

평화의시작,  
새로운 평창

HAPPY700


# 주민이 알기쉬운 2020회계연도 평창군 결산정보



 평창군

# CONTENTS

1. 평창군 일반현황
2. 예산결산 알아보기
3. 재무결산 알아보기
4. 기금결산 알아보기
5. 유사지자체와 비교해보기



주민이 알기쉬운 2020회계연도 평창군 결산정보 이렇게 만들어졌습니다.

본 요약 결산서는 표와 그래프로 한 눈에 평창군의 재정상황을 알기 쉽게 설명하고, 군민들께 도움이 되는 정보를 전달하고자 작성하였습니다.

2020회계연도 결산내용에 대하여 보다 자세한 내용을 확인하시고 싶으신 군민들께서는 평창군청 홈페이지 (<http://www.pc.go.kr>) 재정정보공개 게시판에 고시된 2020 회계연도 결산서 자료를 참고해 주시기 바랍니다.

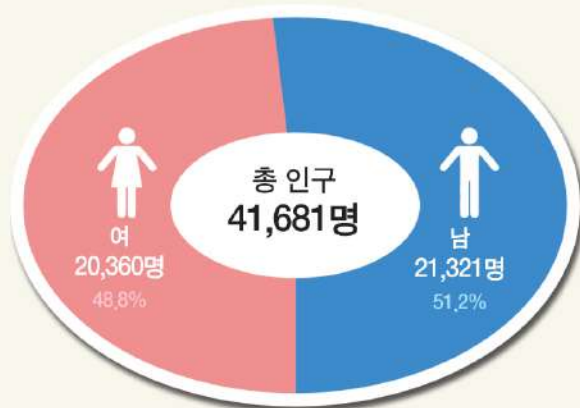
# 1. 평창군 일반현황



■ **면적** : 1,463.9km<sup>2</sup>로 강원도 총면적의 8.7%며 전국 군 중 3번째로 면적이 넓습니다.



■ **인구** : 41,681명 (전년대비 425명 감소)



- 세대수 : 21,618세대 (전년대비 239세대 증가)
- 공무원수 : 742명 (전년대비 60명 증가)

## ■ 행정구역

| 읍 | 면 | 행정리 | 법정리 | 반   |
|---|---|-----|-----|-----|
| 1 | 7 | 191 | 89  | 736 |

## ■ 행정조직

| 국   | 실  | 과   | 직속기관 |
|-----|----|-----|------|
| 2   | 1  | 15  | 2    |
| 사업소 | 의회 | 읍·면 | 출장소  |
| 1   | 1  | 8   | 1    |

## ■ 기반시설

- 도로 984.74km(포장률 75.46%)
- 관광객수 3,854,919명(2020년)
- 상수도 34,473명(보급률 82.65%)
- 하수도 33,080명(보급률 79.3%)
- 임목축적 185.10m<sup>3</sup>/ha  
(총 임목축적량 : 22,762,857m<sup>3</sup>)

## ■ 평창군 회계현황

평창군의 회계는 「지방재정법」에 따라 일반회계, 기타특별회계, 지방공기업특별회계 및 기금으로 구분되어 운영되고 있으며, 그 내역은 다음과 같습니다.

### ● 일반회계(1개)

일반적인 지방자치단체 기능수행 및 활동에 관한 세입·세출을 포괄하는 회계

| 종류   | 근거법규  | 설치목적                 |
|------|-------|----------------------|
| 일반회계 | 지방재정법 | 주민복지증진을 위한 효율적 재정 운용 |

### ● 기타특별회계(4개)

특정목적에 의해 일반회계와 분리하여 별도로 각 개별법에 따라 설치한 회계

| 종류               | 근거법규 | 설치목적                  |
|------------------|------|-----------------------|
| 의료급여기금특별회계       | 조례   | 의료급여사업의 효율적 수행        |
| 발전소주변지역지원사업 특별회계 | 조례   | 발전소 주변지역 지원사업의 효과적 수행 |
| 농공단지조성및관리사업 특별회계 | 조례   | 농공단지 조성사업의 효율적인 추진    |
| 수질개선특별회계         | 조례   | 수질개선사업과 주민지원사업 자금운영   |

### ● 지방공기업 특별회계(1개)

깨끗하고 안정적인 상수도 공급을 위하여 설치한 회계

| 종류         | 근거법규 | 설치목적              |
|------------|------|-------------------|
| 상수도공기업특별회계 | 법령   | 지방공기업 상수도사업의 회계운영 |

### ● 기금(8개)

특정 행정목적에 달성하기 위해 지방자치법 제142조 또는 다른 법률에 따라 설치·운영하는 자금

| 종류                 | 근거법규 | 설치목적                     |
|--------------------|------|--------------------------|
| 통합재정안정화기금          | 조례   | 각종 기금의 여유자금 통합관리         |
| 사회복지기금             | 조례   | 사회복지 증진                  |
| 체육진흥기금             | 조례   | 체육진흥에 필요한 사업과 활동 지원      |
| 식품진흥기금             | 조례   | 식품위생 및 국민영양수준 향상         |
| 폐기물처리시설주변 지역주민지원기금 | 조례   | 폐기물처리시설의 부지확보와 주변지역 주민지원 |
| 재난관리기금             | 조례   | 재난의 예방 및 응급조치            |
| 옥외광고발전기금           | 조례   | 아름답고 쾌적한 생활환경 조성         |
| 농축산물가격안정기금         | 조례   | 농축산물 가격안정과 유통산업의 활성화     |

## 2. 예산결산 알아보기



### Q. 결산이란 무엇인가요?

A. 결산은 1년간 예산집행 실적을 일정한 형식으로 계산 정리한 자료이며, 1년간 재정활동실적을 계수로 표시하는 행위입니다. 다음연도 예산편성과 심의 시 확인자료로 활용하며 예산집행 결과에 대한 책임성을 명확하게 해주고, 주민에 대한 재정보고 및 지방의회의 재정통제 수단으로 활용됩니다.

#### ■ 예산 · 결산의 흐름



#### ■ 결산업무 처리순기

|         |                         |
|---------|-------------------------|
| 회계연도 종료 | 매년 12월 31일              |
| 출납업무 마감 | 다음연도 2월 10일까지           |
| 결산서 작성  | 다음연도 2~3월               |
| 단체장 보고  | 다음연도 3월 21일까지           |
| 결산검사    | 다음연도 4~5월중              |
| 의회승인 신청 | 다음연도 5월 31일까지           |
| 승인결과 고시 | 다음연도 6~7월(의회승인 후 5일 이내) |

## ■ 세입 · 세출결산 요약

|   |           |         |  |           |         |   |           |         |
|---|-----------|---------|--|-----------|---------|---|-----------|---------|
| <b>2020년 총세입</b><br>(평창군으로 들어온 돈)<br><b>6,862억원</b> | · 일반회계    | 6,171억원 | <b>2020년 총세출</b><br>(평창군이 사용한 돈)<br><b>5,512억원</b> | · 일반회계    | 4,990억원 | <b>잉여금</b><br>(쓰고 남은 돈)<br><b>1,350억원</b> | · 일반회계    | 1,181억원 |
|   | · 공기업특별회계 | 358억원   |  | · 공기업특별회계 | 301억원   |   | · 공기업특별회계 | 57억원    |
|   | · 기타특별회계  | 333억원   |  | · 기타특별회계  | 221억원   |   | · 기타특별회계  | 112억원   |

## ■ 평창군 세입 · 세출 현황

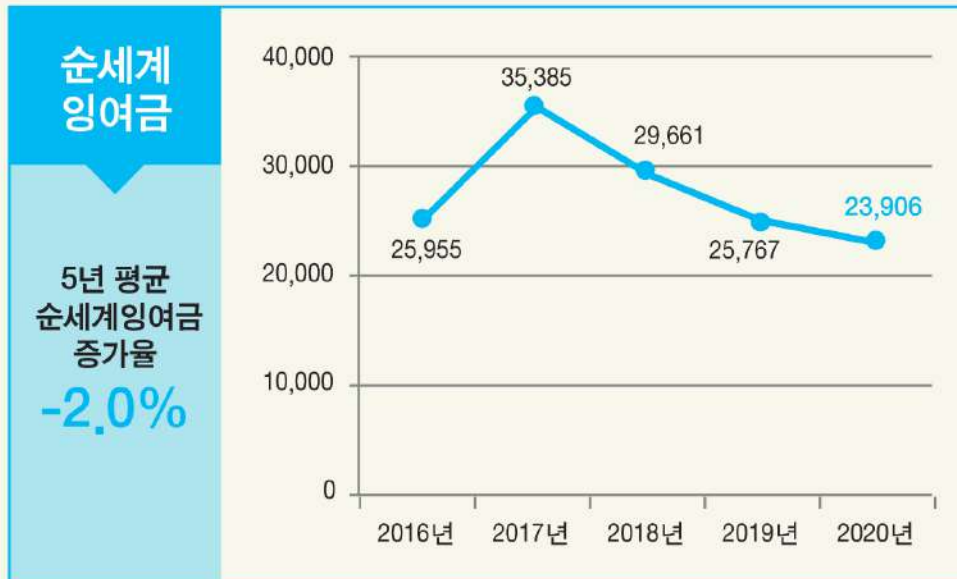
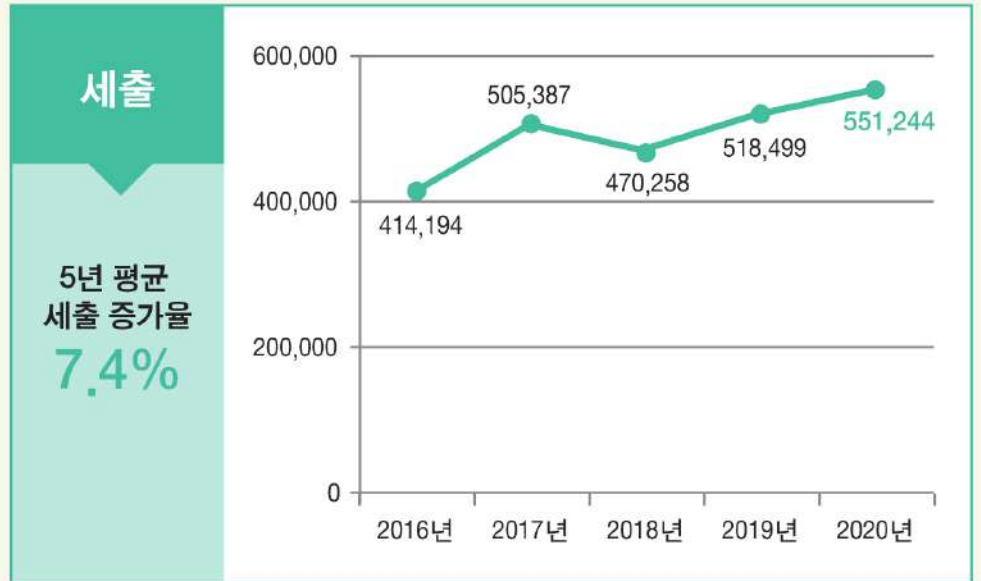
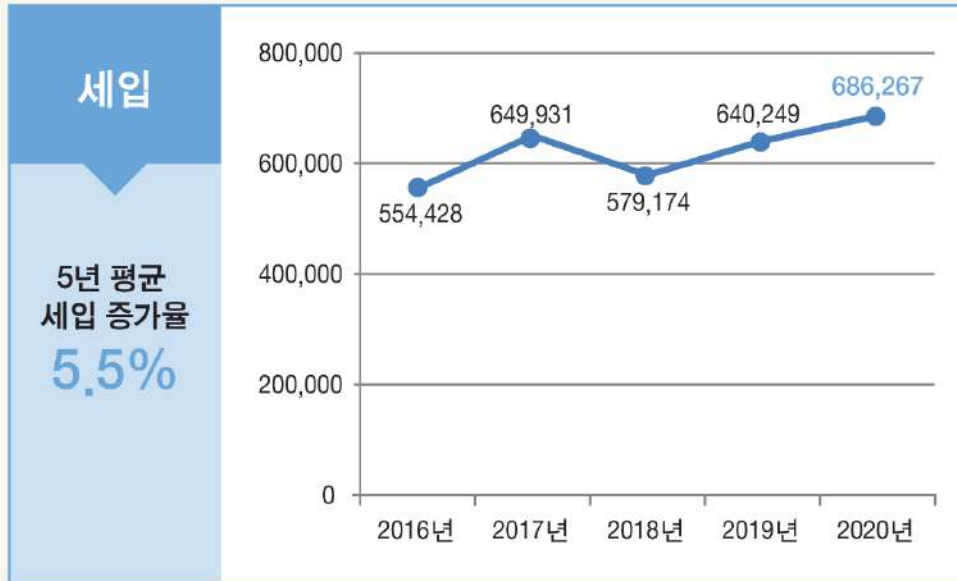
(단위: 백만원)

| 구 분                | 예산현액    | 세입(A)   | 세출(B)   | 잉여금(A-B) |             |              |            |
|--------------------|---------|---------|---------|----------|-------------|--------------|------------|
|                    |         |         |         | 소계       | 다음연도<br>이월액 | 보조금<br>실제반납금 | 순세계<br>잉여금 |
| 계                  | 683,514 | 686,267 | 551,244 | 135,023  | 106,426     | 4,691        | 23,906     |
| 일반회계               | 613,361 | 617,104 | 499,039 | 118,065  | 92,229      | 4,601        | 21,235     |
| 특별회계               | 70,153  | 69,163  | 52,205  | 16,958   | 14,197      | 90           | 2,671      |
| 상수도공기업특별회계         | 37,821  | 35,838  | 30,140  | 5,698    | 4,279       | -            | 1,419      |
| 기타특별회계             | 32,332  | 33,325  | 22,065  | 11,260   | 9,918       | 90           | 1,252      |
| 의료급여기금 특별회계        | 548     | 548     | 476     | 72       | -           | 63           | 9          |
| 발전소주변지역지원사업 특별회계   | 252     | 252     | 247     | 5        | 1           | -            | 4          |
| 농공단지조성 및 관리사업 특별회계 | 4,433   | 4,436   | 2,458   | 1,978    | 1,924       | -            | 54         |
| 수질개선 특별회계          | 27,099  | 28,089  | 18,884  | 9,205    | 7,993       | 27           | 1,185      |

평창군은 2020년 살림살이를 건전하게 운영한 결과, 총 세입은 예산현액 6,835억원보다 더 많이 거두었으나, 총 세출은 그보다 조금 적게 지출되어 남은 금액인 세계잉여금은 다음연도 사업추진과 국고보조금 사용잔액 반환 등을 위해 이월하였습니다.

## ■ 평창군 연도별 세입 · 세출 결산 비교

(단위: 억원)



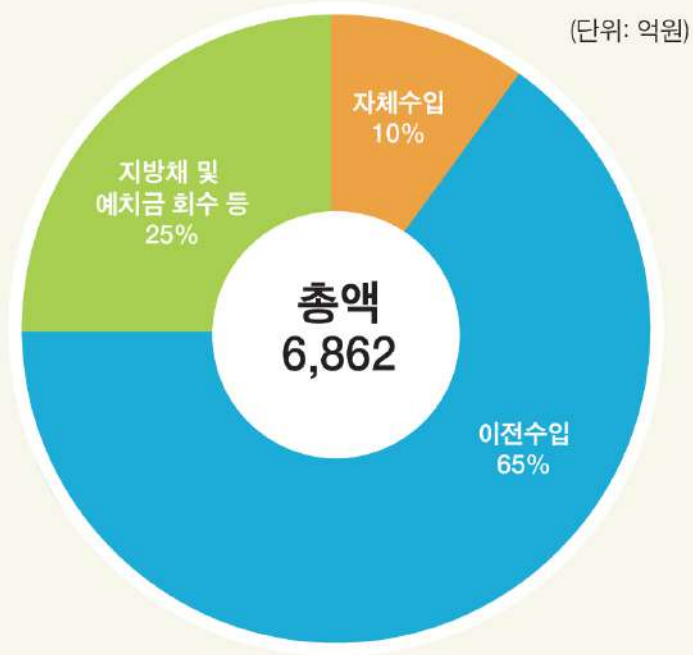
#### ★ 순세계잉여금이란?

총 세입액에서 총 세출액을 뺀 금액에서 다음해에 넘긴 사업비(이월금)와 국가 및 강원도에서 받은 보조금 중 쓰고 남은 것을 뺀 나머지 금액으로 다음연도의 재원으로 활용하게 됩니다.

## ■ 세입 · 세출결산 분석

### ● 세입

2020회계연도 세입은 6,862억원으로 자체수입과 이전수입의 비율은 10%와 65%, 지방채 및 예치금회수 등으로 인한 수입의 비율은 25%입니다.



- **자체수입(군민으로부터 받은 돈)** : 699억원(10%)
  - 지방세 : 378억원(5%)
  - 세외수입 : 321억원(5%)
- **이전수입(중앙부처 및 강원도로부터 지원받은 돈)** : 4,481억원(65%)
  - 지방교부세 : 2,487억원(36%)
  - 조정교부금 등 : 127억원(2%)
  - 보조금 : 1,867억원(27%)
- **지방채 및 예치금 회수 등** : 1,682억원(25%)

### - 최근 3년간 세입결산 현황





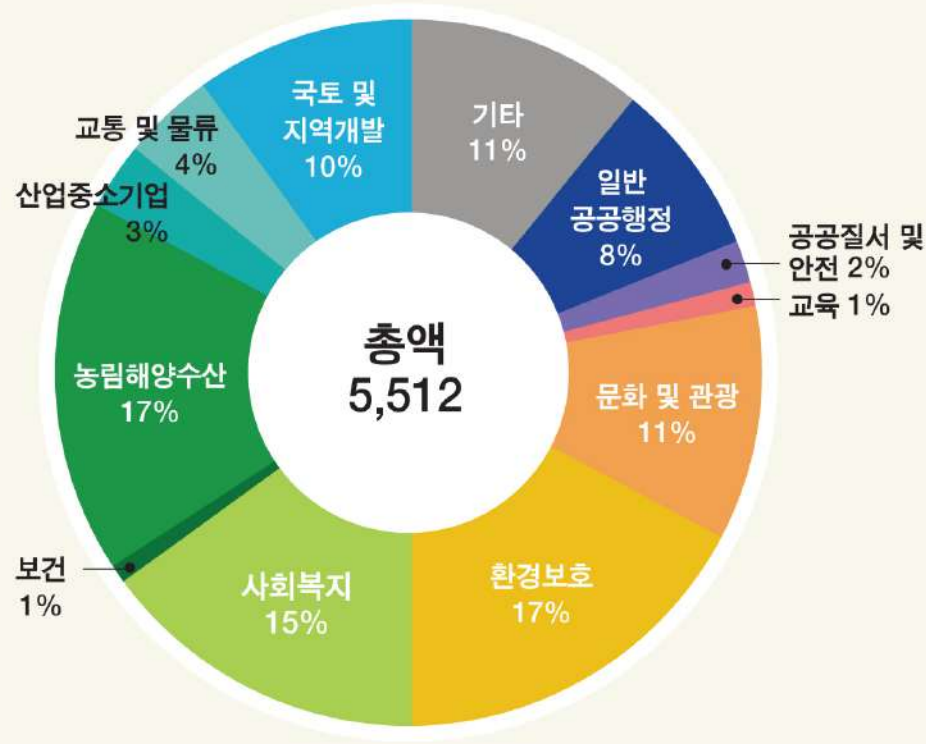
## ● 세출

2020회계연도 세출은 5,512억원으로 지출비율이 높은 분야는 농림해양수산 940억원(17%), 환경보호 924억원(17%), 사회복지 857억원(15%), 문화 및 관광 585억원(11%) 등입니다.

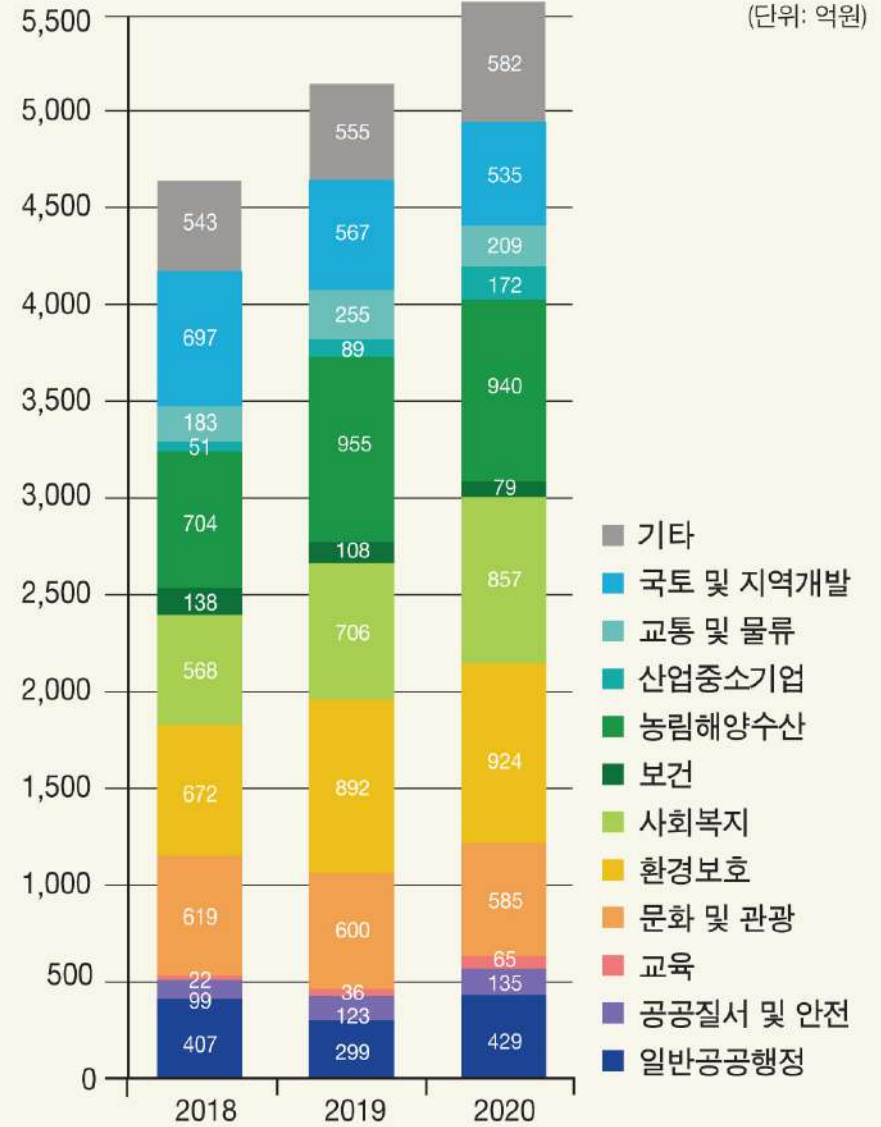
전년 대비 증가율이 높은 분야는 산업·중소기업, 교육 등으로 이는 기업유치를 위한 부지매입 및 전통시장 활성화 사업, 교육기관 보조금 증가에 따른 것입니다.

### - 세출결산 현황

(단위: 억원)



### - 최근 3년간 세출결산 현황



## ● 주요 세출분야로 보는 평창군의 2020년

(단위: 억원)

### 농림해양수산(17%)



- 농산물반출 도로정비 : 42억원
- 유기질비료 지원 : 41억원
- 도·배수로 정비 : 33억원
- 농촌 신활력플러스 사업 : 26억원
- 정책숲가꾸기 : 25억원
- 시설원예현대화 지원 : 18억원

### 환경보호(17%)



- 폐기물종합처리시설 운영 : 50억원
- 공공하수처리시설 운영 지원 : 43억원
- 하수처리장 유지보수 : 32억원
- 운행경유차 배출가스 저감사업 : 14억원
- 음식물쓰레기 자원화 공공처리 : 13억원
- 전기자동차 구매 지원 : 13억원
- 대화천 생태하천 복원사업 : 12억원

### 사회복지(15%)



- 기초연금 지급 : 241억원
- 노인일자리 및 사회활동 지원 : 70억원
- 생계급여 지원 : 35억원
- 평창읍 증부리 행복주택 건립사업 : 30억원
- 노인생활시설 운영지원 : 19억원
- 영아보육료 지원 : 19억원
- 노인여가시설 신축 : 17억원

### 문화 및 관광(11%)



- 광천선굴 어드벤처 테마파크 조성 : 37억원
- 올림픽 유산계승 지원 : 35억원
- 봉평생활체육공원 조성 : 31억원
- 소규모 관광기반시설 운영 및 관리 : 29억원
- 체육시설 설치 및 정비 : 26억원
- 문화재보수정비 : 21억원
- 태관령 고원전지훈련장 시설개선 : 19억원
- 평창올림픽힐링체험파크 조성 : 11억원

### 국토 및 지역개발(10%)



- 도시계획도로 개설 : 88억원
- 흥정천 하천재해예방 사업 : 69억원
- 하천, 소하천 정비사업 : 36억원
- 취락지구개발 : 33억원
- 농촌중심지활성화(용평면) : 26억원
- 시가지 도로유지관리 : 25억원
- 시가지 주차공원 조성사업 : 22억원
- 방림농공단지 공공폐수처리시설 증설사업 : 17억원

# 3. 재무결산 알아보기



## Q. 재무결산이란 무엇인가요?

A. 회계연도의 지방자치단체 재정운영의 결과인 예산거래(세입·세출 예산집행) 및 예산외거래(결산보정거래, 기타예산외거래)를 최종적으로 확정하는 절차입니다. 지방자치단체 회계처리 및 보고와 관련하여 통일성과 객관성을 부여함으로써 재정투명성과 공공책임성을 제고하고, 지방자치단체와 직간접 이해관계를 지니는 외부이용자 및 지방자치단체장, 내부관리자 등 정보이용자가 지방자치단체의 재정상태와 운영결과를 파악할 수 있습니다.

### ■ 재무제표 요약

(단위: 억원)



## ■ 재무제표 분석

### ● 자산과 부채

|    |         |  |
|----|---------|--|
| 자산 | 유동자산    | 1년 이내 현금으로 바꿔 쓸 수 있는 자산 (현금 및 현금성 자산, 단기금융상품, 미수세금, 미수세외수입금 등)       |
|    | 투자자산    | 여유있는 돈을 1년 이상 계약기간으로 은행에 저축하거나 개인에게 빌려준 자산 (장기금융상품, 장기대여금, 장기투자증권 등) |
|    | 일반유형자산  | 공무원이 행정서비스를 제공하기 위해 사용하는 시설 (토지, 입목, 건물, 구축물, 기계장치 등)                |
|    | 주민편의시설  | 주민들이 함께 이용하는 시설 (도서관, 주차장, 공원, 박물관, 미술관, 사회복지시설 등)                   |
|    | 사회기반시설  | 생활하는데 없어서는 안 될 시설들 (도로, 도시철도, 상수도시설, 수질정화시설 등)                       |
|    | 기타비유동자산 | 위 자산에 포함되지 않은 자산 (보증금, 무형자산 등)                                       |

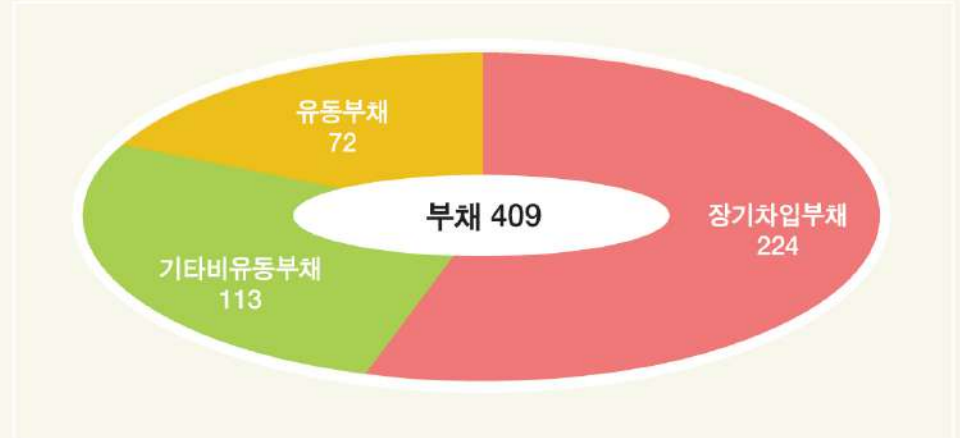
|    |         |   |
|----|---------|---|
| 부채 | 유동부채    | 1년 이내 갚아야할 부채 (단기차입금, 유동성장기차입금, 유동성지방채증권 등) |
|    | 장기차입부채  | 1년 이후 갚아야할 부채 (장기차입금, 지방채증권 등)              |
|    | 기타비유동부채 | 유동부채, 장기차입부채 외 빚 (퇴직급여충당부채, 기타비유동부채 등)      |

● **재정상태** 순자산(총자산-총부채)은 32,626억원으로 전년대비 970억원(3.06%) 증가하였습니다.

- **평창군 자산**



- **평창군 부채**



- **최근 3년간 자산 추이**

(단위: 억원)



- **최근 3년간 부채 추이**

(단위: 억원)



유동자산은 전년대비 56억원(3.96%) 증가, 비유동자산은 전년대비 985억원(3.22%) 증가하였으며 주요 자산 증가요인은 사회기반시설 (도로 429억원) 증가에 따른 것입니다.

총부채는 409억원으로 전년대비 71억원(21.00%) 증가하였습니다. 유동부채는 전년대비 6억원(9.50%) 증가, 비유동부채는 전년대비 64억원(23.78%) 증가하였으며 주요 부채 증가 요인은 장기차입금의 증가(64억원)에 따른 것입니다.

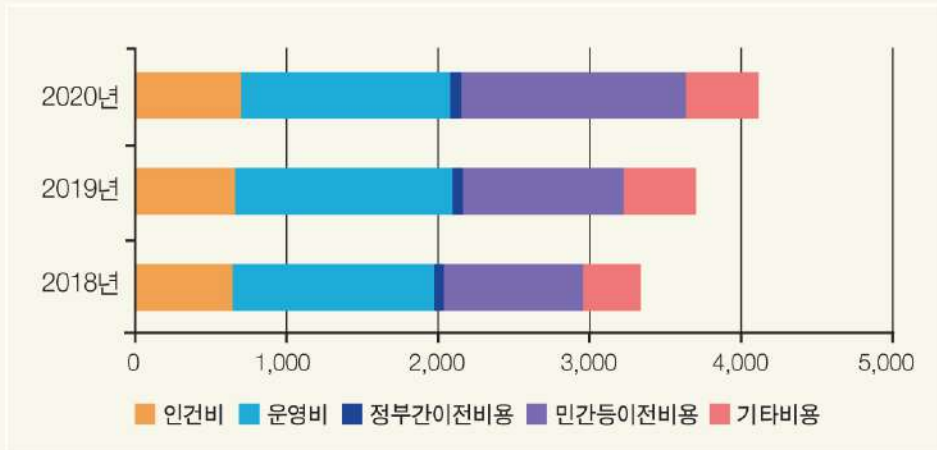
● **재정운영** 재정운영결과(총비용-총수익)는 △909억원으로 전년대비 368억원(28.81%) 감소하였습니다.

- **평창군 비용**



- **최근 3년간 비용 추이**

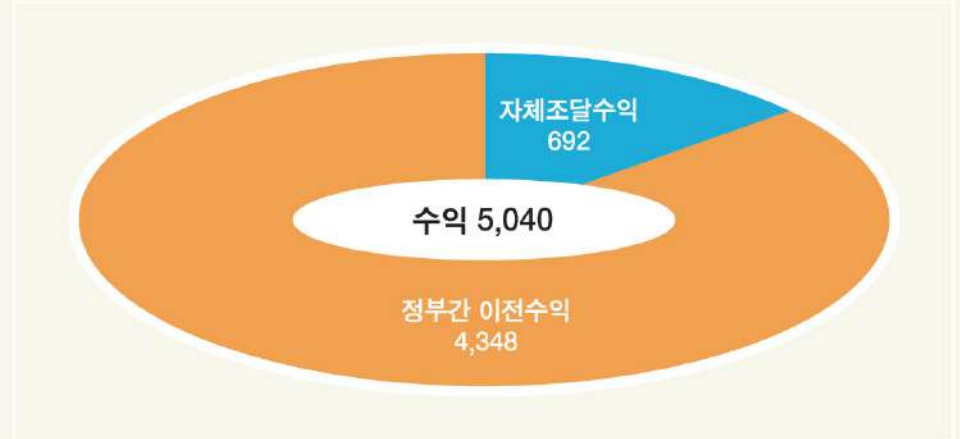
(단위: 억원)



총비용은 4,131억원으로 전년대비 418억원(11.26%) 증가하였으며 주요 증감 요인은 민간보조금(153억원)의 증가에 따른 것입니다

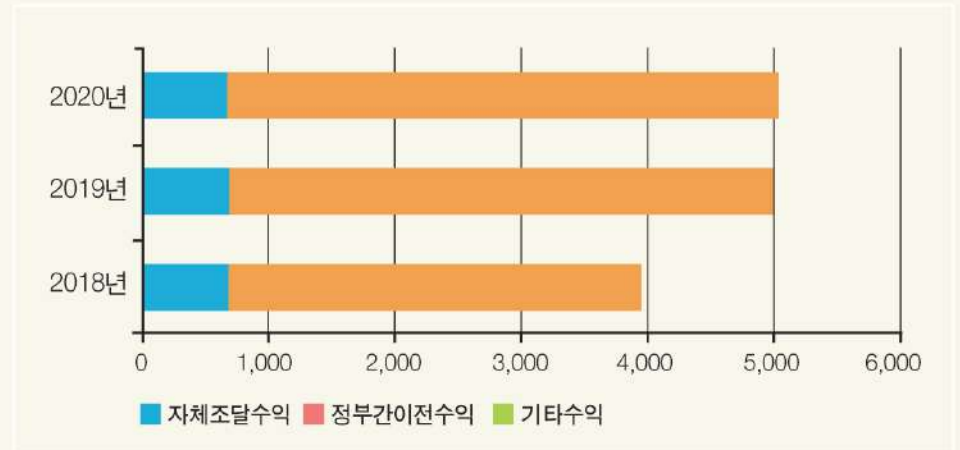
- 인건비(급여, 복리후생비, 퇴직급여 등) : 전년대비 42억원(6.31%) 증가
- 운영비(업무추진비, 교육훈련비, 제세공과금, 소모품비, 행사비 등) : 전년대비 57억원(3.95%) 감소
- 정부 간 이전비용(시도비보조금, 조정교부금, 재정보전금, 교육비특별회계 전출금 등) : 전년대비 5억원(8.38%) 증가
- 민간 등 이전비용(민간보조금, 민간장학금, 출연금, 전출금 등) : 전년대비 419억원(39.15%) 증가
- 기타비용(자산처분손실, 감가상각비, 대손상각비 등) : 전년대비 9억원(1.91%) 증가

- **평창군 수익**



- **최근 3년간 수익 추이**

(단위: 억원)



총수익은 5,040억원으로 전년대비 50억원(1.00%) 증가하였으며 주요 증가 요인은 보조금수익(407억원) 증가에 따른 것입니다.

- 자체조달수익(지방세수익, 경상세외수익, 임시세외수익 등) : 전년대비 10억원(1.52%) 증가
- 정부간이전수익(지방교부세수익, 조정교부금, 재정보전금수익, 보조금수익 등) : 전년대비 40억원(0.92%) 증가

# 4. 기금결산 알아보기



## Q. 기금이란 무엇인가요?

A. 기금이란 예산을 좀 더 탄력적으로 사용하기 위해 예산과는 별도로 조성한 재원으로 평창군은 조례에 따라 8개 기금을 운용하고 있으며, 2020회계연도 말 기준 158억원을 조성하여 운용중입니다.

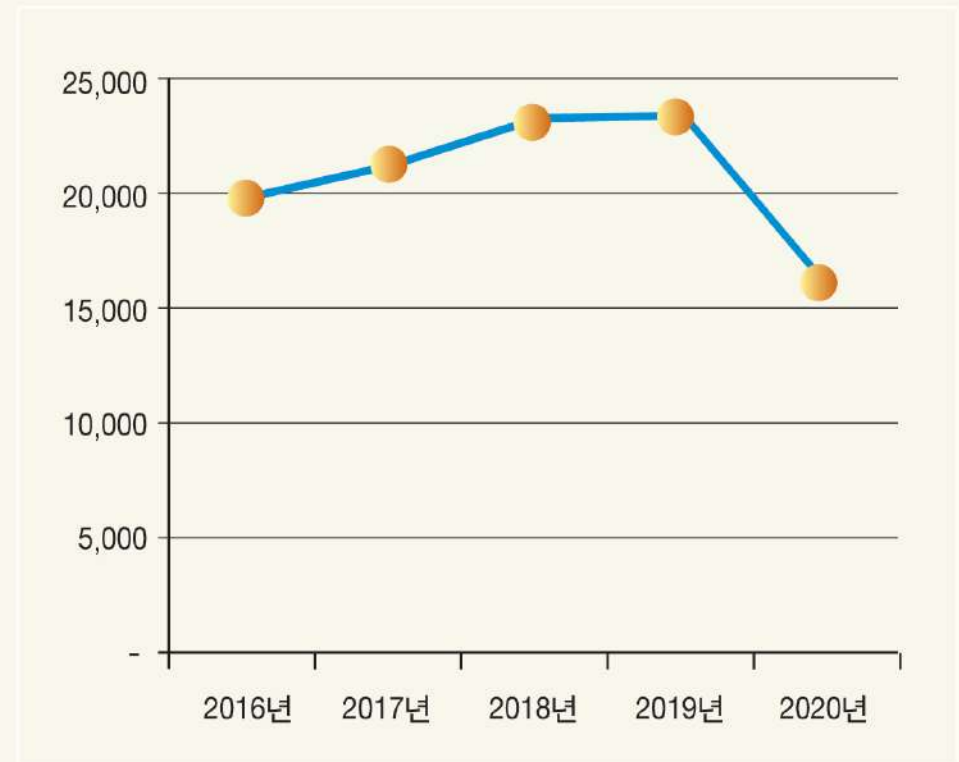
### ■ 평창군 기금 조성액

(당해연도 말 기준)



### ■ 연도별 기금현황

(단위 : 백만원)

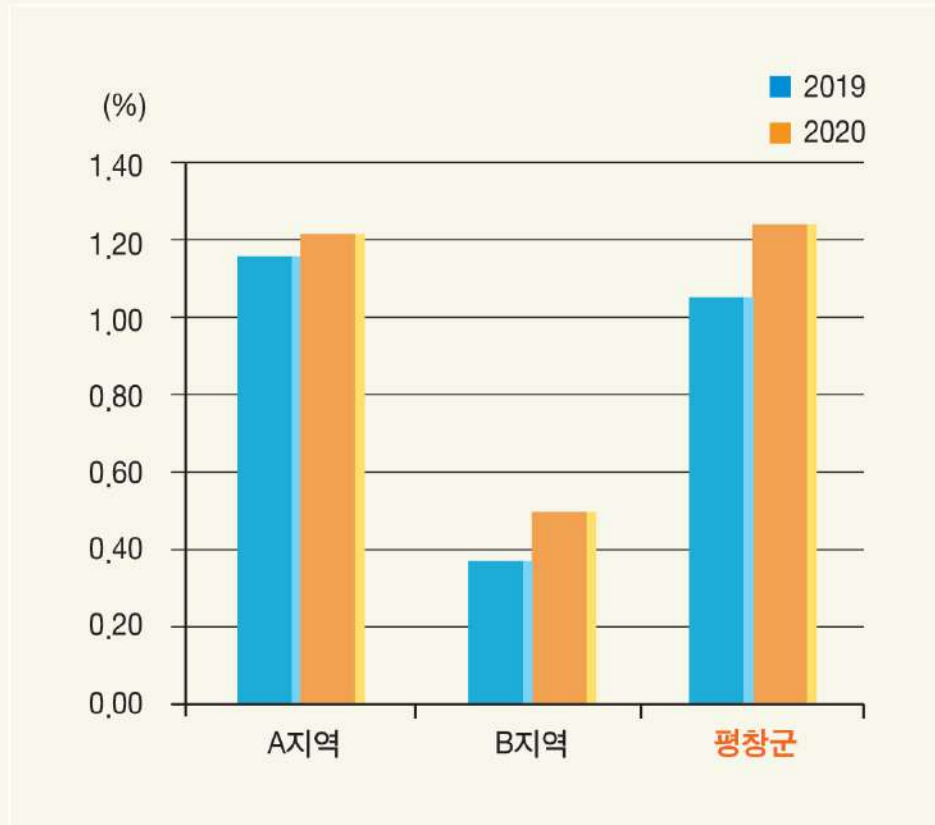


## 5. 유사 지자체와 비교해보기



### ■ 총자산 대비 총부채 비율

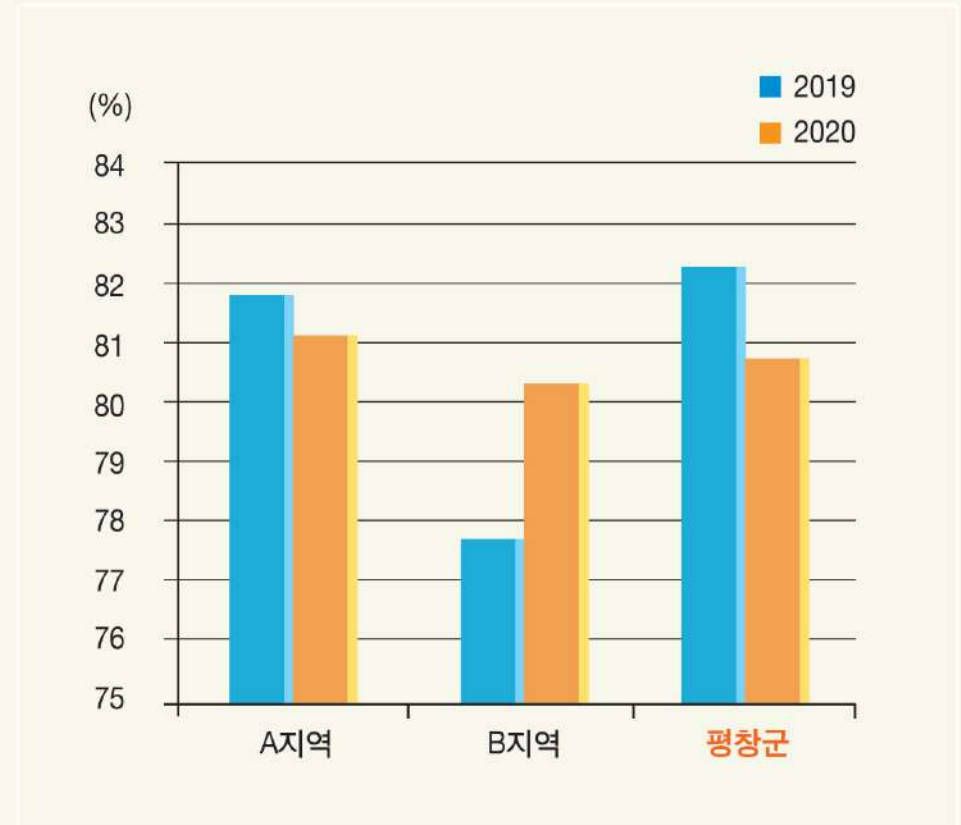
: 총부채 / 총자산 \* 100



재정안정성을 나타내는 지표인 총자산 대비 총부채 비율은 평창군이 1.24%로 인근지역들에 비해 높은 편입니다.

### ■ 예산 대비 세출 비율

: 세출액(일반+기타특별회계) / 예산현액(일반+기타특별회계) \* 100

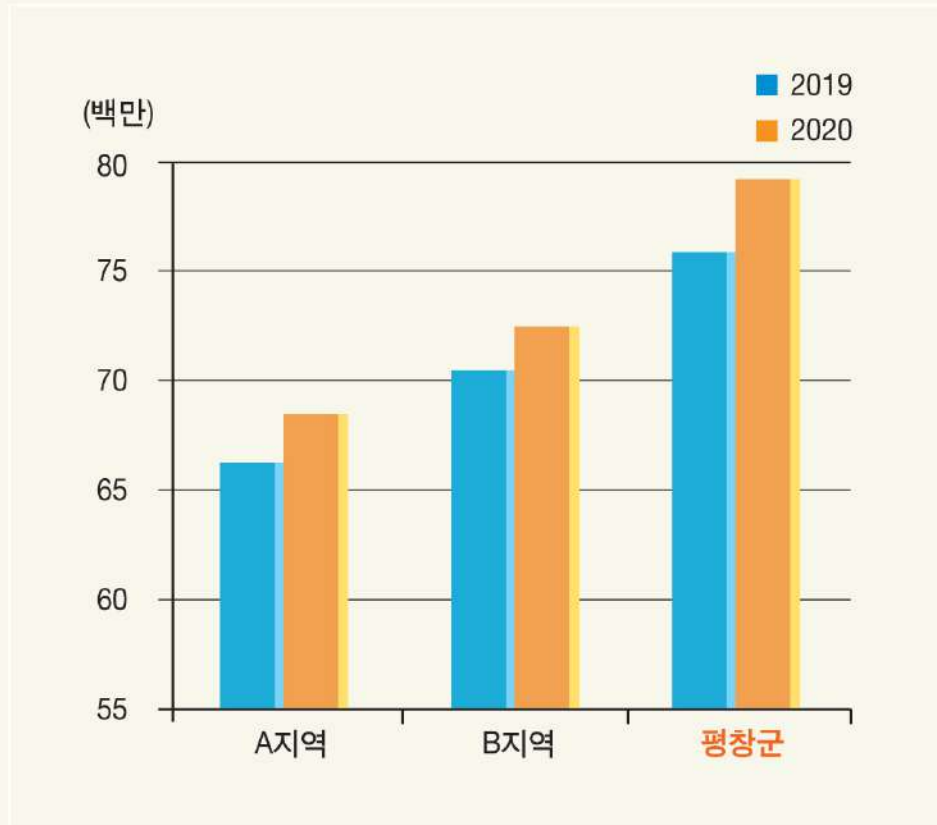


예산대비 세출 비율은 사용하기로 계획한 예산현액에서 집행한 세출액 비율을 나타낸 것으로 예산추계의 정확성, 사업계획 및 집행의 적정성 등을 나타내며, 평창군(80.7%)은 인근지역들과 비슷한 수준으로 양호한 편입니다.



## ■ 주민 1인당 총자산

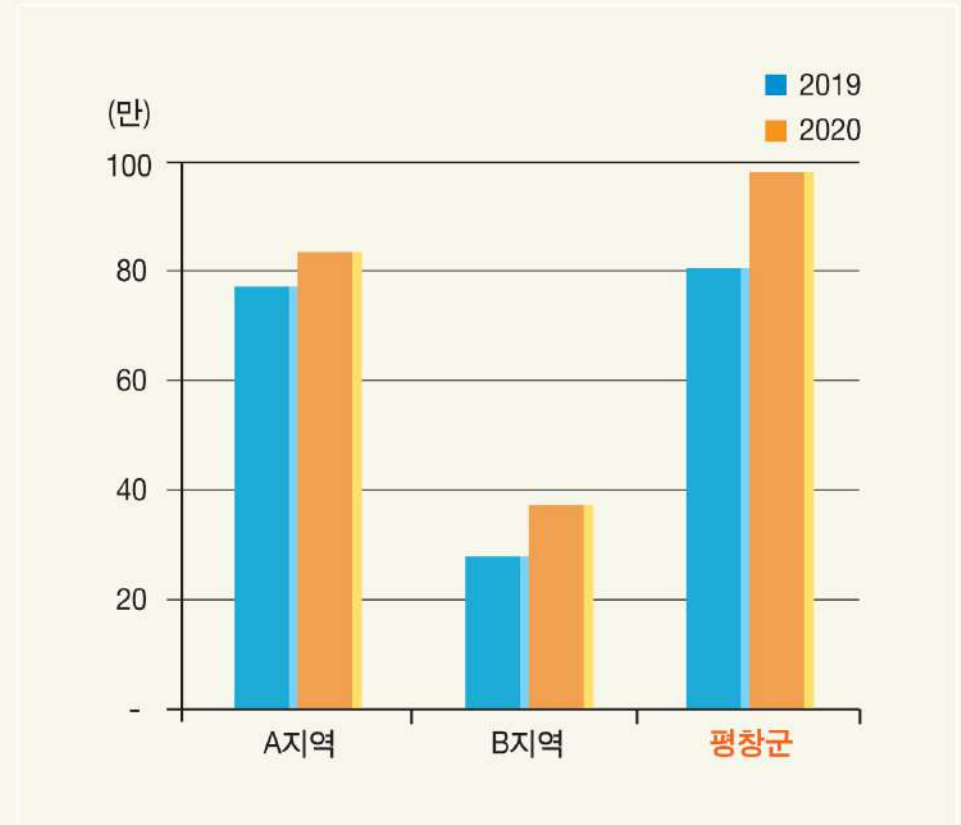
: 총자산 / 인구수 (회계연도 말 인구수)



지방자치단체의 주민 1인당 공공서비스 공급 정도를 나타내며, 평창군은 79,257,216원으로 인근지역들보다 높은 수준으로 나타났습니다.

## ■ 주민 1인당 총부채

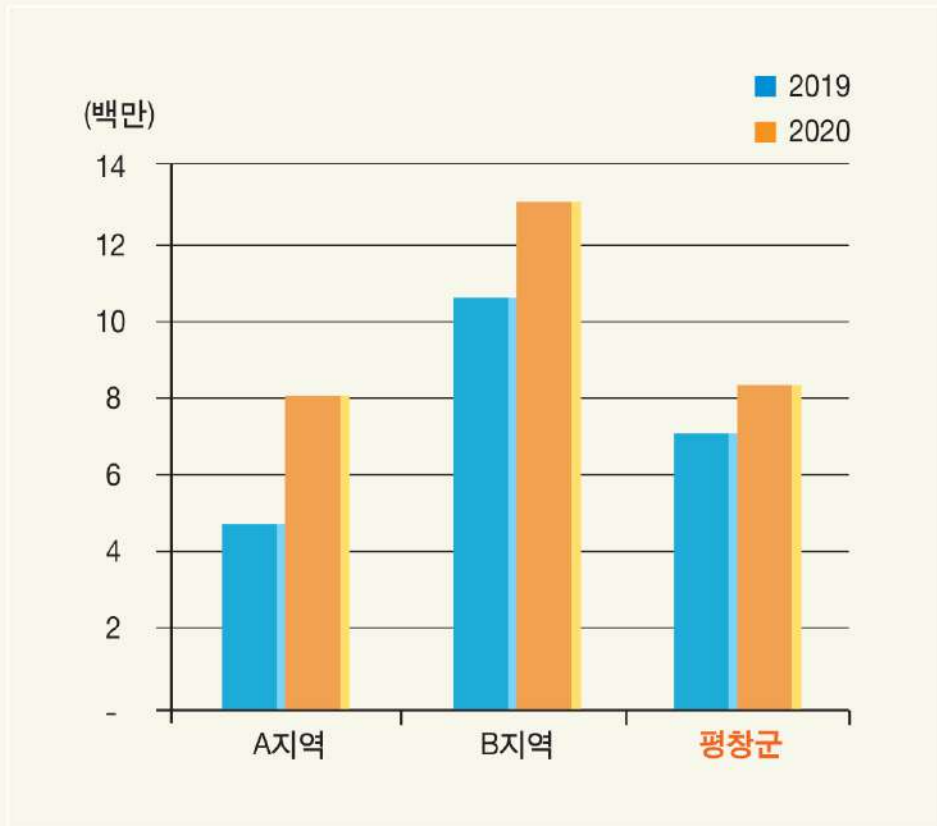
: 총부채 / 인구수 (회계연도 말 인구수)



재정 안정성을 나타내는 지표로 평창군은 980,755원으로 인근지역들보다 부채가 높은 수준으로 나타났습니다.

## ■ 주민 1인당 총수익

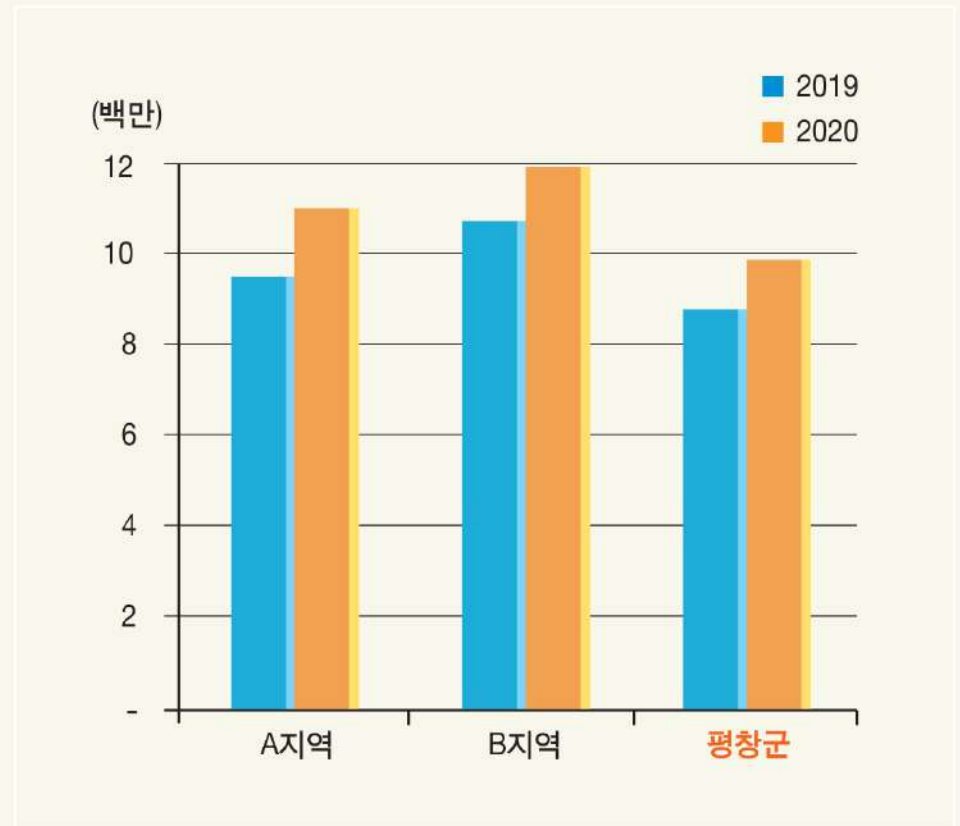
: 총수익 / 인구수 (회계연도 말 인구수)



주민 1인당 총수익은 높을수록 자치단체의 재정력이 양호한 것으로 평창군(12,093,266원)은 A지역보다는 다소 높으나 B지역보다는 낮은 편입니다.

## ■ 주민 1인당 총비용

: 총비용 / 인구수 (회계연도 말 인구수)



주민 1인당 총비용은 한해동안 주민 1명을 위해 사용한 비용으로 평창군(9,911,322원)은 인근지역들보다 다소 낮은 것으로 나타났습니다.