



# 주민이 알기쉬운 2021회계연도 평창군 결산정보



# 주민이 알기쉬운 2021회계연도 평창군 결산정보

## CONTENTS



- 1. 평창군 일반현황 . . . . . 2
- 2. 예산결산 알아보기 . . . . . 4
- 3. 재무결산 알아보기 . . . . . 10
- 4. 기금결산 알아보기 . . . . . 14
- 5. 유사지자체와 비교해보기 . . 15



주민이 알기쉬운 2021회계연도 평창군 결산정보 이렇게 만들어졌습니다.

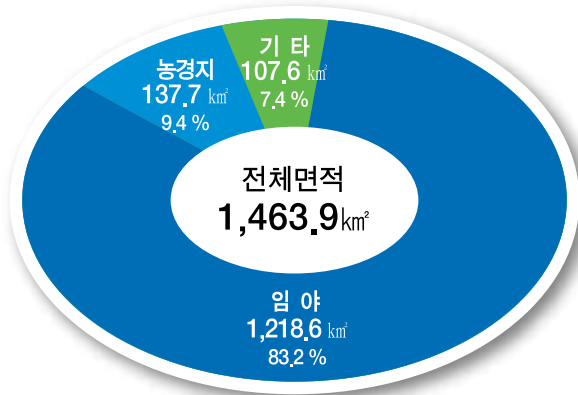
본 요약 결산서는 표와 그래프로 한 눈에 평창군의 재정상황을 알기 쉽게 설명하고, 군민들께 도움이 되는 정보를 전달하고자 작성하였습니다.

2021회계연도 결산내용에 대하여 보다 자세한 내용을 확인하시고 싶으신 군민들께서는 평창군청 홈페이지(<http://www.happy700.or.kr>) 재정정보공개 게시판에 고시된 '2021회계연도 결산서' 자료를 참고해 주시기 바랍니다.

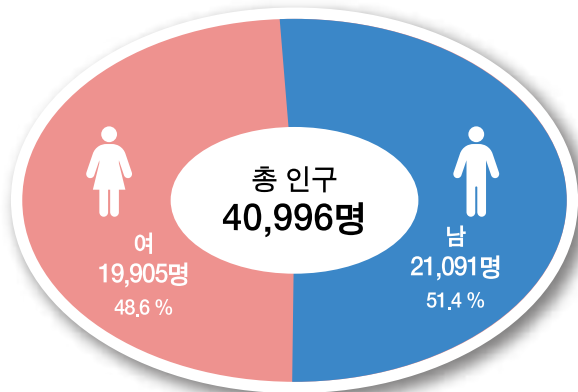
# 1. 평창군 일반현황

2021회계연도  
평창군 결산정보

■ **면적** : 1,463.9km<sup>2</sup>로 강원도 총면적의 8.7%며 전국 군 중 3번째로 면적이 넓습니다.



■ **인구** : 40,996명 (전년대비 685명 감소)



- 세대수 : 21,665세대 (전년대비 47세대 감소)
- 공무원수 : 790명 (전년대비 48명 증가)



## ■ 행정구역

읍	면	행정리	법정리	반
1	7	191	89	738

## ■ 행정조직

국	실	과	직속기관
2	1	15	2
사업소	의회	읍·면	출장소
1	1	8	1

## ■ 기반시설

- 도로 985.74km(포장률 75.47%)
- 관광객수 3,768,611명(2021년)
- 상수도 34,483명(보급률 84.11%)
- 하수도 33,325명(보급률 81.29%)
- 임목축적 187.43m<sup>3</sup>/ha  
(총 임목축적량 : 22,320,799m<sup>3</sup>)

## ■ 평창군 회계현황

평창군의 회계는 「지방재정법」에 따라 일반회계, 기타특별회계, 지방공기업특별회계 및 기금으로 구분 되어 운영되고 있으며, 그 내역은 다음과 같습니다.

### ● 일반회계(1개)

일반적인 지방자치단체 기능수행 및 활동에 관한 세입·세출을 포괄하는 회계

종류	근거법규	설치목적
일반회계	지방재정법	주민복지증진을 위한 효율적 재정 운용

### ● 기타특별회계(4개)

특정목적에 위해 일반회계와 분리하여 별도로 각 개별법에 따라 설치한 회계

종류	근거법규	설치목적
의료급여기금특별회계	조례	의료급여사업의 효율적 수행
발전소주변지역지원사업 특별회계	조례	발전소 주변지역 지원사업의 효과적 수행
농공단지조성및관리사업 특별회계	조례	농공단지 조성사업의 효율적인 추진
수질개선특별회계	조례	수질개선사업과 주민지원사업 자금운영

### ● 지방공기업 특별회계(1개)

깨끗하고 안정적인 상수도 공급을 위하여 설치한 회계

종류	근거법규	설치목적
상수도공기업특별회계	법령	지방공기업 상수도사업의 회계운영

### ● 기금(7개)

특정 행정목적에 달성하기 위해 지방자치법 제142조 또는 다른 법률에 따라 설치·운영하는 자금

종류	근거법규	설치목적
통합재정안정화기금	조례	각종 기금의 여유자금 통합관리
체육진흥기금	조례	체육진흥에 필요한 사업과 활동 지원
식품진흥기금	조례	식품위생 및 국민영양수준 향상
폐기물처리시설주변 지역주민지원기금	조례	폐기물처리시설의 부지확보와 주변지역 주민지원
재난관리기금	조례	재난의 예방 및 응급조치
옥외광고발전기금	조례	아름답고 쾌적한 생활환경 조성
농축산물가격안정기금	조례	농축산물 가격안정과 유통산업의 활성화

## 2. 예산결산 알아보기

### Q. 결산이란 무엇인가요?

**A.** 결산은 1년간 예산집행 실적을 일정한 형식으로 계산 정리한 자료이며, 1년간 재정활동실적을 계수로 표시하는 행위입니다. 다음연도 예산편성과 심의 시 확인자료로 활용하며 예산집행 결과에 대한 책임성을 명확하게 해주고, 주민에 대한 재정보고 및 지방의회의 재정통제 수단으로 활용됩니다.

#### ■ 예산·결산의 흐름



#### ■ 결산업무 처리순기

회계연도 종료	매년 12월 31일
출납업무 마감	다음연도 2월 10일 까지
결산서 작성	다음연도 2~3월
단체장 보고	다음연도 3월 20일 까지
결산 검사	다음연도 4~5월 중
의회승인 신청	다음연도 5월 31일 까지
승인결과 고시	의회승인 후 5일 이내

## ■ 세입 · 세출결산 요약

<b>2021년 총세입</b> (평창군으로 들어온 돈) <b>7,515억원</b>	· 일반회계 6,744억원 · 공기업특별회계 389억원 · 기타특별회계 382억원	<b>2021년 총세출</b> (평창군이 사용한 돈) <b>5,899억원</b>	· 일반회계 5,268억원 · 공기업특별회계 341억원 · 기타특별회계 290억원	<b>잉여금</b> (쓰고 남은 돈) <b>1,616억원</b>	· 일반회계 1,476억원 · 공기업특별회계 48억원 · 기타특별회계 92억원
---	---	--	---	---	---

## ■ 평창군 세입 · 세출 현황

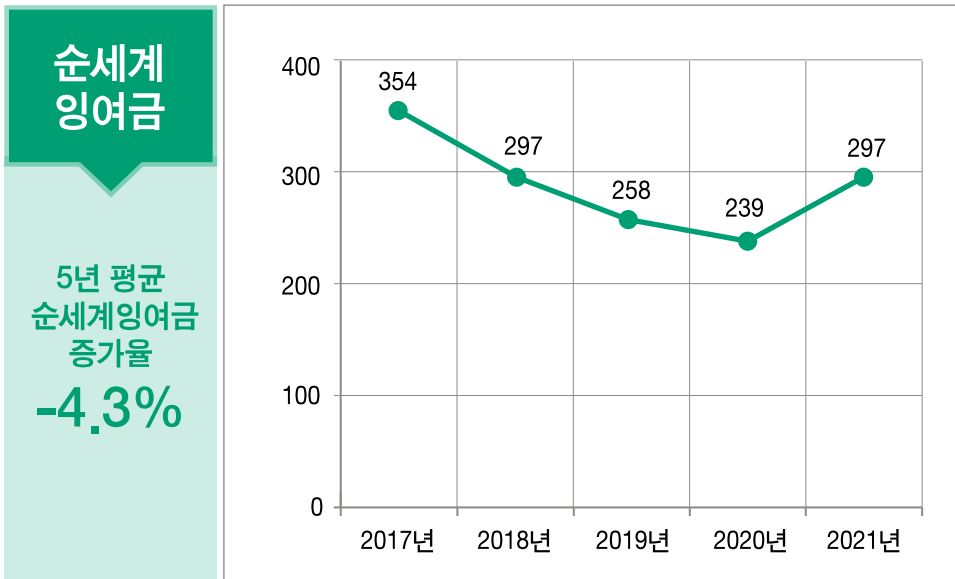
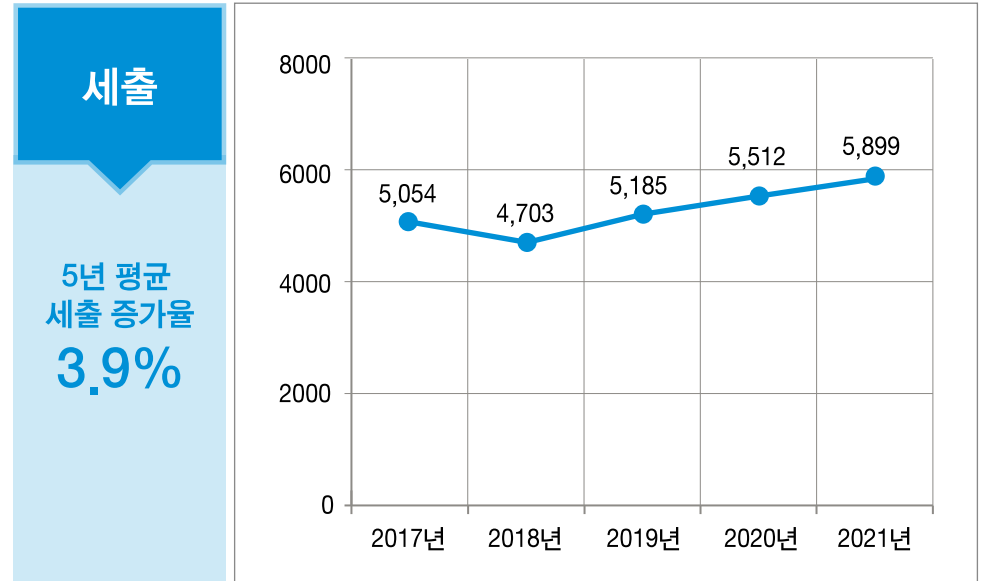
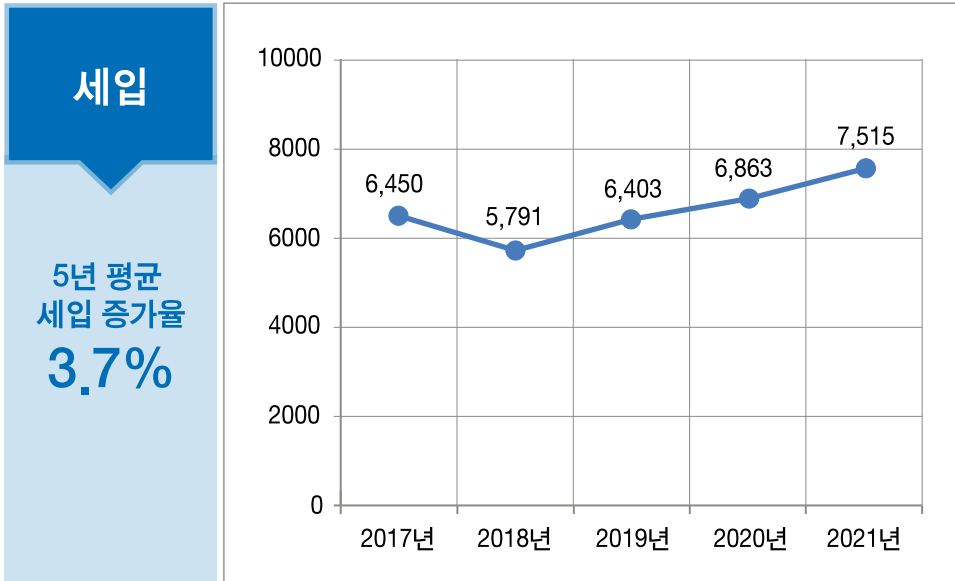
(단위: 억원)

구 분	예산현액	세입(A)	세출(B)	잉여금(A-B)			
				소계	다음연도 이월액	보조금 실제반납금	순세계 잉여금
계	7,403	7,515	5,899	1,616	1,254	64	297
일반회계	6,634	6,744	5,268	1,476	1,133	60	283
특별회계	770	771	631	140	121	4	14
상수도공기업특별회계	394	389	341	48	44	0	4
기타특별회계	376	382	290	92	77	4	11
의료급여기금 특별회계	6	6	5	1	0	0	0
발전소주변지역지원사업 특별회계	1	1	1	0	0	0	0
농공단지조성 및 관리사업 특별회계	44	44	42	2	1	0	2
수질개선 특별회계	325	331	242	89	76	4	9

평창군은 2021년 살림살이를 건전하게 운영한 결과, 총 세입은 예산현액 7,403억원보다 더 많이 거두었으나, 총 세출은 그보다 조금 적게 지출되어 남은 금액인 세계잉여금은 다음연도 사업추진과 국고보조금 사용 잔액 반환 등을 위해 이월하였습니다.

## ■ 평창군 연도별 세입 · 세출 결산 비교

(단위: 억원)



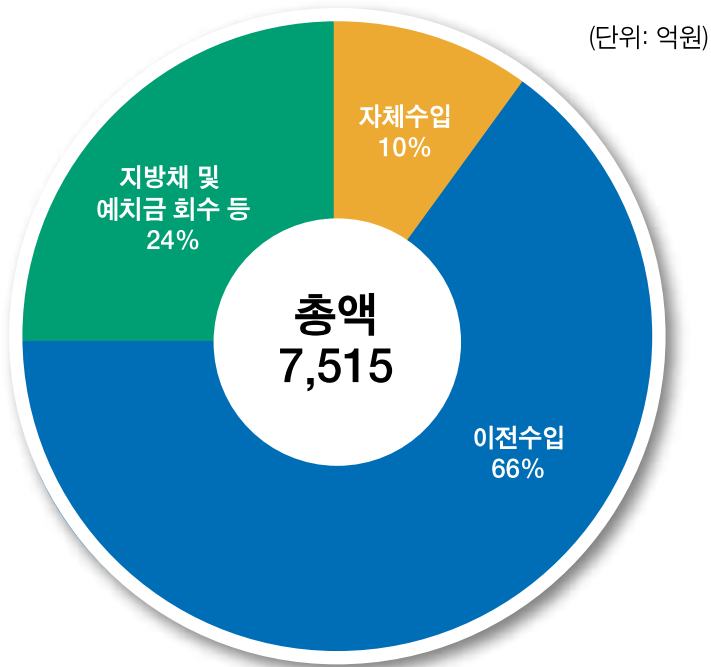
#### ★ 순세계잉여금이란?

총 세입액에서 총 세출액을 뺀 금액에서 다음해에 넘긴 사업비(이월금)와 국가 및 강원도에서 받은 보조금 중 쓰고 남은 것을 뺀 나머지 금액으로 다음연도의 재원으로 활용하게 됩니다.

## ■ 세입 · 세출결산 분석

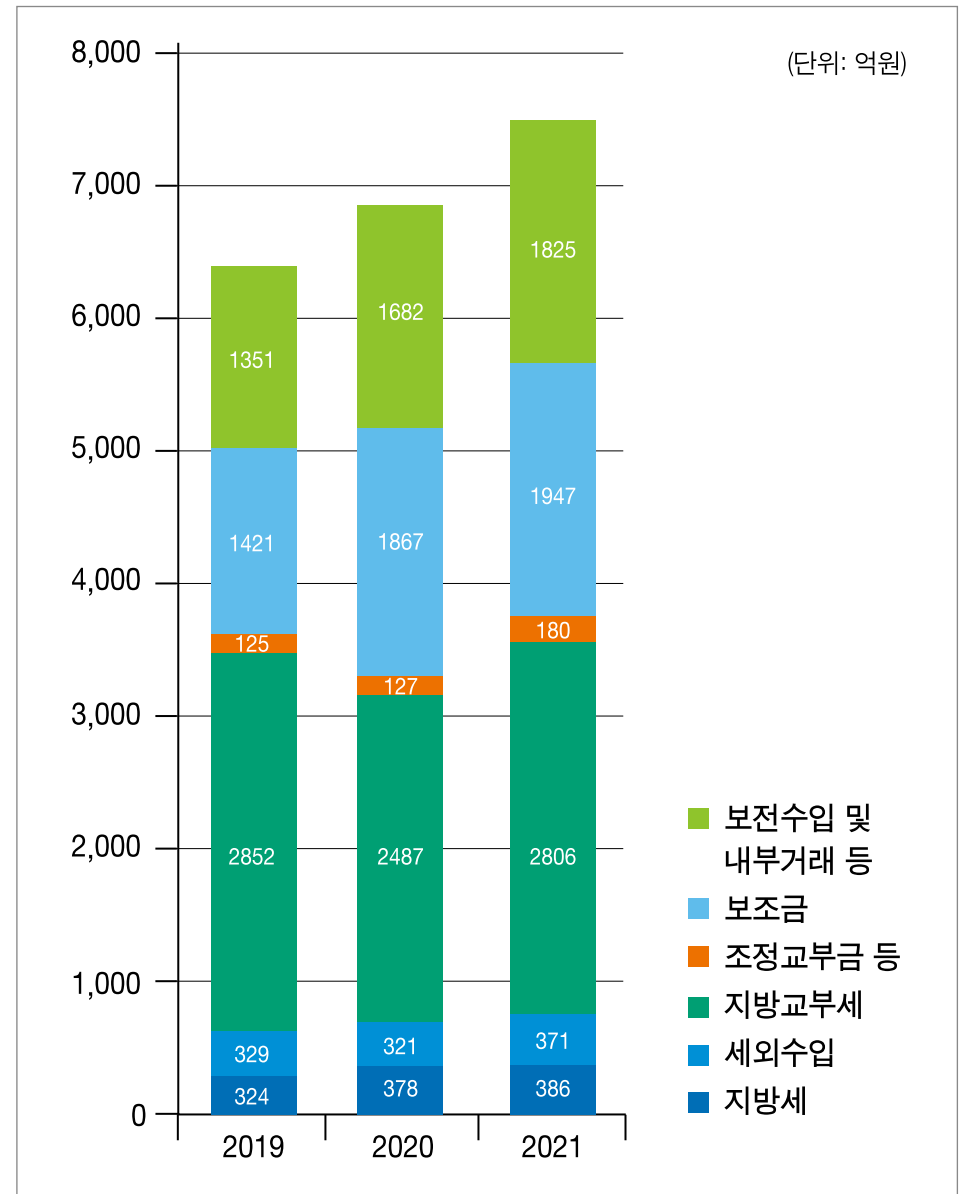
### ● 세입

2021회계연도 세입은 7,515억원으로 자체수입과 이전수입의 비율은 10%와 66%, 지방채 및 예치금 회수 등으로 인한 수입의 비율은 24%입니다.



- 자체수입(군민으로부터 받은 돈) : 757억원(10%)
  - 지방세 : 386억원(5%)
  - 세외수입 : 371억원(5%)
- 이전수입(중앙부처 및 강원도로부터 지원받은 돈) : 4,933억원(66%)
  - 지방교부세 : 2,806억원(37%)
  - 조정교부금 등 : 180억원(3%)
  - 보조금 : 1,947억원(26%)
- 지방채 및 예치금 회수 등 : 1,825억원(24%)

### - 최근 3년간 세입결산 현황



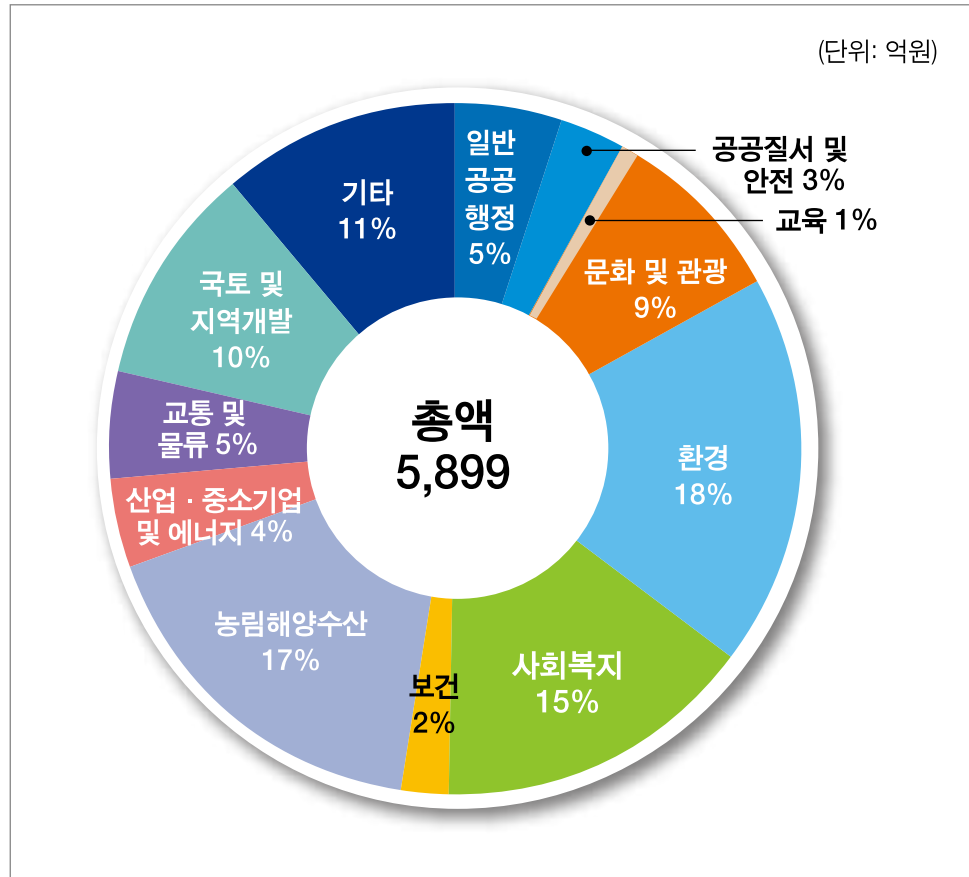


● **세출**

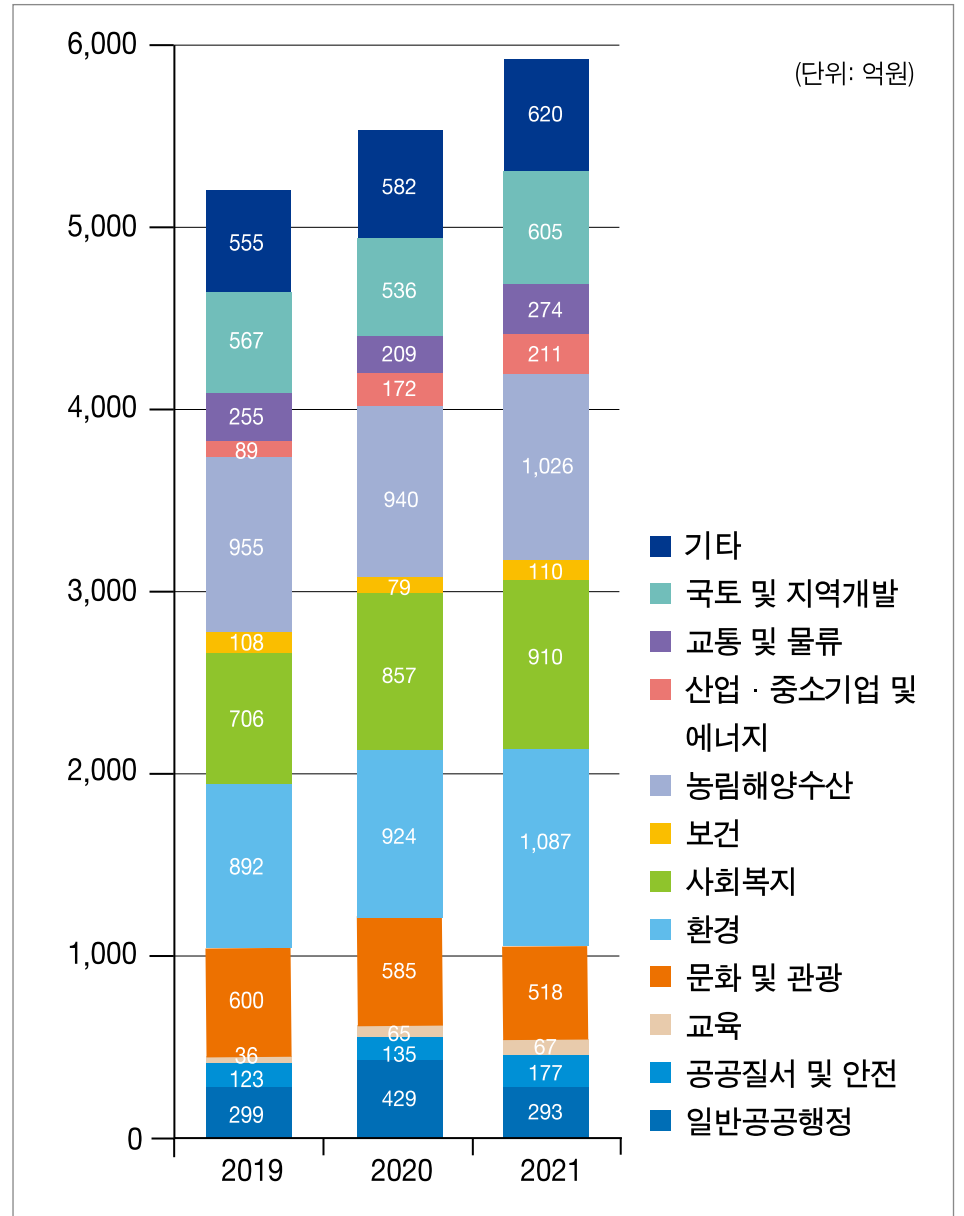
2021회계연도 세출은 5,899억원으로 지출비율이 높은 분야는 환경 1,087억원 (18%), 농림해양수산 1,026억원(17%), 사회복지 910억원(15%), 국토 및 지역 개발 605억원(10%) 등입니다.

전년대비 증가율이 높은 분야는 보건, 수송 및 교통 등입니다. 이는 농어촌도로 재해 복구 사업, 보건기관 시설 개선 등의 지출 증가에 따른 것입니다.

- **세출결산 현황**



- **최근 3년간 세출결산 현황**



## ● 주요 세출분야로 보는 평창군의 2021년

(단위: 억원)



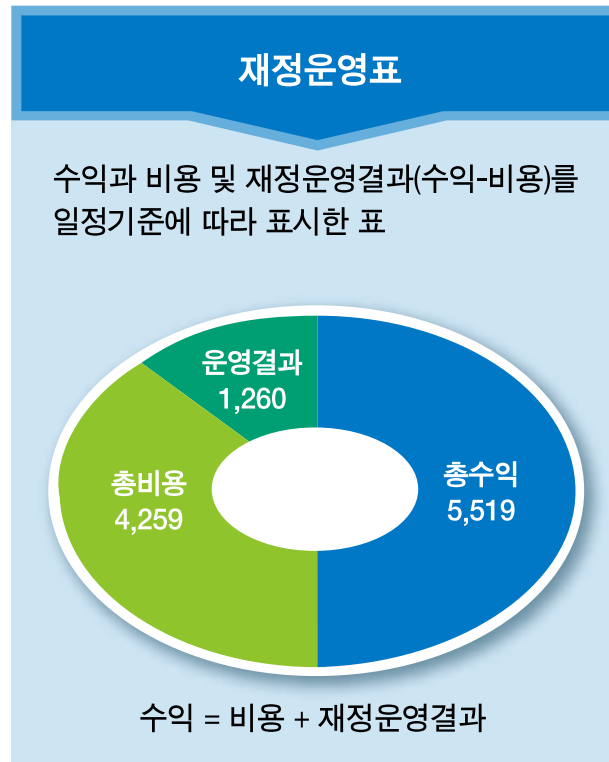
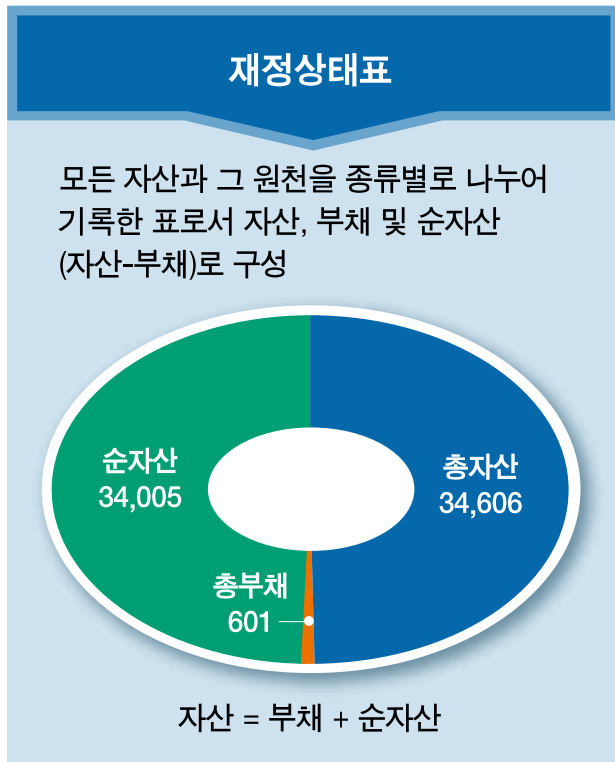
# 3. 재무결산 알아보기

## Q. 재무결산이란 무엇인가요?

A. 회계연도의 지방자치단체 재정운영의 결과인 예산거래(세입·세출 예산집행) 및 예산외거래(결산보정거래, 기타예산외거래)를 최종적으로 확정하는 절차입니다. 지방자치단체 회계처리 및 보고와 관련하여 통일성과 객관성을 부여함으로써 재정투명성과 공공책임성을 제고하고, 지방자치단체와 직간접 이해관계를 지니는 외부이용자 및 지방자치단체장, 내부관리자 등 정보이용자가 지방자치단체의 재정상태와 운영결과를 파악할 수 있습니다.

### ■ 재무제표 요약

(단위: 억원)



## ■ 재무제표 분석

### ● 자산과 부채

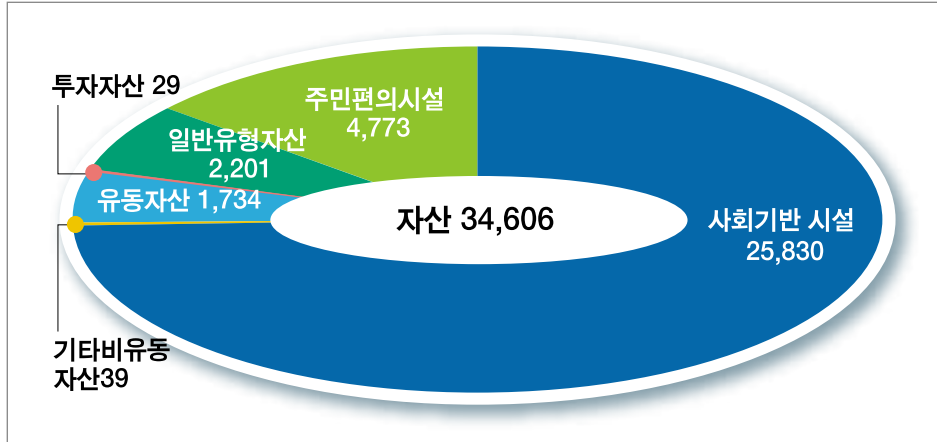
자산	유동자산	1년 이내 현금으로 바꿔 쓸 수 있는 자산 (현금 및 현금성 자산, 단기금융상품, 미수세금, 미수세외수입금 등)
	투자자산	여유있는 돈을 1년 이상 계약기간으로 은행에 저축하거나 개인에게 빌려준 자산 (장기금융상품, 장기대여금, 장기투자증권 등)
	일반유형자산	공무원이 행정서비스를 제공하기 위해 사용하는 시설 (토지, 입목, 건물, 구축물, 기계장치 등)
	주민편의시설	주민들이 함께 이용하는 시설 (도서관, 주차장, 공원, 박물관, 미술관, 사회복지시설 등)
	사회기반시설	생활하는데 없어서는 안 될 시설들 (도로, 도시철도, 상수도시설, 수질정화시설 등)
	기타비유동자산	위 자산에 포함되지 않은 자산 (보증금, 무형자산 등)

부채	유동부채	1년 이내 갚아야할 부채 (단기차입금, 유동성장기차입금, 유동성지방채증권 등)
	장기차입부채	1년 이후 갚아야할 부채 (장기차입금, 지방채증권 등)
	기타비유동부채	유동부채, 장기차입부채 외 빚 (퇴직급여충당부채, 기타비유동부채 등)

● **재정상태** 순자산(총자산-총부채)은 34,006억원으로 전년대비 1,380억원(4.23%) 증가하였습니다.

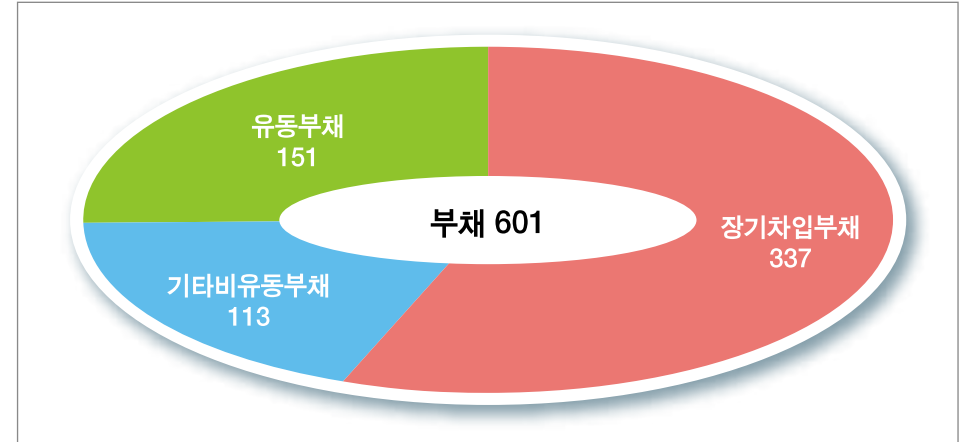
**- 평창군 자산**

(단위: 억원)



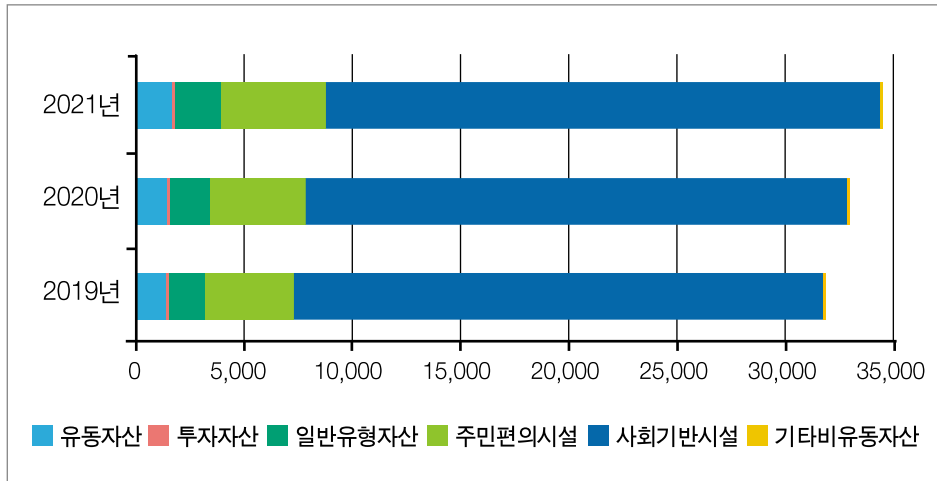
**- 평창군 부채**

(단위: 억원)



**- 최근 3년간 자산 추이**

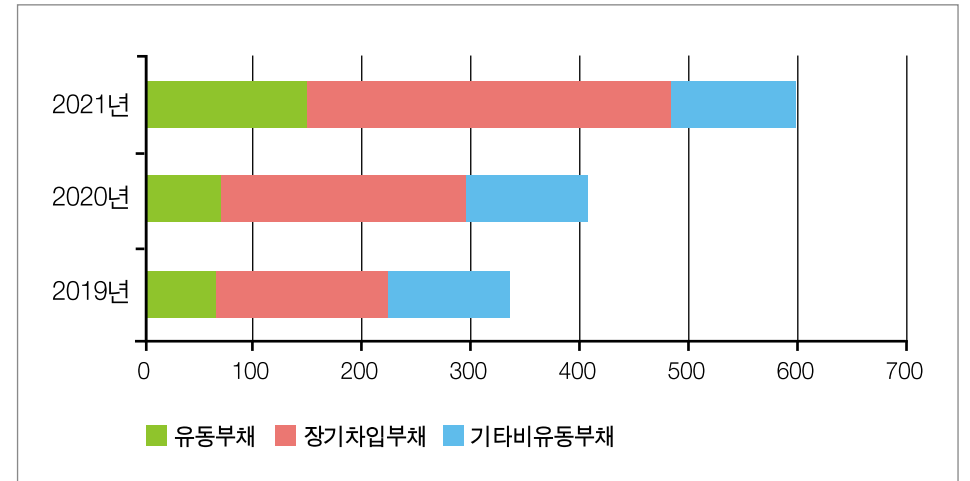
(단위: 억원)



유동자산은 전년대비 261억원(17.76%) 증가, 비유동자산은 전년대비 1,310억원(4.15%) 증가하였으며 주요 자산 증가요인은 사회기반시설 (도로 424억원) 증가에 따른 것입니다.

**- 최근 3년간 부채 추이**

(단위: 억원)

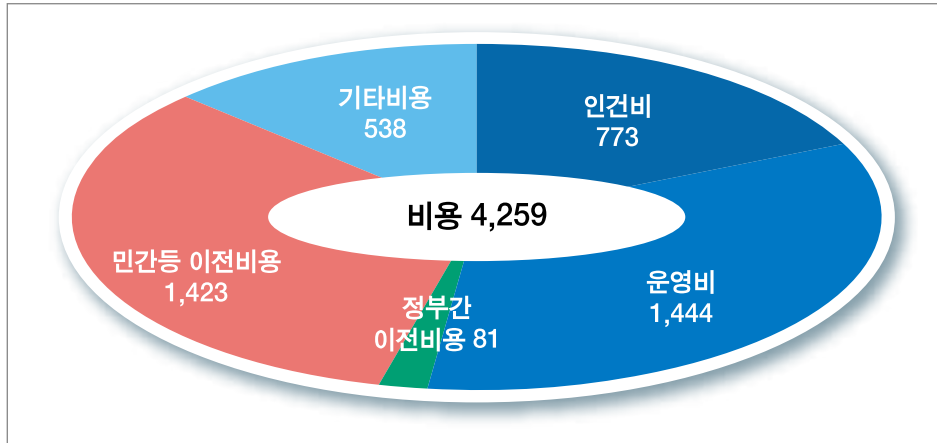


총부채는 601억원으로 전년대비 192억원(46.96%) 증가하였습니다. 유동부채는 전년대비 79억원(109.08%) 증가, 비유동부채는 전년대비 113억원(33.65%) 증가하였으며 주요 부채 증가 요인은 장기차입금의 증가(112억원)에 따른 것입니다.

● **재정운영** 재정운영결과(총비용-총수익)는 △1,260억원으로 전년대비 351억원(38.60%) 감소하였습니다.

**- 평창군 비용**

(단위: 억원)



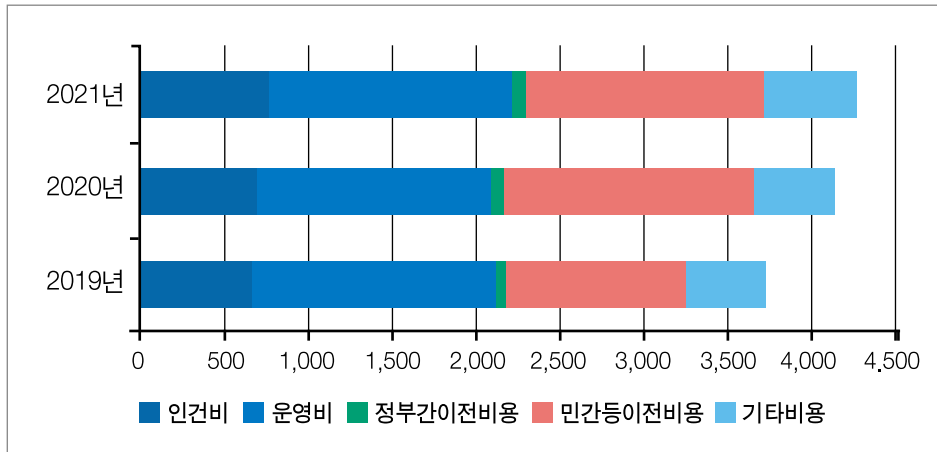
**- 평창군 수익**

(단위: 억원)



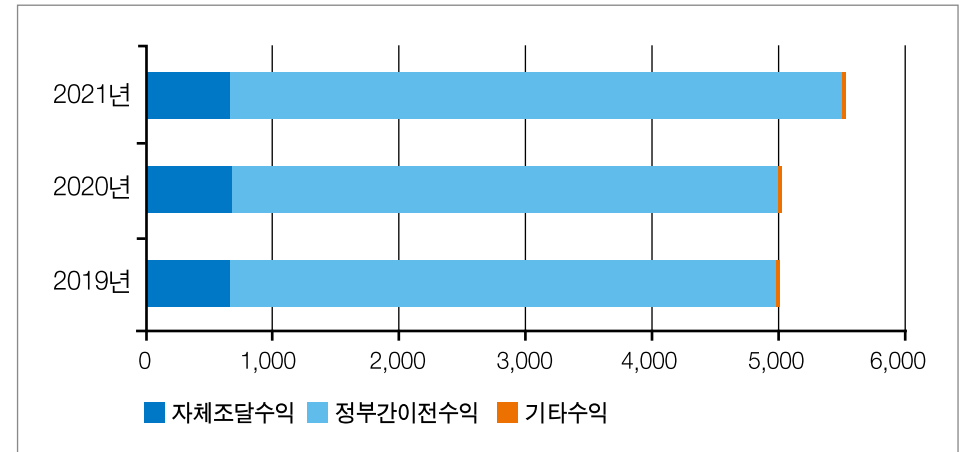
**- 최근 3년간 비용 추이**

(단위: 억원)



**- 최근 3년간 수익 추이**

(단위: 억원)



총비용은 4,259억원으로 전년대비 128억원(3.09%) 증가하였으며 주요 증감 요인은 위탁대행사업비(68억원)의 증가에 따른 것입니다

- 인건비(급여, 복리후생비, 퇴직급여 등) : 전년대비 69억원(9.83%) 증가
- 운영비(업무추진비, 교육훈련비, 제세공과금, 소모품비, 행사비 등) : 전년대비 58억원(4.21%) 증가
- 정부간 이전비용(시도비보조금, 조정교부금, 재정보전금, 교육비특별회계 전출금 등) : 전년대비 8억원(11.74%) 증가
- 민간 등 이전비용(민간보조금, 민간장학금, 출연금, 전출금 등) : 전년대비 65억원(4.35%) 감소
- 기타비용(자산처분손실, 감가상각비, 대손상각비 등) : 전년대비 56억원(11.71%) 증가

총수익은 5,519억원으로 전년대비 479억원(9.50%) 증가하였으며 주요 증가 요인은 지방교부세수익(319억원) 증가에 따른 것입니다.

- 자체조달수익(지방세수익, 경상세외수익, 임시세외수익 등) : 전년대비 23억원(3.38%) 감소
- 정부간이전수익(지방교부세수익, 조정교부금·재정보전금수익, 보조금수익 등) : 전년대비 499억원(11.47%) 증가

# 4. 기금결산 알아보기

2021회계연도  
평창군 결산정보

## Q. 기금이란 무엇인가요?

A. 기금이란 예산을 좀 더 탄력적으로 사용하기 위해 예산과는 별도로 조성한 재원으로 평창군은 조례에 따라 7개 기금을 운용하고 있으며, 2021회계연도 말 기준 143억원을 조성하여 운용중입니다.

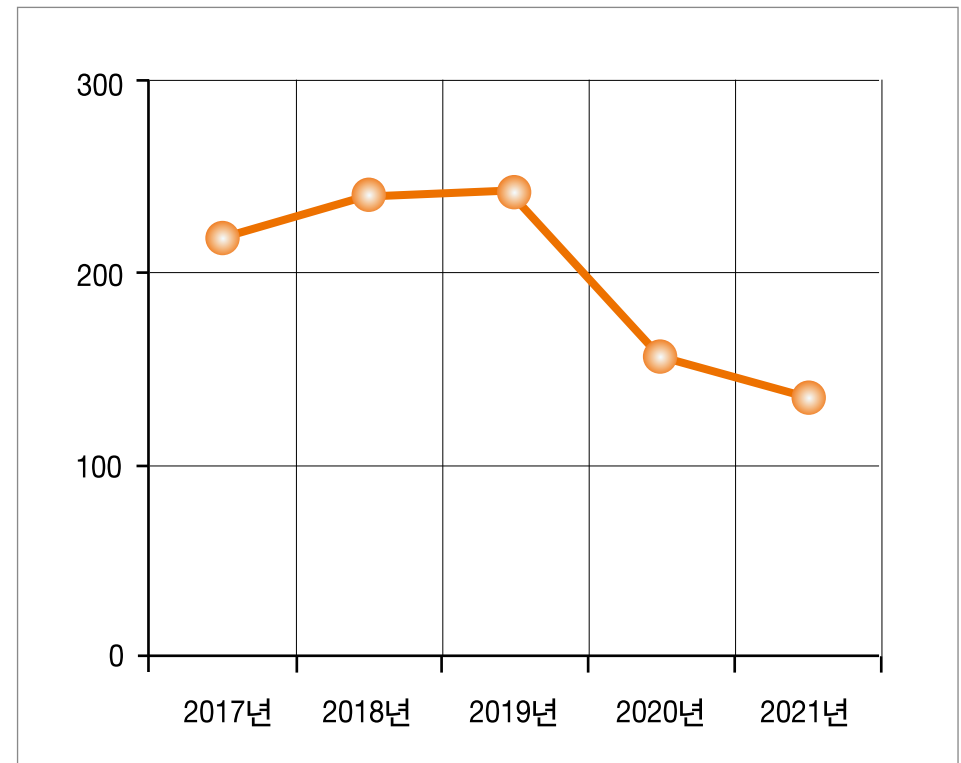
### ■ 평창군 기금 조성액

(당해연도 말 기준)



### ■ 연도별 기금현황

(단위 : 억원)



# 5. 유사 지자체와 비교해보기

## ■ 총자산 대비 총부채 비율

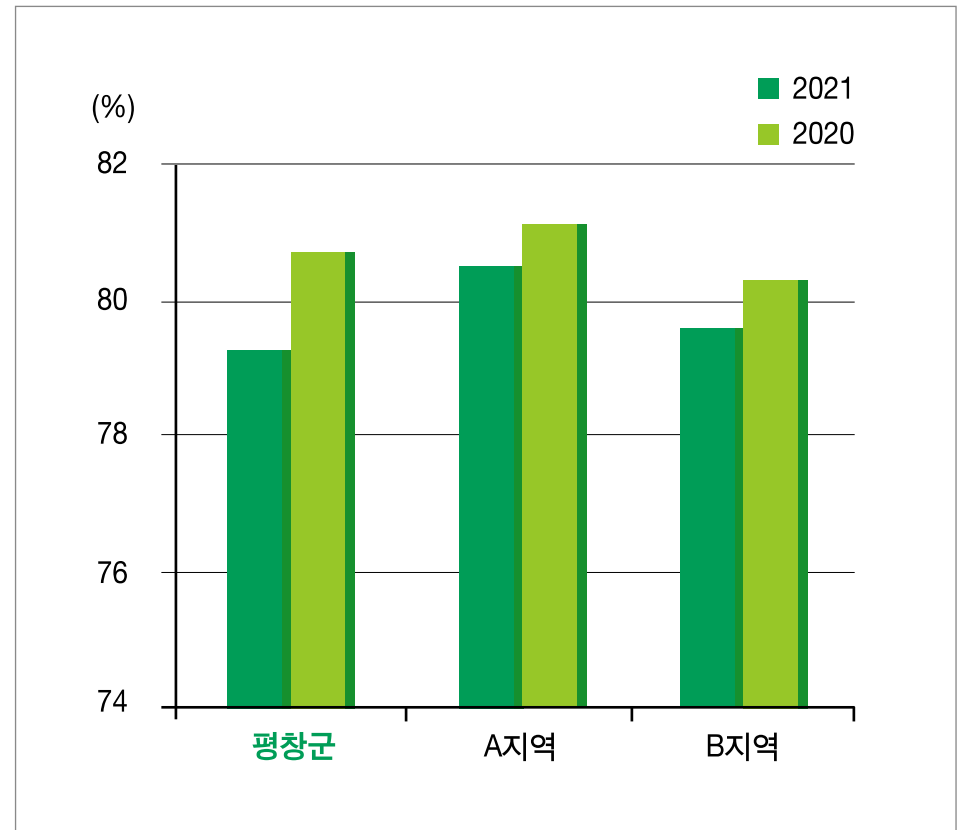
: 총부채 / 총자산 \* 100



재정안정성을 나타내는 지표인 총자산 대비 총부채 비율은 평창군이 1.74%로 인근지역들에 비해 높은 편입니다.

## ■ 예산 대비 세출 비율

: 세출액(일반+기타특별회계) / 예산현액(일반+기타특별회계) \* 100

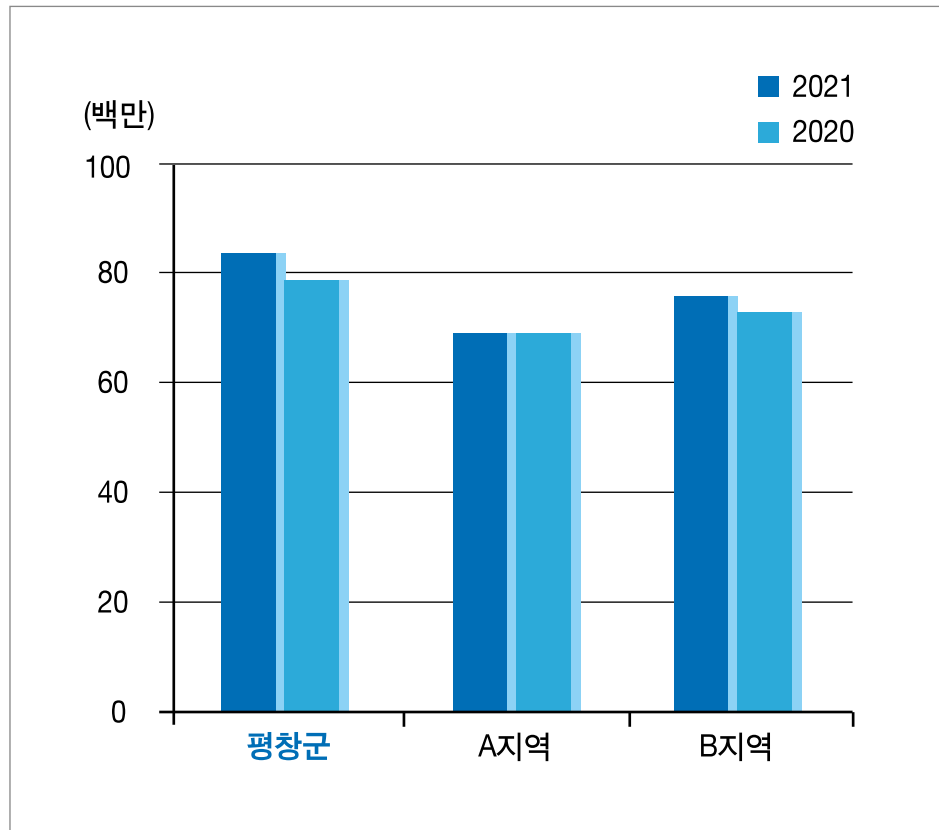


예산대비 세출 비율은 사용하기로 계획한 예산현액에서 집행한 세출액 비율을 나타낸 것으로 예산추계의 정확성, 사업계획 및 집행의 적정성 등을 나타내며, 평창군(79.28%)은 인근지역들과 비슷한 수준으로 양호한 편입니다.



## ■ 주민 1인당 총자산

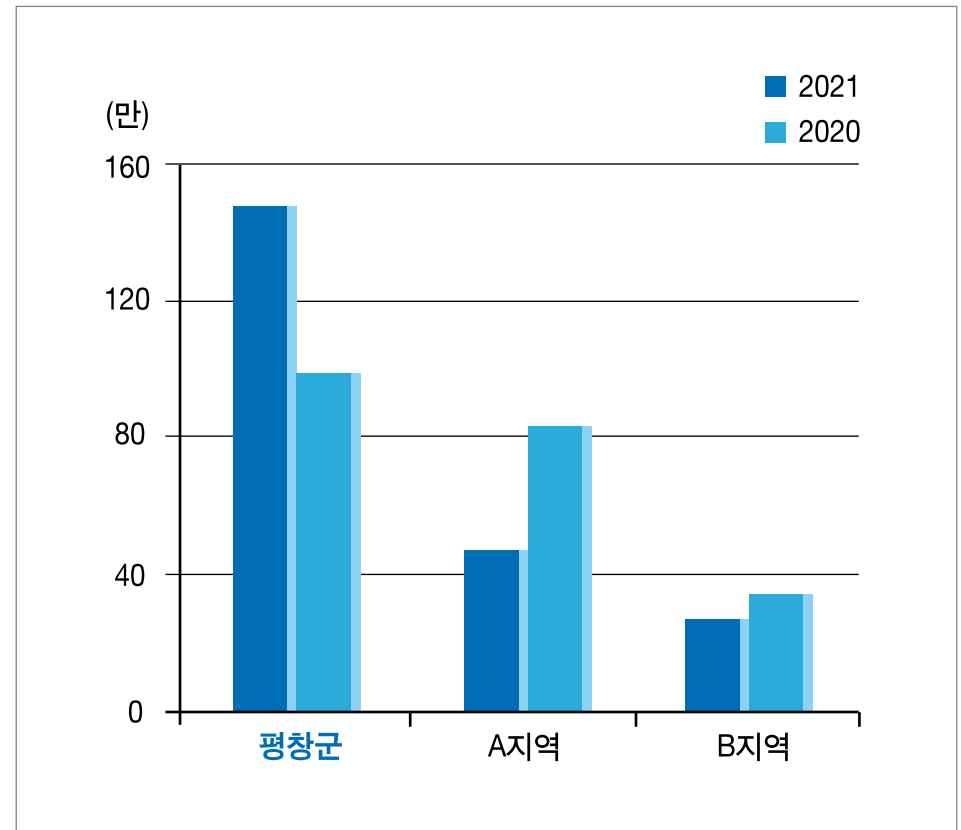
: 총자산 / 인구수 (회계연도 말 인구수)



지방자치단체의 주민 1인당 공공서비스 공급 정도를 나타내며, 평창군은 76,173,381원으로 인근지역들보다 높은 수준으로 나타났습니다.

## ■ 주민 1인당 총부채

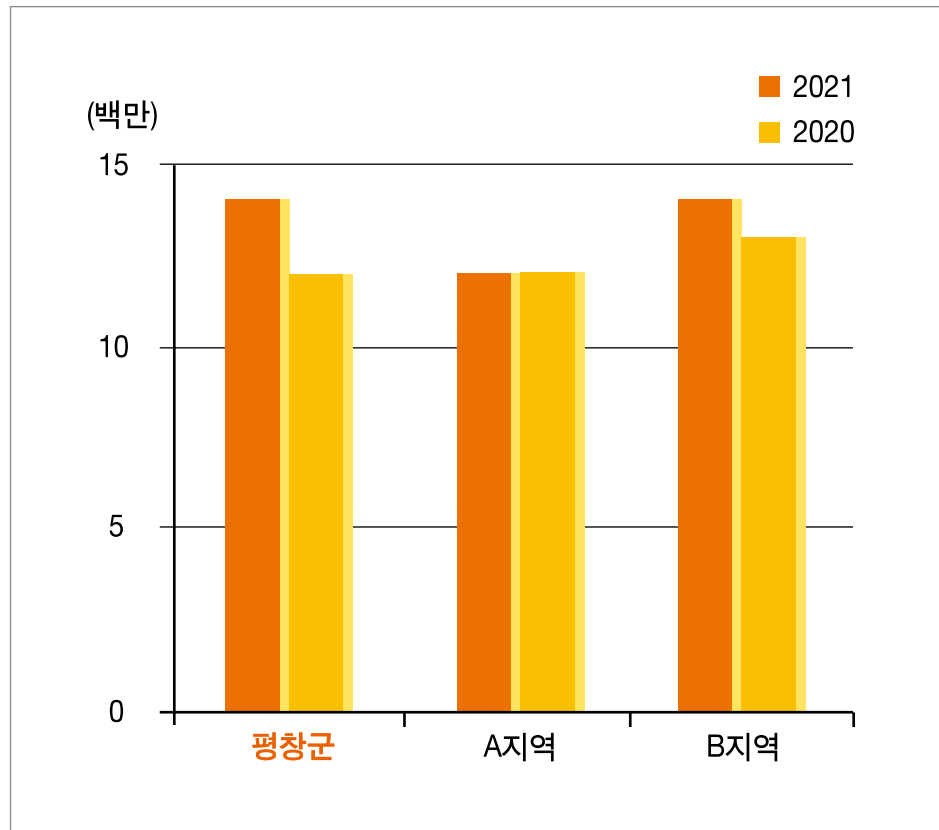
: 총부채 / 인구수 (회계연도 말 인구수)



재정 안정성을 나타내는 지표로 평창군은 1,465,367원으로 인근지역들보다 부채가 높은 수준으로 나타났습니다.

## ■ 주민 1인당 총수익

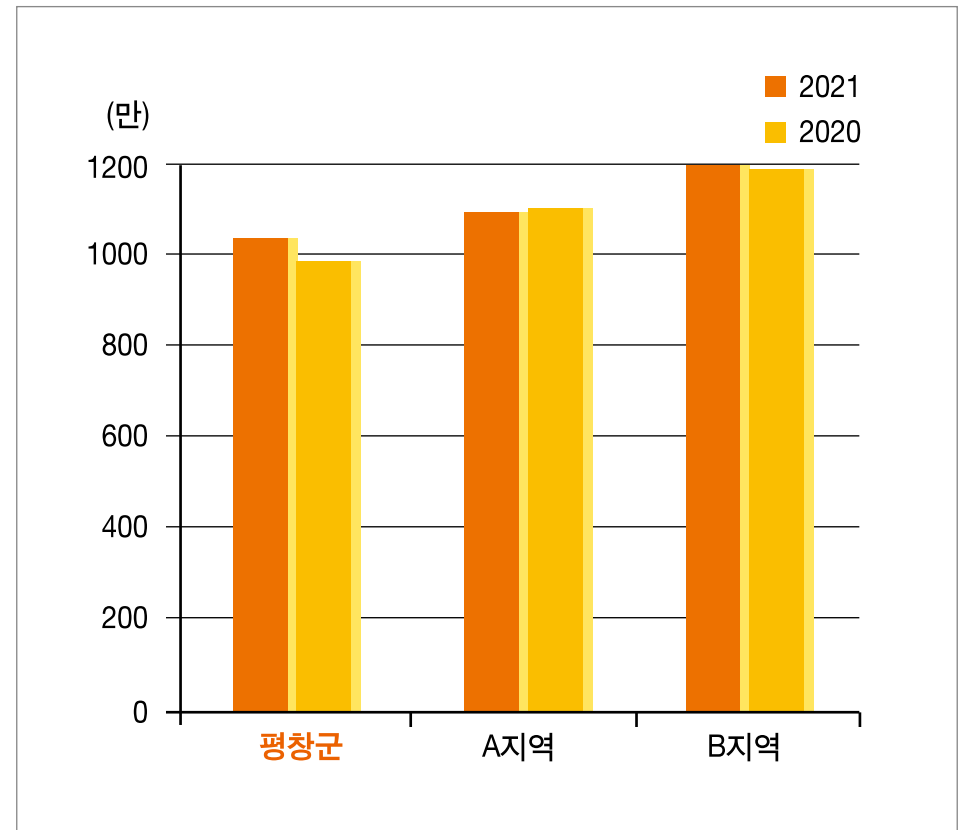
: 총수익 / 인구수 (회계연도 말 인구수)



주민 1인당 총수익은 높을수록 자치단체의 재정력이 양호한 것으로 평창군(13,462,843원)은 A지역보다는 다소 높으나 B지역보다는 낮은 편입니다.

## ■ 주민 1인당 총비용

: 총비용 / 인구수 (회계연도 말 인구수)



주민 1인당 총비용은 한 해 동안 주민 1명을 위해 사용한 비용으로 평창군(1,038,147원)은 인근지역들보다 다소 낮은 것으로 나타났습니다.

