

2021회계연도

결 산 서

평 창 군

목 차

◇ 인 사 말

I. 결산개요	9
제1장 평창군 일반현황	11
제2장 예산결산 알아보기	13
제3장 재무결산 알아보기	19
제4장 기금결산 알아보기	23
제5장 유사 지자체와 비교해보기	24
II. 세입.세출결산	27
제1장 세입.세출결산 총괄설명	29

제2장 일반회계 세입.세출결산	45
제3장 기타특별회계 세입.세출결산	233
. 의료급여기금특별회계	235
. 발전소주변지역지원사업특별회계	249
. 농공단지조성및관리사업특별회계	259
. 수질개선특별회계	271
제4장 예산의 이용, 전용 및 이체사용	287
제5장 예비비 지출	295
제6장 채무부담행위	301

Ⅲ. 기금결산 303

제1장 기금결산 총괄설명	305
제2장 기금 수입 · 지출결산	309
제3장 기금운용계획변경내용 명세서	326

IV. 재무제표 331

제1장 재무제표 총괄설명 335

제2장 재무제표 345

제3장 재무제표에 대한 주석 363

제4장 필수보충정보 391

제5장 부속명세서 449

제6장 재무제표의 첨부서류 459

인 사 말

인 사 말

존경하는 군민 여러분 안녕하십니까?

우리 군에서는 「지방회계법」 제14조에 따라 예산회계 및 재무회계 분야 결산서를 통합한 2021회계연도 통합결산서를 작성하여 발간하게 되었습니다.

이번에 발간되는 결산서는 전년도 예산집행의 결과뿐만 아니라 재정상태와 성과를 통합한 하나의 결산서로 작성되었으며, 특히 결산개요에서는 세입세출결산, 기금결산 및 재무제표의 요약자료를 작성하여 결산서 서식을 보지 않고도 주요 내용을 알기 쉽게 작성하였습니다.

또한 복식부기에 의한 재무제표는 예산과 우리 군의 자산, 부채 등 재정상황과 1년 동안의 재정운영 성과를 종합적으로 보여주고 있으며, 우리 군의 사업별 원가와 운영 수익을 단위사업별로 보여주는 유용한 회계지표로 활용될 것입니다.

재무제표에 의한 전년도 우리 군의 자산대비 부채비율은 1.74%로서 사업비 증가로 인하여 전년도 대비 다소 증가하는 추세를 보이며 무엇보다 정책별 정확한 목표분석과 성과분석을 통해 정책실패를 최소화하고 그 혜택이 군민 각자에게 돌아갈 수 있도록 최선을 다하고 있습니다.

우리 군은 앞으로도 투명하고 효율적인 예산 및 회계제도 운영을 지속적으로 추진해 나가면서, 건전재정 기초를 바탕으로 지역경제 발전과 주민의 행복증진을 위해 노력해 갈 것을 약속드리겠습니다.

2022. 5. .

평 창 군 수

I. 결산개요

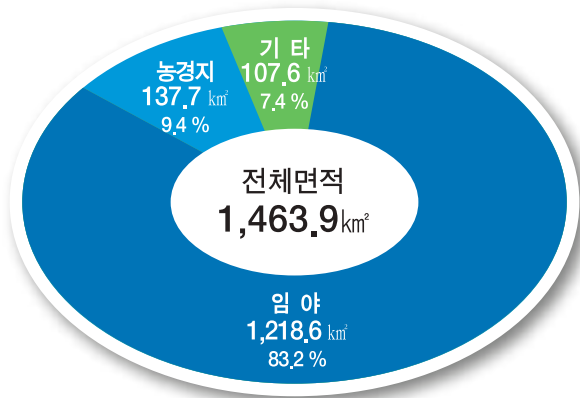
(주민이 알기쉬운 결산정보)

제1장	평창군 일반현황	11
제2장	예산결산 알아보기	13
제3장	재무결산 알아보기	19
제4장	기금결산 알아보기	23
제5장	유사 지자체와 비교해보기	24

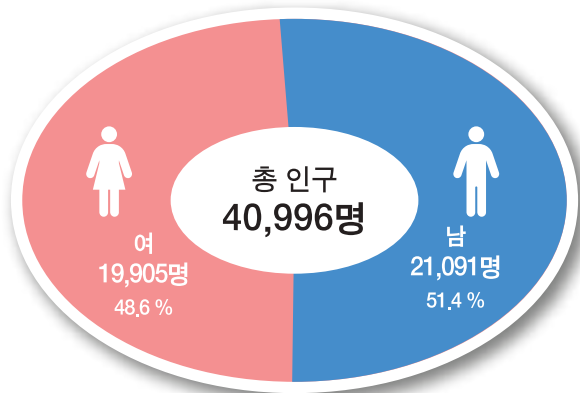
1. 평창군 일반현황

2021회계연도
평창군 결산정보

■ **면적** : 1,463.9km²로 강원도 총면적의 8.7%며 전국 군 중 3번째로 면적이 넓습니다.



■ **인구** : 40,996명 (전년대비 685명 감소)



- 세대수 : 21,665세대 (전년대비 47세대 감소)
- 공무원수 : 790명 (전년대비 48명 증가)



■ 행정구역

읍	면	행정리	법정리	반
1	7	191	89	738

■ 행정조직

국	실	과	직속기관
2	1	15	2
사업소	의회	읍·면	출장소
1	1	8	1

■ 기반시설

- 도로 985.74km(포장률 75.47%)
- 관광객수 3,768,611명(2021년)
- 상수도 34,483명(보급률 84.11%)
- 하수도 33,325명(보급률 81.29%)
- 임목축적 187.43m³/ha
(총 임목축적량 : 22,320,799m³)

■ 평창군 회계현황

평창군의 회계는 「지방재정법」에 따라 일반회계, 기타특별회계, 지방공기업특별회계 및 기금으로 구분 되어 운영되고 있으며, 그 내역은 다음과 같습니다.

● 일반회계(1개)

일반적인 지방자치단체 기능수행 및 활동에 관한 세입·세출을 포괄하는 회계

종류	근거법규	설치목적
일반회계	지방재정법	주민복지증진을 위한 효율적 재정 운용

● 기타특별회계(4개)

특정목적에 위해 일반회계와 분리하여 별도로 각 개별법에 따라 설치한 회계

종류	근거법규	설치목적
의료급여기금특별회계	조례	의료급여사업의 효율적 수행
발전소주변지역지원사업 특별회계	조례	발전소 주변지역 지원사업의 효과적 수행
농공단지조성및관리사업 특별회계	조례	농공단지 조성사업의 효율적인 추진
수질개선특별회계	조례	수질개선사업과 주민지원사업 자금운영

● 지방공기업 특별회계(1개)

깨끗하고 안정적인 상수도 공급을 위하여 설치한 회계

종류	근거법규	설치목적
상수도공기업특별회계	법령	지방공기업 상수도사업의 회계운영

● 기금(7개)

특정 행정목적에 달성하기 위해 지방자치법 제142조 또는 다른 법률에 따라 설치·운영하는 자금

종류	근거법규	설치목적
통합재정안정화기금	조례	각종 기금의 여유자금 통합관리
체육진흥기금	조례	체육진흥에 필요한 사업과 활동 지원
식품진흥기금	조례	식품위생 및 국민영양수준 향상
폐기물처리시설주변 지역주민지원기금	조례	폐기물처리시설의 부지확보와 주변지역 주민지원
재난관리기금	조례	재난의 예방 및 응급조치
옥외광고발전기금	조례	아름답고 쾌적한 생활환경 조성
농축산물가격안정기금	조례	농축산물 가격안정과 유통산업의 활성화

2. 예산결산 알아보기

2021회계연도
평창군 결산정보

Q. 결산이란 무엇인가요?

A. 결산은 1년간 예산집행 실적을 일정한 형식으로 계산 정리한 자료이며, 1년간 재정활동실적을 계수로 표시하는 행위입니다. 다음연도 예산편성과 심의 시 확인자료로 활용하며 예산집행 결과에 대한 책임성을 명확하게 해주고, 주민에 대한 재정보고 및 지방의회의 재정통제 수단으로 활용됩니다.

■ 예산·결산의 흐름



■ 결산업무 처리순기

회계연도 종료	매년 12월 31일
출납업무 마감	다음연도 2월 10일 까지
결산서 작성	다음연도 2~3월
단체장 보고	다음연도 3월 20일 까지
결산 검사	다음연도 4~5월 중
의회승인 신청	다음연도 5월 31일 까지
승인결과 고시	의회승인 후 5일 이내

■ 세입 · 세출결산 요약

2021년 총세입 (평창군으로 들어온 돈) 7,515억원	· 일반회계 6,744억원 · 공기업특별회계 389억원 · 기타특별회계 382억원	2021년 총세출 (평창군이 사용한 돈) 5,899억원	· 일반회계 5,268억원 · 공기업특별회계 341억원 · 기타특별회계 290억원	잉여금 (쓰고 남은 돈) 1,616억원	· 일반회계 1,476억원 · 공기업특별회계 48억원 · 기타특별회계 92억원
-----------------------------------------------------	-----------------------------------------------------	----------------------------------------------------	-----------------------------------------------------	-------------------------------------------	---------------------------------------------------

■ 평창군 세입 · 세출 현황

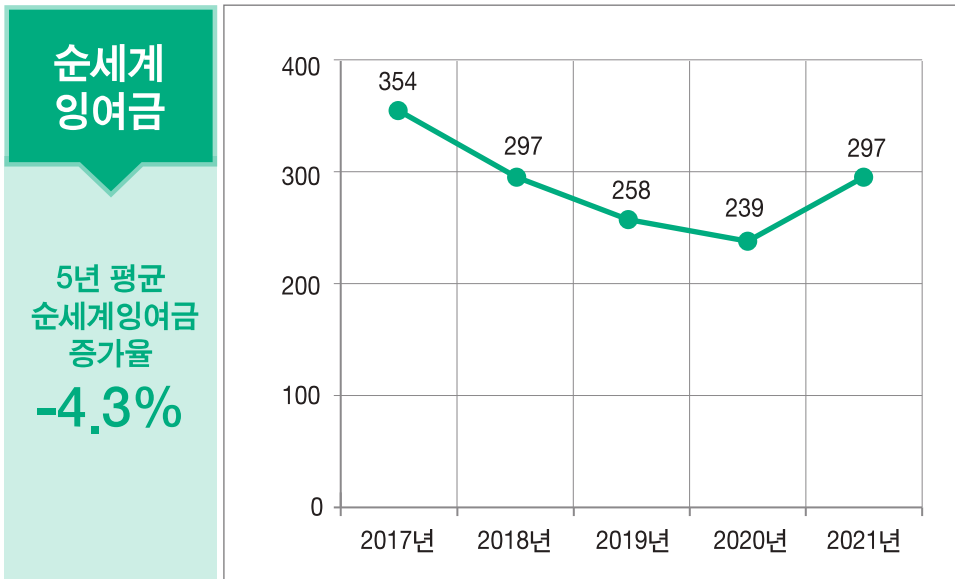
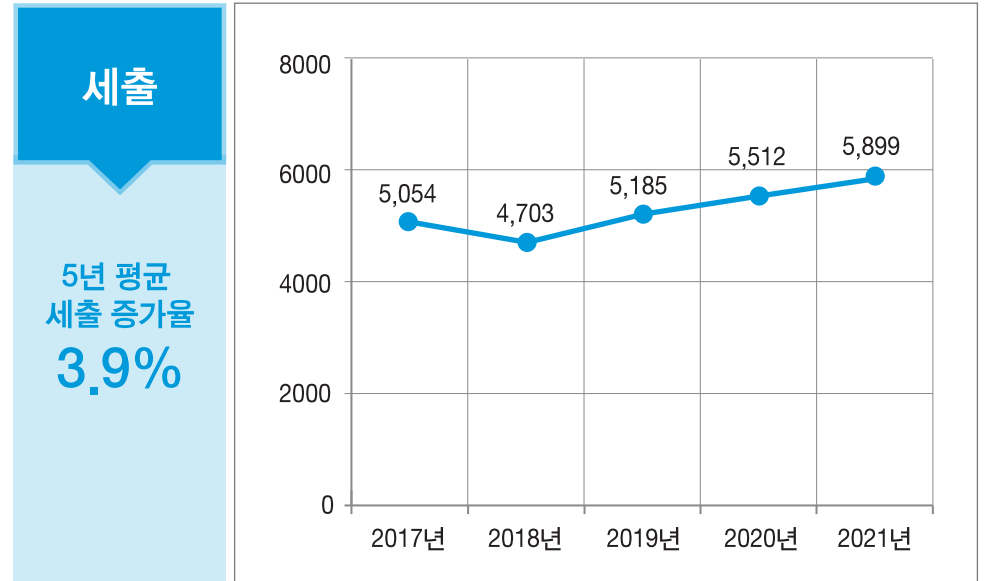
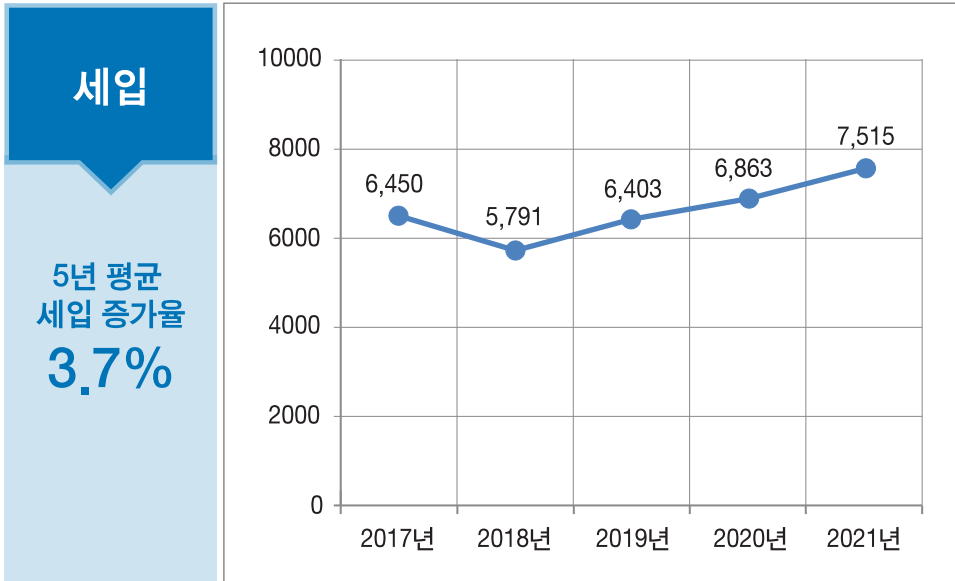
(단위: 억원)

구 분	예산현액	세입(A)	세출(B)	잉여금(A-B)			
				소계	다음연도 이월액	보조금 실제반납금	순세계 잉여금
계	7,403	7,515	5,899	1,616	1,254	64	297
일반회계	6,634	6,744	5,268	1,476	1,133	60	283
특별회계	770	771	631	140	121	4	14
상수도공기업특별회계	394	389	341	48	44	0	4
기타특별회계	376	382	290	92	77	4	11
의료급여기금 특별회계	6	6	5	1	0	0	0
발전소주변지역지원사업 특별회계	1	1	1	0	0	0	0
농공단지조성 및 관리사업 특별회계	44	44	42	2	1	0	2
수질개선 특별회계	325	331	242	89	76	4	9

평창군은 2021년 살림살이를 건전하게 운영한 결과, 총 세입은 예산현액 7,403억원보다 더 많이 거두었으나, 총 세출은 그보다 조금 적게 지출되어 남은 금액인 세계잉여금은 다음연도 사업추진과 국고보조금 사용 잔액 반환 등을 위해 이월하였습니다.

■ 평창군 연도별 세입 · 세출 결산 비교

(단위: 억원)



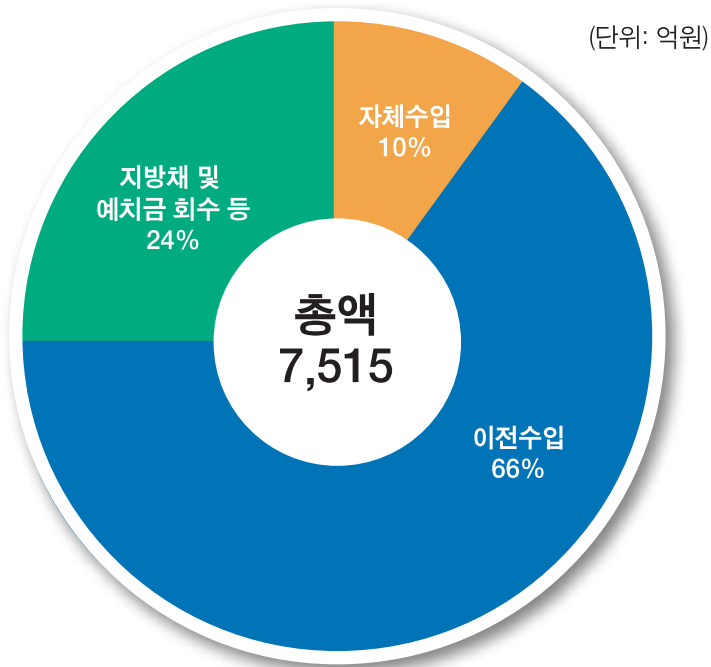
★ 순세계잉여금이란?

총 세입액에서 총 세출액을 뺀 금액에서 다음해에 넘긴 사업비(이월금)와 국가 및 강원도에서 받은 보조금 중 쓰고 남은 것을 뺀 나머지 금액으로 다음연도의 재원으로 활용하게 됩니다.

■ 세입 · 세출결산 분석

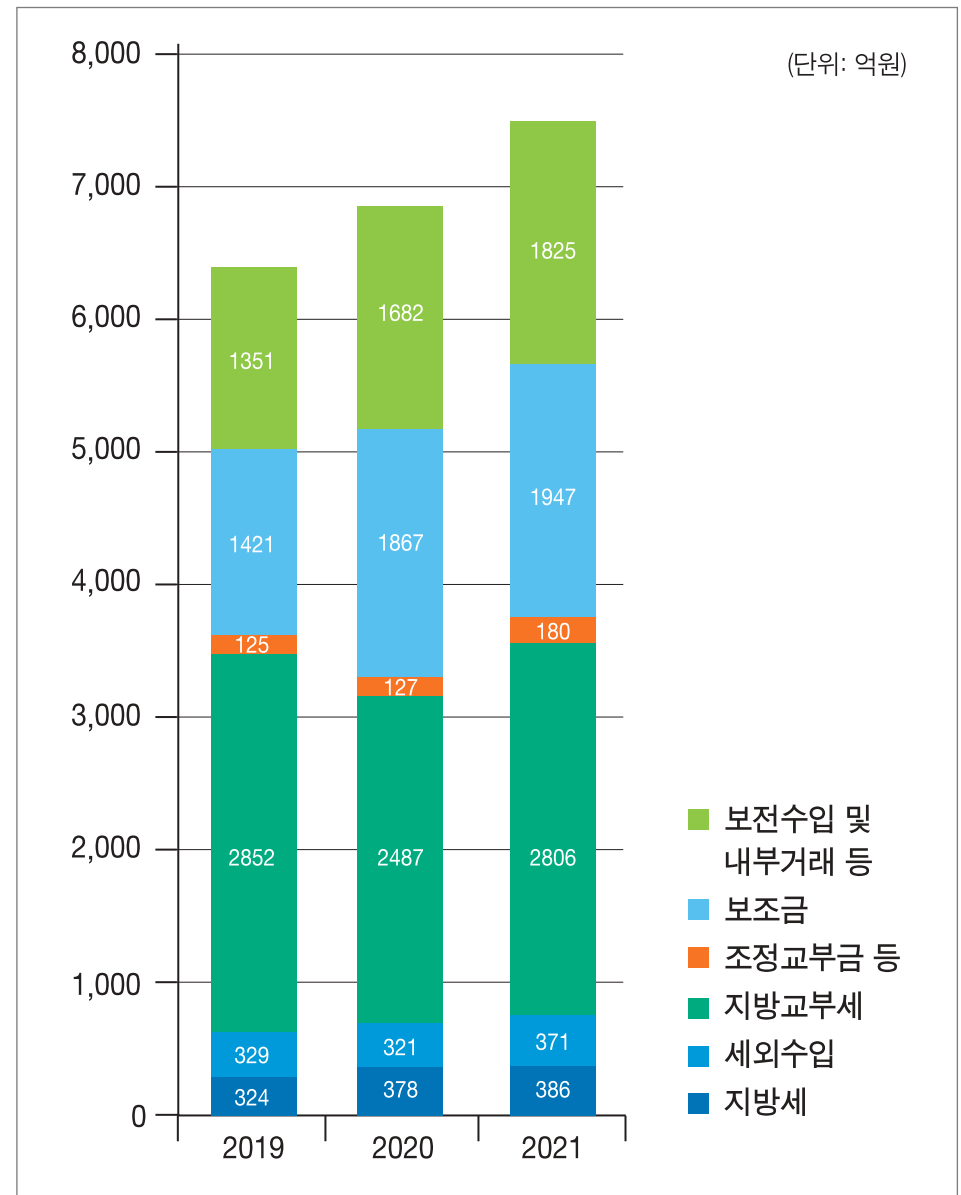
● 세입

2021회계연도 세입은 7,515억원으로 자체수입과 이전수입의 비율은 10%와 66%, 지방채 및 예치금 회수 등으로 인한 수입의 비율은 24%입니다.



- 자체수입(군민으로부터 받은 돈) : 757억원(10%)
 - 지방세 : 386억원(5%)
 - 세외수입 : 371억원(5%)
- 이전수입(중앙부처 및 강원도로부터 지원받은 돈) : 4,933억원(66%)
 - 지방교부세 : 2,806억원(37%)
 - 조정교부금 등 : 180억원(3%)
 - 보조금 : 1,947억원(26%)
- 지방채 및 예치금 회수 등 : 1,825억원(24%)

- 최근 3년간 세입결산 현황

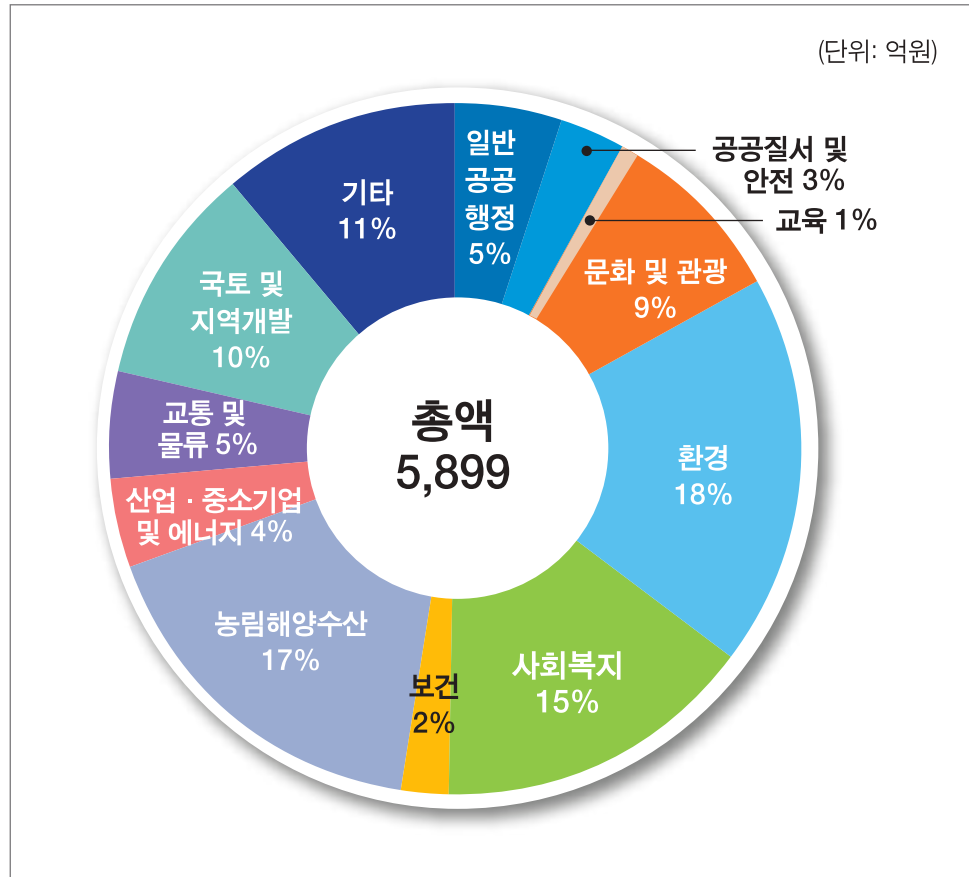


● **세출**

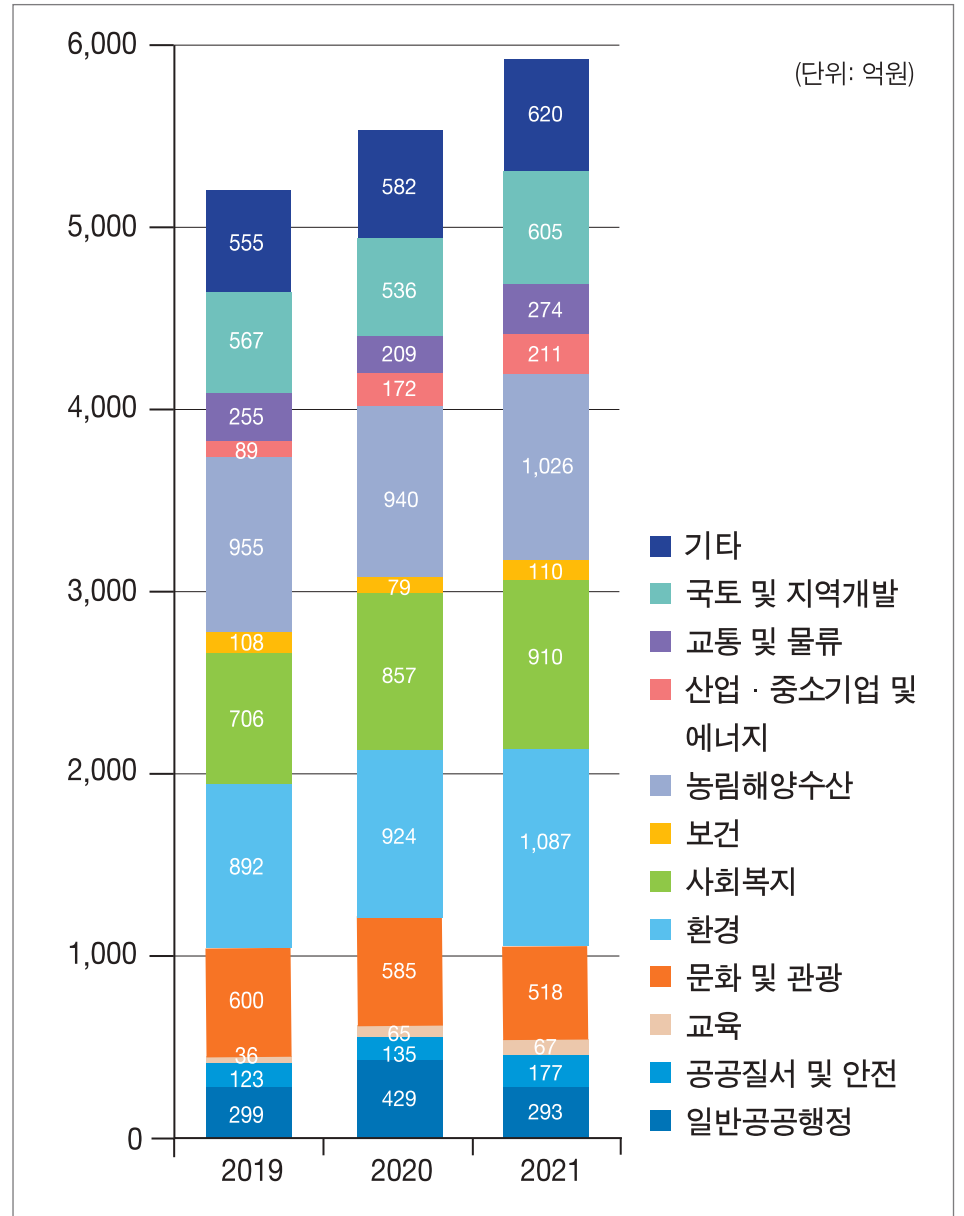
2021회계연도 세출은 5,899억원으로 지출비율이 높은 분야는 환경 1,087억원 (18%), 농림해양수산 1,026억원(17%), 사회복지 910억원(15%), 국토 및 지역 개발 605억원(10%) 등입니다.

전년대비 증가율이 높은 분야는 보건, 수송 및 교통 등입니다. 이는 농어촌도로 재해 복구 사업, 보건기관 시설 개선 등의 지출 증가에 따른 것입니다.

- **세출결산 현황**



- **최근 3년간 세출결산 현황**



● 주요 세출분야로 보는 평창군의 2021년

(단위: 억원)



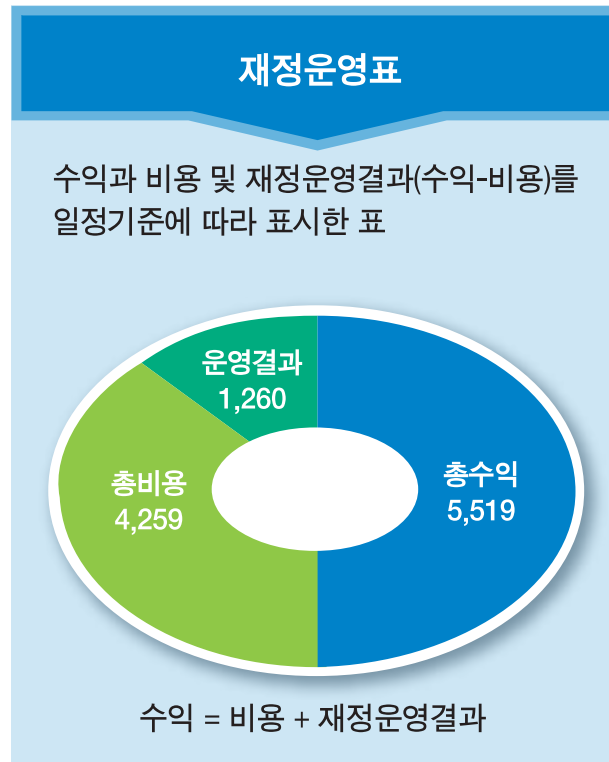
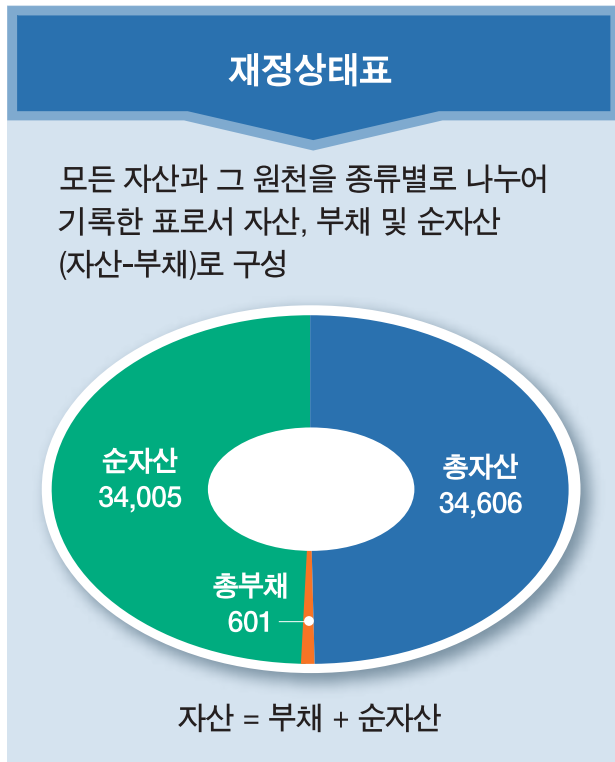
3. 재무결산 알아보기

Q. 재무결산이란 무엇인가요?

A. 회계연도의 지방자치단체 재정운영의 결과인 예산거래(세입·세출 예산집행) 및 예산외거래(결산보정거래, 기타예산외거래)를 최종적으로 확정하는 절차입니다. 지방자치단체 회계처리 및 보고와 관련하여 통일성과 객관성을 부여함으로써 재정투명성과 공공책임성을 제고하고, 지방자치단체와 직간접 이해관계를 지니는 외부이용자 및 지방자치단체장, 내부관리자 등 정보이용자가 지방자치단체의 재정상태와 운영결과를 파악할 수 있습니다.

■ 재무제표 요약

(단위: 억원)



■ 재무제표 분석

● 자산과 부채

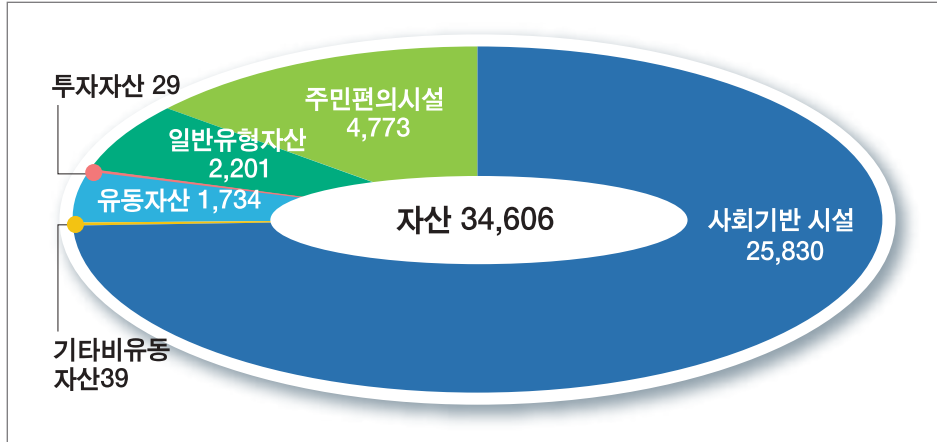
자산	유동자산	1년 이내 현금으로 바꿔 쓸 수 있는 자산 (현금 및 현금성 자산, 단기금융상품, 미수세금, 미수세외수입금 등)
	투자자산	여유있는 돈을 1년 이상 계약기간으로 은행에 저축하거나 개인에게 빌려준 자산 (장기금융상품, 장기대여금, 장기투자증권 등)
	일반유형자산	공무원이 행정서비스를 제공하기 위해 사용하는 시설 (토지, 입목, 건물, 구축물, 기계장치 등)
	주민편의시설	주민들이 함께 이용하는 시설 (도서관, 주차장, 공원, 박물관, 미술관, 사회복지시설 등)
	사회기반시설	생활하는데 없어서는 안 될 시설들 (도로, 도시철도, 상수도시설, 수질정화시설 등)
	기타비유동자산	위 자산에 포함되지 않은 자산 (보증금, 무형자산 등)

부채	유동부채	1년 이내 갚아야할 부채 (단기차입금, 유동성장기차입금, 유동성지방채증권 등)
	장기차입부채	1년 이후 갚아야할 부채 (장기차입금, 지방채증권 등)
	기타비유동부채	유동부채, 장기차입부채 외 빚 (퇴직급여충당부채, 기타비유동부채 등)

● **재정상태** 순자산(총자산-총부채)은 34,006억원으로 전년대비 1,380억원(4.23%) 증가하였습니다.

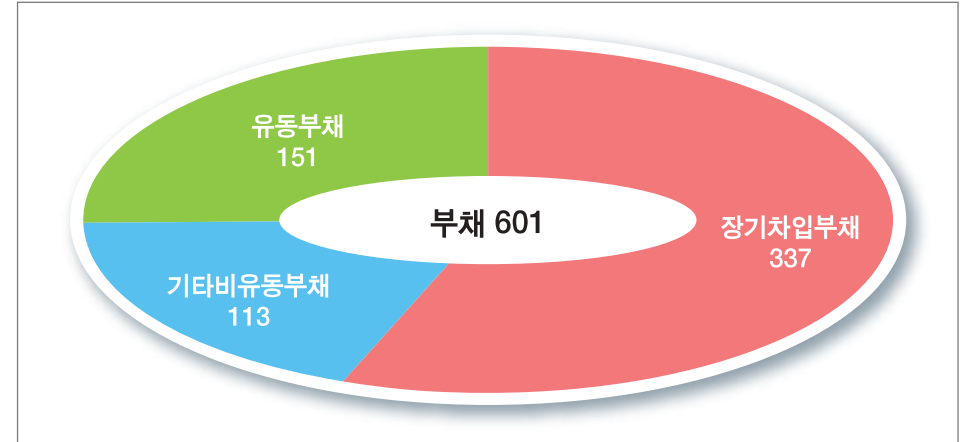
- 평창군 자산

(단위: 억원)



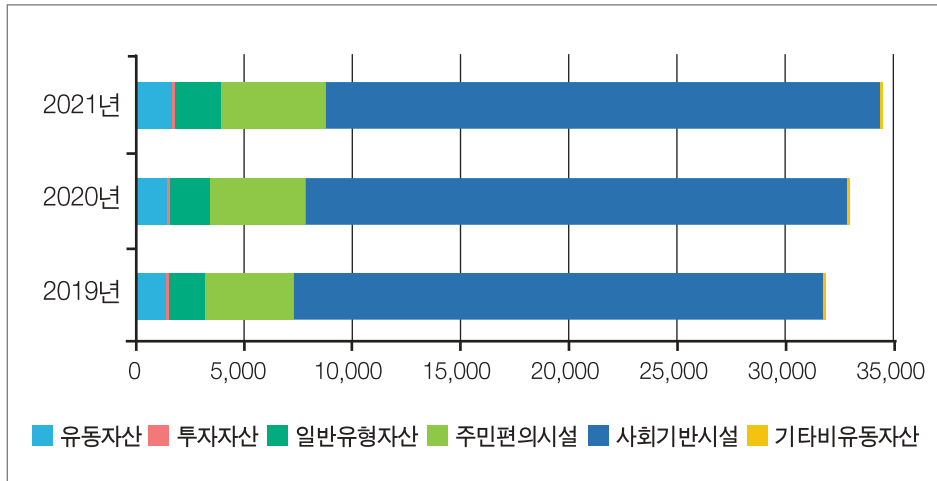
- 평창군 부채

(단위: 억원)



- 최근 3년간 자산 추이

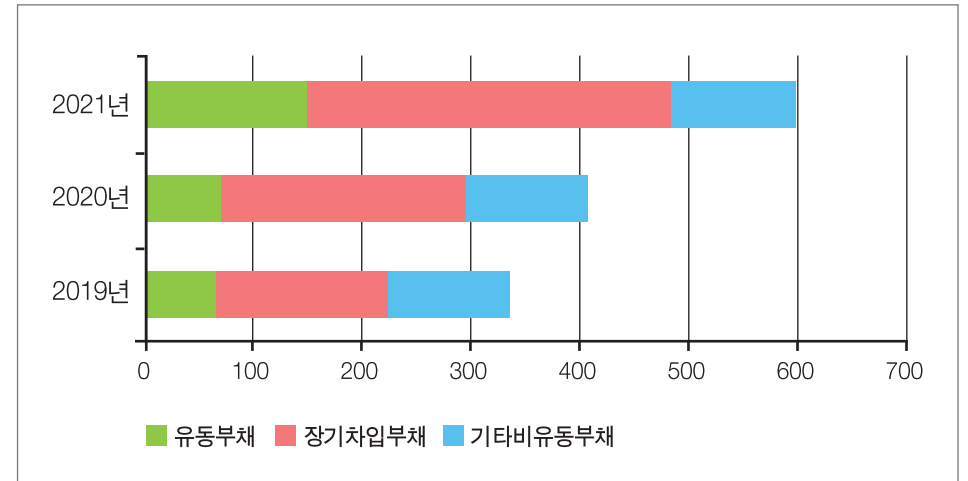
(단위: 억원)



유동자산은 전년대비 261억원(17.76%) 증가, 비유동자산은 전년대비 1,310억원(4.15%) 증가하였으며 주요 자산 증가요인은 사회기반시설 (도로 424억원) 증가에 따른 것입니다.

- 최근 3년간 부채 추이

(단위: 억원)

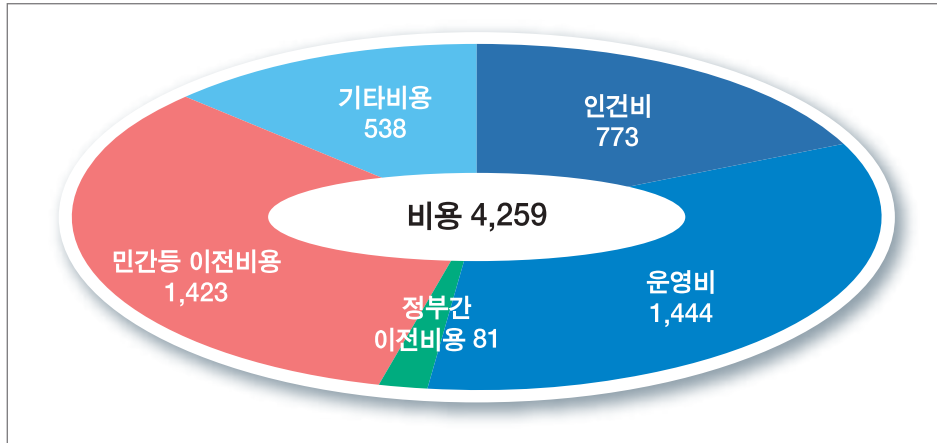


총부채는 601억원으로 전년대비 192억원(46.96%) 증가하였습니다. 유동부채는 전년대비 79억원(109.08%) 증가, 비유동부채는 전년대비 113억원(33.65%) 증가하였으며 주요 부채 증가 요인은 장기차입금의 증가(112억원)에 따른 것입니다.

● **재정운영** 재정운영결과(총비용-총수익)는 △1,260억원으로 전년대비 351억원(38.60%) 감소하였습니다.

- **평창군 비용**

(단위: 억원)



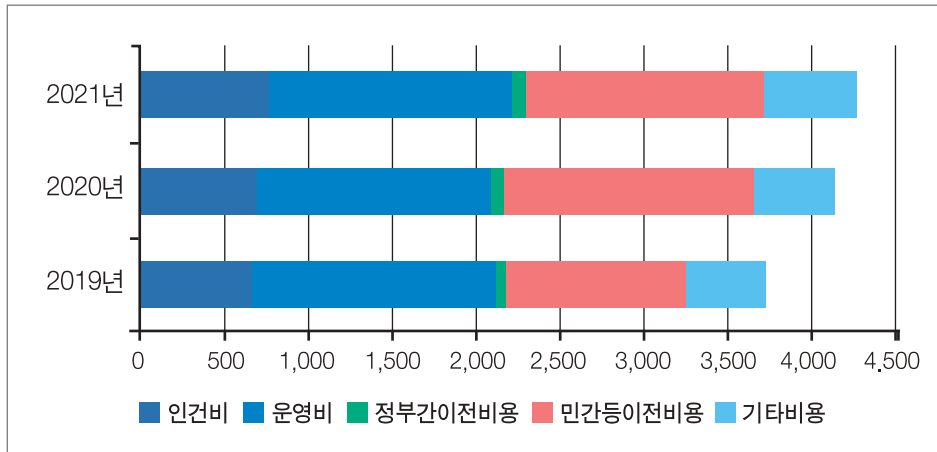
- **평창군 수익**

(단위: 억원)



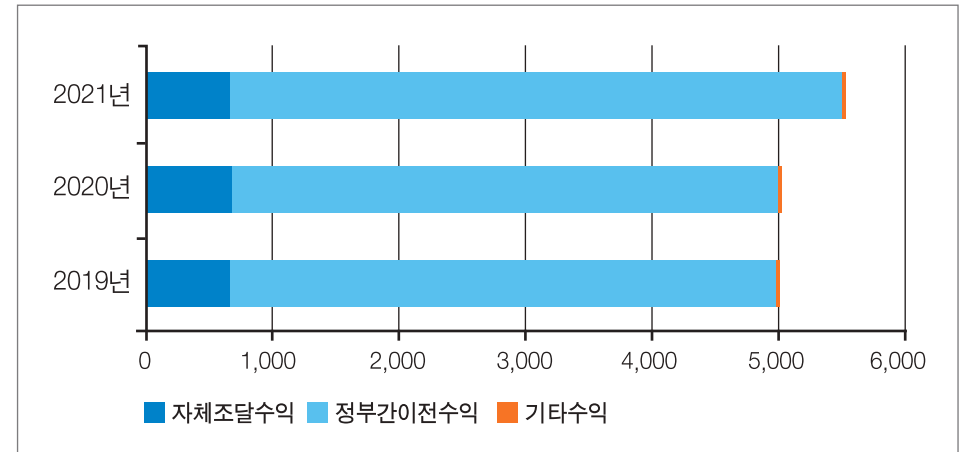
- **최근 3년간 비용 추이**

(단위: 억원)



- **최근 3년간 수익 추이**

(단위: 억원)



총비용은 4,259억원으로 전년대비 128억원(3.09%) 증가하였으며 주요 증감 요인은 위탁대행사업비(68억원)의 증가에 따른 것입니다

- 인건비(급여, 복리후생비, 퇴직급여 등) : 전년대비 69억원(9.83%) 증가
- 운영비(업무추진비, 교육훈련비, 제세공과금, 소모품비, 행사비 등) : 전년대비 58억원(4.21%) 증가
- 정부간 이전비용(시도비보조금, 조정교부금, 재정보전금, 교육비특별회계 전출금 등) : 전년대비 8억원(11.74%) 증가
- 민간 등 이전비용(민간보조금, 민간장학금, 출연금, 전출금 등) : 전년대비 65억원(4.35%) 감소
- 기타비용(자산처분손실, 감가상각비, 대손상각비 등) : 전년대비 56억원(11.71%) 증가

총수익은 5,519억원으로 전년대비 479억원(9.50%) 증가하였으며 주요 증가 요인은 지방교부세수익(319억원) 증가에 따른 것입니다.

- 자체조달수익(지방세수익, 경상세외수익, 임시세외수익 등) : 전년대비 23억원(3.38%) 감소
- 정부간이전수익(지방교부세수익, 조정교부금·재정보전금수익, 보조금수익 등) : 전년대비 499억원(11.47%) 증가

4. 기금결산 알아보기

2021회계연도
평창군 결산정보

Q. 기금이란 무엇인가요?

A. 기금이란 예산을 좀 더 탄력적으로 사용하기 위해 예산과는 별도로 조성한 재원으로 평창군은 조례에 따라 7개 기금을 운용하고 있으며, 2021회계연도 말 기준 143억원을 조성하여 운용중입니다.

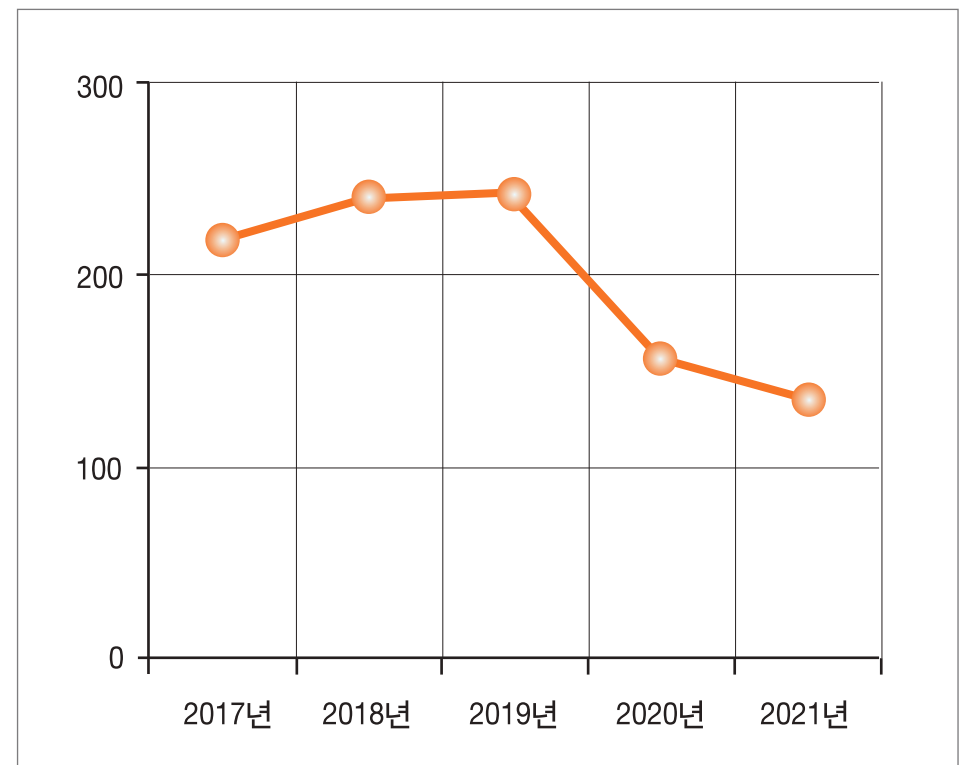
■ 평창군 기금 조성액

(당해연도 말 기준)



■ 연도별 기금현황

(단위 : 억원)

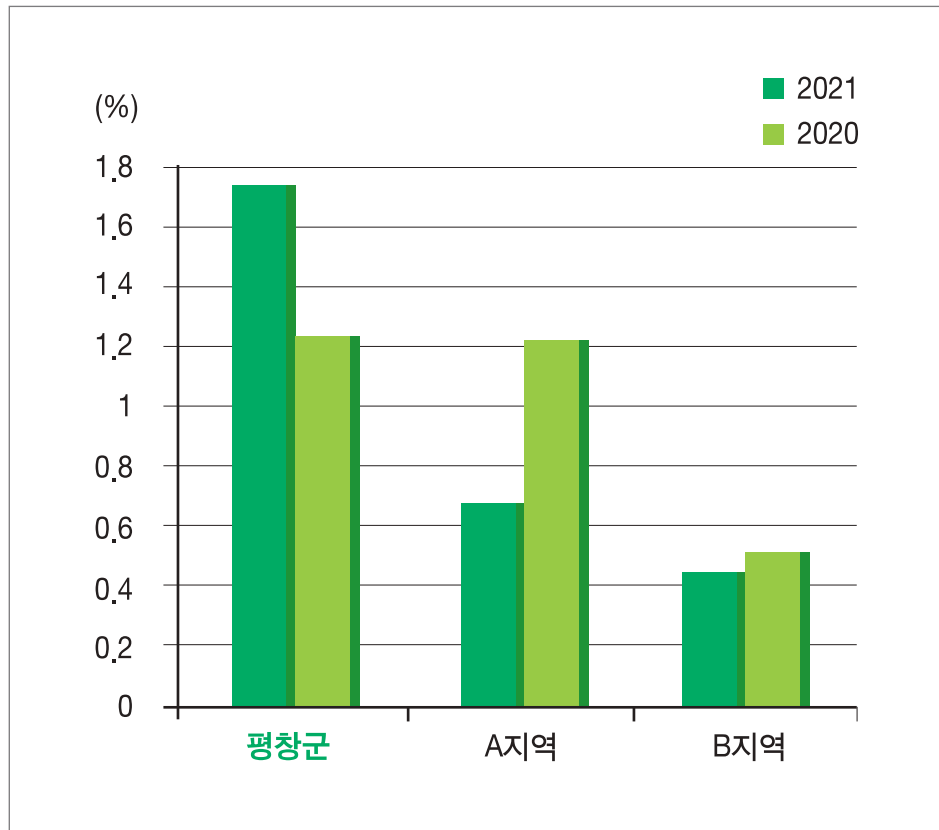


5. 유사 지자체와 비교해보기

2021회계연도
평창군 결산정보

■ 총자산 대비 총부채 비율

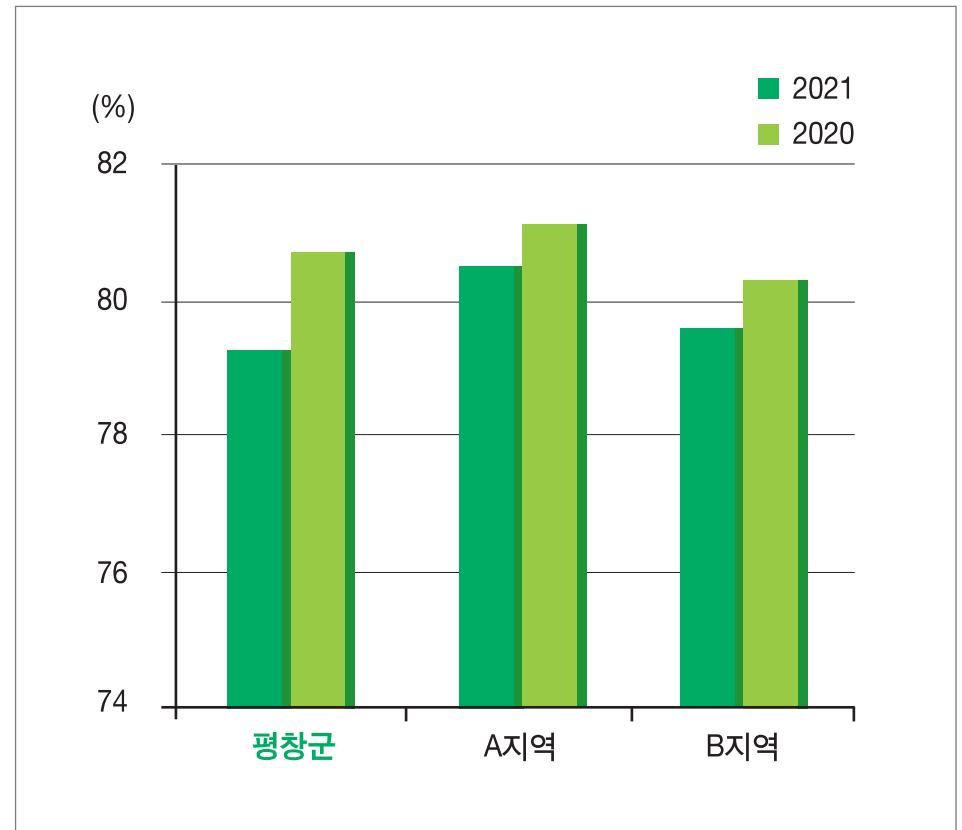
: 총부채 / 총자산 * 100



재정안정성을 나타내는 지표인 총자산 대비 총부채 비율은 평창군이 1.74%로 인근지역들에 비해 높은 편입니다.

■ 예산 대비 세출 비율

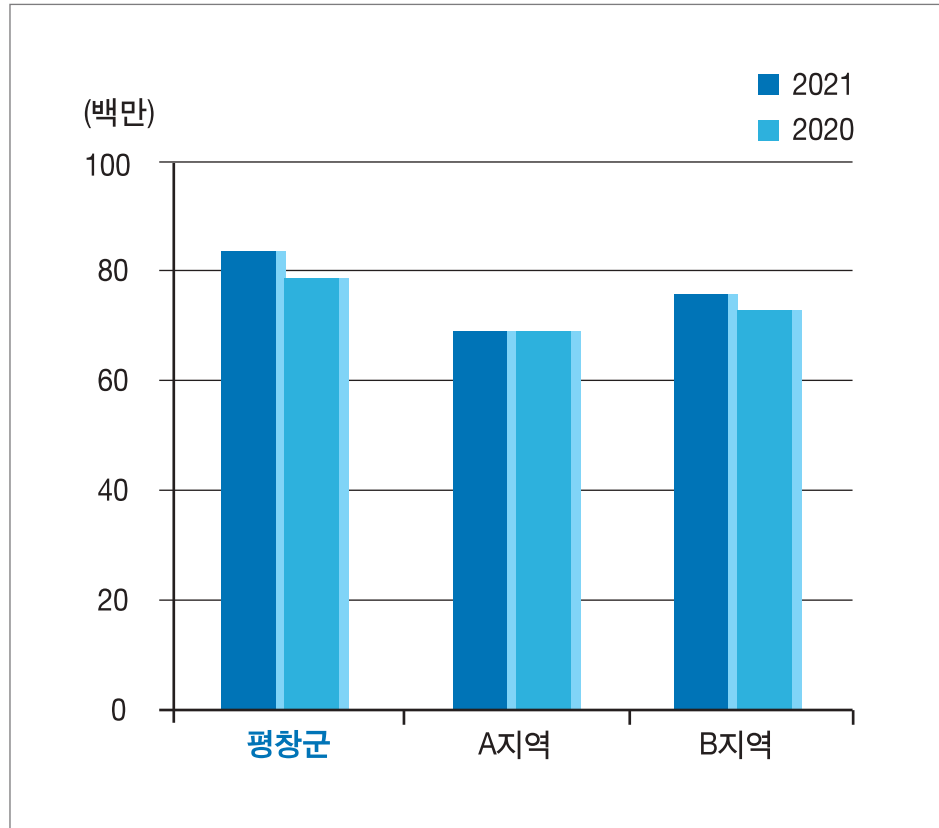
: 세출액(일반+기타특별회계) / 예산현액(일반+기타특별회계) * 100



예산대비 세출 비율은 사용하기로 계획한 예산현액에서 집행한 세출액 비율을 나타낸 것으로 예산추계의 정확성, 사업계획 및 집행의 적정성 등을 나타내며, 평창군(79.28%)은 인근지역들과 비슷한 수준으로 양호한 편입니다.

■ 주민 1인당 총자산

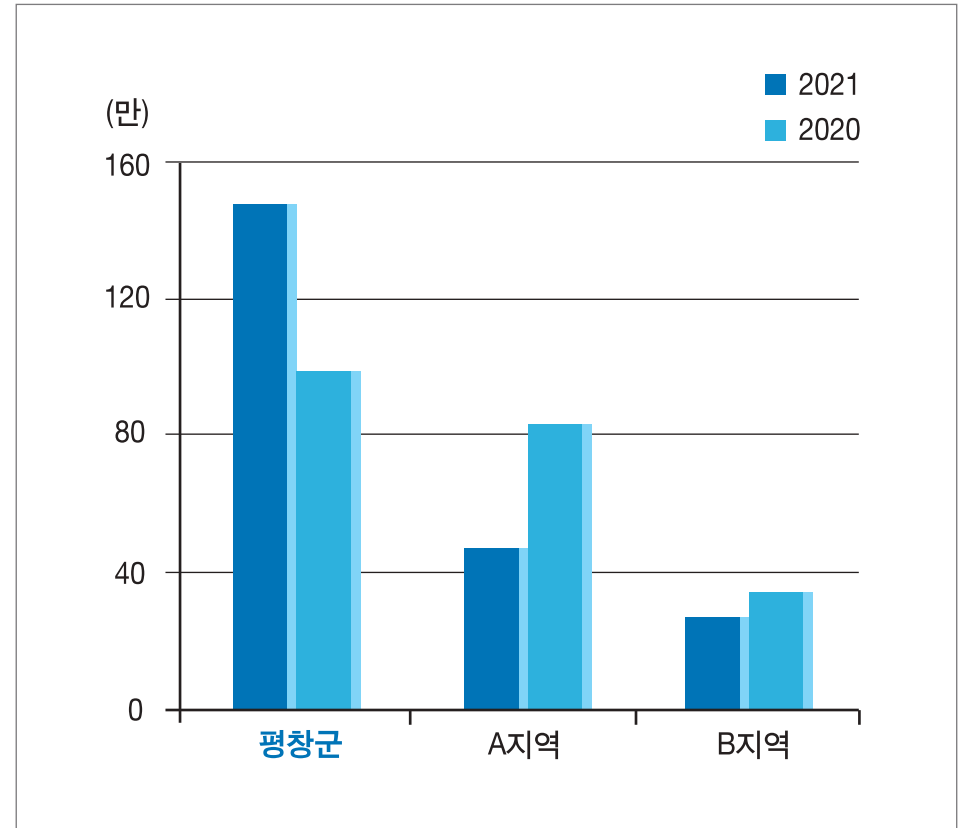
: 총자산 / 인구수 (회계연도 말 인구수)



지방자치단체의 주민 1인당 공공서비스 공급 정도를 나타내며, 평창군은 76,173,381원으로 인근지역들보다 높은 수준으로 나타났습니다.

■ 주민 1인당 총부채

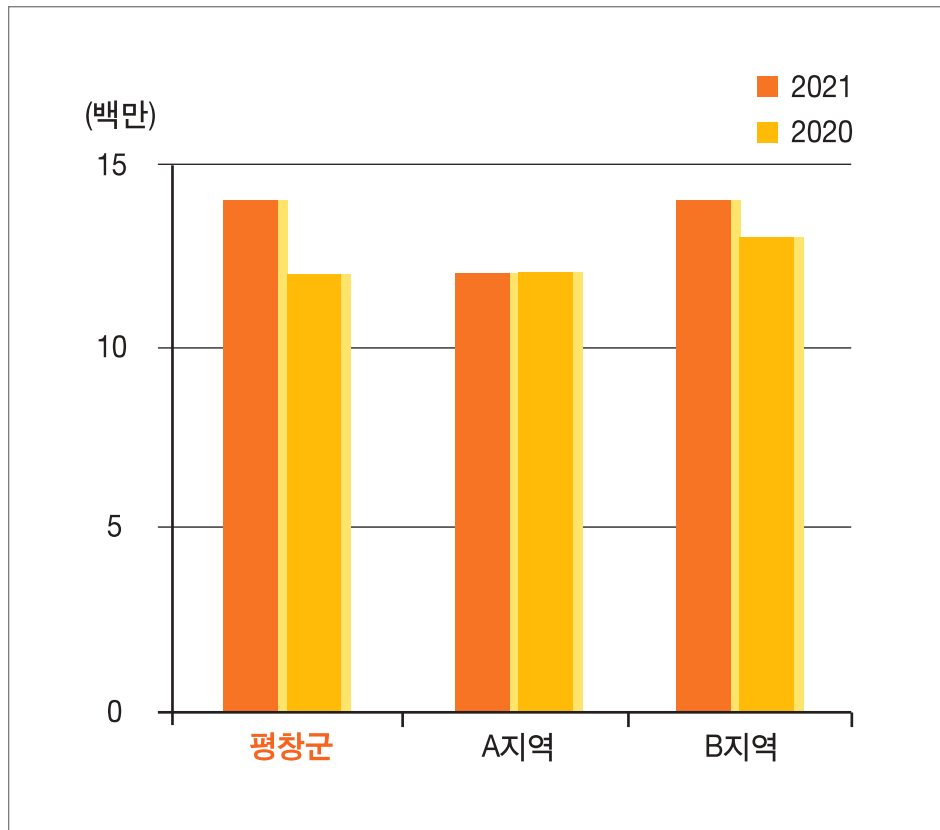
: 총부채 / 인구수 (회계연도 말 인구수)



재정 안정성을 나타내는 지표로 평창군은 1,465,367원으로 인근지역들보다 부채가 높은 수준으로 나타났습니다.

■ 주민 1인당 총수익

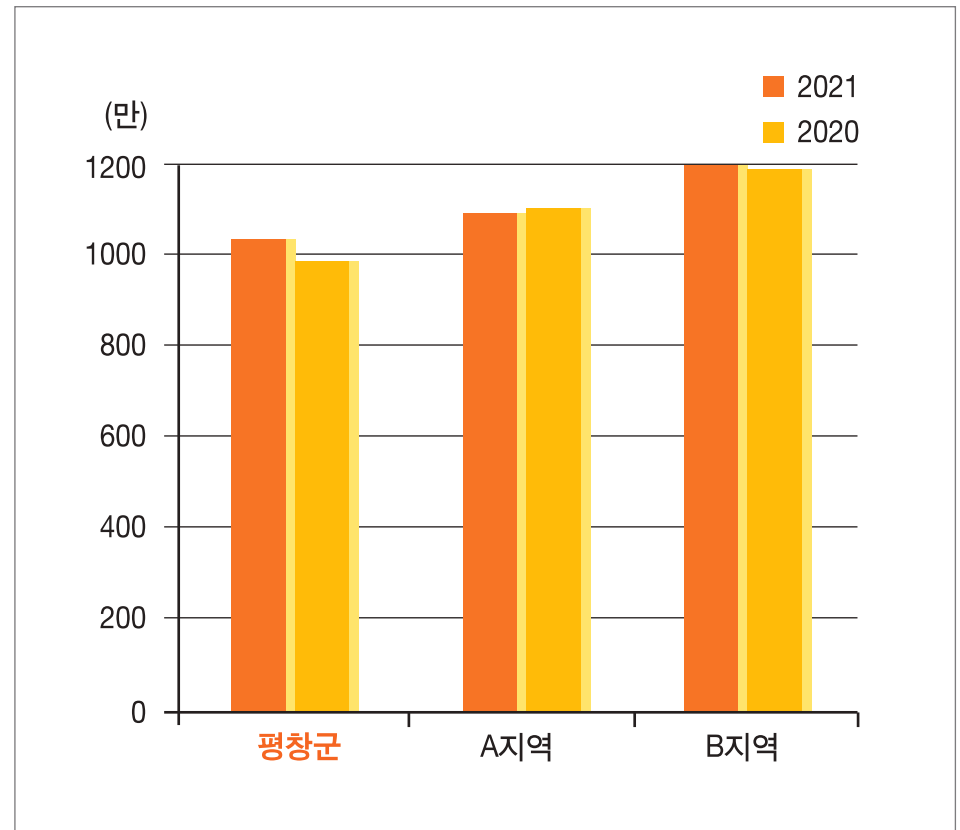
: 총수익 / 인구수 (회계연도 말 인구수)



주민 1인당 총수익은 높을수록 자치단체의 재정력이 양호한 것으로 평창군(13,462,843원)은 A지역보다는 다소 높으나 B지역보다는 낮은 편입니다.

■ 주민 1인당 총비용

: 총비용 / 인구수 (회계연도 말 인구수)



주민 1인당 총비용은 한 해 동안 주민 1명을 위해 사용한 비용으로 평창군(10,388,147원)은 인근지역들보다 다소 낮은 것으로 나타났습니다.

Ⅱ. 세입 · 세출결산

제1장 세입·세출결산 총괄설명	29
제2장 일반회계 세입·세출결산	45
제3장 기타특별회계 세입·세출결산	233
제4장 예산의 이용, 전용 및 이체사용	287
제5장 예비비 지출	295
제6장 채무부담행위	301

제1장 세입·세출결산 총괄설명

제1장 세입·세출결산 총괄 설명

1. 2021년도 일반회계 및 각종 특별회계(공기업포함)의 결산총괄은

0 예산현액	740,334,052,982원(전년도 이월금	109,745,005,982원 포함)	에 대하여
수납액은	751,465,461,489원이고		
지출액은	589,868,839,062원이며		
0 그 결산상 잉여금은	161,596,622,427원으로서 지방회계법 제19조에 따라 기존채무상환에 사용한		0원
(원금	0원, 이자	0원)을 공제한	161,596,622,427원은 회계별로 다음연도로
각각 이월한다.			
0 다음연도 이월액 중에는			
. 명시이월	78,350,949,698원	(자금 없는 명시이월액	0원)
. 사고이월	15,203,581,078원	(자금 없는 사고이월액	0원)
. 계속비이월	31,882,581,010원	(자금 없는 계속비이월액	0원)
. (국·도비)보조금실제반납금	6,421,435,512원이 포함되어 있으며 이를 공제한 순세계잉여금은		29,738,075,129원이다.
※ 2021년도에 교부된 (국·도비)보조금 중 정산 및 반납금은 실제 반환이 이루어지는 회계연도 결산서 상 수입으로 반영됨			

2. 2021년도 일반회계는

0 예산현액	663,357,436,678원(전년도 이월금	92,254,145,678원 포함)	에 대하여
수납액은	674,386,848,331원이고		
지출액은	526,776,096,417원이며		
0 그 결산상 잉여금은	147,610,751,914원으로서 지방회계법 제19조에 따라 일반회계소관 기존채무상환에 사용한		0원
(원금	0원, 이자	0원)을 공제한 회계별 잉여금 총액	147,610,751,914원은 회계별로 다음연도에
각각 이월한다.			
0 다음연도 이월액 중에는			
. 명시이월	73,247,914,128원	(자금 없는 명시이월액	0원)
. 사고이월	15,095,419,278원	(자금 없는 사고이월액	0원)
. 계속비이월	24,956,762,590원	(자금 없는 계속비이월액	0원)
. (국·도비)보조금실제반납금	5,989,529,067원이 포함되어 있으며 이를 공제한 순세계잉여금은		28,321,126,851원이다.

3. 2021년도 공기업특별회계를 비롯한 5개 특별회계에 대한

(1) 총괄결산상황은

0 예산현액	76,976,616,304원(전년도 이월금	17,490,860,304원포함)에 대하여	
수납액은	77,078,613,158원이고		
지출액은	63,092,742,645원이며		
0 그 결산상 잉여금은	13,985,870,513원으로서 지방회계법 제19조에 따라 특별회계소관 기존채무상환에 사용한		0원
(원금	0원, 이자	0원)을 공제한 회계별 잉여금 총액	13,985,870,513원은 회계별로 다음연도에
각각 이월한다.			
0 다음연도 이월액 중에는			
. 명시이월	5,103,035,570원	(자금 없는 명시이월액	0원)
. 사고이월	108,161,800원	(자금 없는 사고이월액	0원)
. 계속비이월	6,925,818,420원	(자금 없는 계속비이월액	0원)
. 보조금실제반납금	431,906,445원이 포함되어 있으며 이를 공제한 순세계잉여금은		1,416,948,278원이다.

(2) 공기업특별회계를 제외한 기타특별회계의 총괄은

0 예산현액	37,611,889,330원(전년도 이월금	9,917,985,330원포함)에 대하여	
수납액은	38,201,467,654원이고		
지출액은	28,966,653,840원이며		
0 그 결산상 잉여금은	9,234,813,814원으로서 지방회계법 제19조에 따라 기타특별회계소관 기존채무상환에 사용한		0원
(원금	0원, 이자	0원)을 공제한 회계별 잉여금총액	9,234,813,814원은 회계별로 다음연도에
각각 이월한다.			
0 다음연도 이월액 중에는			
. 명시이월	2,046,104,100원	(자금 없는 명시이월액	0원)
. 사고이월	33,555,600원	(자금 없는 사고이월액	0원)
. 계속비이월	5,657,356,090원	(자금 없는 계속비이월액	0원)
. (국·도비)보조금실제반납금	431,906,445원이 포함되어 있으며 이를 공제한 순세계잉여금은		1,065,891,579원이다.

(3) 기타특별회계 내용으로

□ 의료급여기금특별회계는(은)

0 예산현액	564,374,000원(전년도 이월금	0원 포함)에 대하여	
수납액은	565,503,005원이고		
지출액은	514,480,490원이며		
0 그 결산상 잉여금은	51,022,515원으로서 지방회계법 제19조에 따라 기존채무상환에 사용한	0원	
(원금	0원, 이자	0원)을 공제한 회계별 잉여금총액	51,022,515원은 회계별로 다음연도에
각각 이월한다.			
0 다음연도 이월액 중에는			
. 명시이월	0원 (자금 없는 명시이월액	0원)	
. 사고이월	0원 (자금 없는 사고이월액	0원)	
. 계속비이월	0원 (자금 없는 계속비이월액	0원)	
. 보조금실제반납금	37,837,810원이 포함되어 있으며 이를 공제한 순세계잉여금은		13,184,705원이다.

□ 발전소주변지역지원사업특별회계는(은)

0 예산현액	125,574,000원(전년도 이월금	1,000,000원 포함)에 대하여	
수납액은	126,267,296원이고		
지출액은	123,572,410원이며		
0 그 결산상 잉여금은	2,694,886원으로서 지방회계법 제19조에 따라 기존채무상환에 사용한	0원	
(원금	0원, 이자	0원)을 공제한 회계별 잉여금총액	2,694,886원은 회계별로 다음연도에
각각 이월한다.			
0 다음연도 이월액 중에는			
. 명시이월	0원 (자금 없는 명시이월액	0원)	
. 사고이월	0원 (자금 없는 사고이월액	0원)	
. 계속비이월	0원 (자금 없는 계속비이월액	0원)	
. 보조금실제반납금	2,000,000원이 포함되어 있으며 이를 공제한 순세계잉여금은		694,886원이다.

□ 농공단지조성및관리사업특별회계는(은)

0 예산현액	4,422,722,840원(전년도 이월금	1,923,997,840원 포함)에 대하여
수납액은	4,382,144,722원이고	
지출액은	4,133,978,950원이며	

0 그 결산상 잉여금은 248,165,772원으로서 지방회계법 제19조에 따라 기존채무상환에 사용한 0원
 (원금 0원, 이자 0원)을 공제한 회계별 잉여금총액 248,165,772원은 회계별로 다음연도에
 각각 이월한다.

0 다음연도 이월액 중에는
 . 명시이월 84,430,410원 (자금 없는 명시이월액 0원)
 . 사고이월 0원 (자금 없는 사고이월액 0원)
 . 계속비이월 0원 (자금 없는 계속비이월액 0원)
 . 보조금실제반납금 1,579,250원이 포함되어 있으며 이를 공제한 순세계잉여금은 162,156,112원이다.

□ 수질개선특별회계는(은)

0 예산현액 32,499,218,490원(전년도 이월금 7,992,987,490원 포함)에 대하여
 수납액은 33,127,552,631원이고
 지출액은 24,194,621,990원이며

0 그 결산상 잉여금은 8,932,930,641원으로서 지방회계법 제19조에 따라 기존채무상환에 사용한 0원
 (원금 0원, 이자 0원)을 공제한 회계별 잉여금총액 8,932,930,641원은 회계별로 다음연도에
 각각 이월한다.

0 다음연도 이월액 중에는
 . 명시이월 1,961,673,690원 (자금 없는 명시이월액 0원)
 . 사고이월 33,555,600원 (자금 없는 사고이월액 0원)
 . 계속비이월 5,657,356,090원 (자금 없는 계속비이월액 0원)
 . 보조금실제반납금 390,489,385원이 포함되어 있으며 이를 공제한 순세계잉여금은 889,855,876원이다.

(4) 공기업특별회계는 기업회계운영방식에 따라 별도 결산을 하고 있으며(별책), 1개 공기업특별회계의 현금 수지를 표시하면 다음과 같다.

(단위:원)

회 계 명	예산현액	세 입 결산액	세 출 결산액	이 월 액					
				계	명시	사고	계속비	보조금 실제반납금	순세계잉여금
계	39,364,726,974	38,877,145,504	34,126,088,805	4,751,056,699	3,056,931,470	74,606,200	1,268,462,330		351,056,699
상 수 도 공 기 업 특 별 회 계	39,364,726,974	38,877,145,504	34,126,088,805	4,751,056,699	3,056,931,470	74,606,200	1,268,462,330		351,056,699

4. 일반회계 및 각종 특별회계의 세입세출 결산내역은 별장과 같다.

(1) 세입결산총괄

(단위: 원)

과목 장-관	예산액 ㉑	전년도 이월액㉒	예산현액 ㉓=㉑+㉒	징수 결정액㉔	수납액				불납결손액 ㉕	미수납액 ㉖=㉔-㉑-㉕	비율(%)	
					수납총액 ①	물납액 ②	환급액 ③	실제수납액 ④=①+②-③			④/㉑	④/㉔
합 계	630,589,047,000	109,745,005,982	740,334,052,982	756,830,225,608	755,876,399,549		4,410,938,060	751,465,461,489	866,080,210	4,498,683,909	101.5 %	99.3 %
지방세수입	36,895,155,000		36,895,155,000	41,878,114,780	39,055,753,540		467,414,520	38,588,339,020	622,321,110	2,667,454,650	104.6 %	92.1 %
보통세	35,991,406,000		35,991,406,000	39,476,946,020	37,964,990,740		220,778,960	37,744,211,780	180,537,660	1,552,196,580	104.9 %	95.6 %
지난년도수입	903,749,000		903,749,000	2,401,168,760	1,090,762,800		246,635,560	844,127,240	441,783,450	1,115,258,070	93.4 %	35.2 %
세외수입	32,126,798,000		32,126,798,000	39,199,374,970	37,341,687,176		213,804,540	37,127,882,636	243,759,100	1,827,733,234	115.6 %	94.7 %
경상적세외수입	16,703,732,000		16,703,732,000	18,457,507,713	18,104,266,394		113,498,570	17,990,767,824	9,270	466,730,619	107.7 %	97.5 %
임시적세외수입	14,476,066,000		14,476,066,000	19,210,913,921	17,991,138,576		77,167,580	17,913,970,996	243,749,830	1,053,193,095	123.7 %	93.2 %
지방행정제재·부과금	947,000,000		947,000,000	1,530,953,336	1,246,282,206		23,138,390	1,223,143,816		307,809,520	129.2 %	79.9 %
지방교부세	280,419,852,000		280,419,852,000	280,553,321,310	280,553,321,310			280,553,321,310			100.0 %	100.0 %
지방교부세	280,419,852,000		280,419,852,000	280,553,321,310	280,553,321,310			280,553,321,310			100.0 %	100.0 %
조정교부금등	15,066,973,000		15,066,973,000	18,016,969,000	18,016,969,000			18,016,969,000			119.6 %	100.0 %
시·군조정교부금등	15,066,973,000		15,066,973,000	18,016,969,000	18,016,969,000			18,016,969,000			119.6 %	100.0 %
보조금	194,461,555,000		194,461,555,000	194,707,700,000	195,949,903,000		1,242,203,000	194,707,700,000			100.1 %	100.0 %
국고보조금등	134,230,385,000		134,230,385,000	134,153,435,000	135,295,251,000		1,141,816,000	134,153,435,000			99.9 %	100.0 %
시·도비보조금등	60,231,170,000		60,231,170,000	60,554,265,000	60,654,652,000		100,387,000	60,554,265,000			100.5 %	100.0 %
지방채	17,500,000,000		17,500,000,000	17,500,000,000	17,500,000,000			17,500,000,000			100.0 %	100.0 %
국내차입금	17,500,000,000		17,500,000,000	17,500,000,000	17,500,000,000			17,500,000,000			100.0 %	100.0 %

(단위: 원)

과목 장-관	예산액 ㉑	전년도 이월액㉒	예산현액 ㉓=㉑+㉒	징수 결정액㉔	수납액				불납결손액 ㉖	미수납액 ㉗=㉓-㉔-㉖	비율(%)	
					수납총액 ①	물납액 ②	환급액 ③	실제수납액 ④=①+②-③			④/㉓	④/㉔
보전수입등및내부거래	54,118,714,000	109,745,005,982	163,863,719,982	164,974,745,548	167,458,765,523		2,487,516,000	164,971,249,523		3,496,025	100.7%	100.0%
보전수입등	28,582,038,000	107,821,008,142	136,403,046,142	139,438,069,548	139,434,573,523			139,434,573,523		3,496,025	102.2%	100.0%
내부거래	25,536,676,000	1,923,997,840	27,460,673,840	25,536,676,000	28,024,192,000		2,487,516,000	25,536,676,000			93.0%	100.0%
일 반 회 계	571,103,291,000	92,254,145,678	663,357,436,678	679,234,723,140	675,272,730,951		885,882,620	674,386,848,331	866,000,950	3,981,873,859	101.7%	99.3%
지방세수입	36,895,155,000		36,895,155,000	41,878,114,780	39,055,753,540		467,414,520	38,588,339,020	622,321,110	2,667,454,650	104.6%	92.1%
보통세	35,991,406,000		35,991,406,000	39,476,946,020	37,964,990,740		220,778,960	37,744,211,780	180,537,660	1,552,196,580	104.9%	95.6%
지난년도수입	903,749,000		903,749,000	2,401,168,760	1,090,762,800		246,635,560	844,127,240	441,783,450	1,115,258,070	93.4%	35.2%
세외수입	22,676,905,000		22,676,905,000	29,145,339,542	27,709,958,618		119,222,100	27,590,736,518	243,679,840	1,310,923,184	121.7%	94.7%
경상적세외수입	7,968,273,000		7,968,273,000	9,422,730,365	9,345,833,316		22,043,450	9,323,789,866		98,940,499	117.0%	98.9%
임시적세외수입	14,225,832,000		14,225,832,000	18,557,999,611	17,485,102,866		75,384,260	17,409,718,606	243,679,840	904,601,165	122.4%	93.8%
지방행정제재·부과금	482,800,000		482,800,000	1,164,609,566	879,022,436		21,794,390	857,228,046		307,381,520	177.6%	73.6%
지방교부세	280,419,852,000		280,419,852,000	280,553,321,310	280,553,321,310			280,553,321,310			100.0%	100.0%
지방교부세	280,419,852,000		280,419,852,000	280,553,321,310	280,553,321,310			280,553,321,310			100.0%	100.0%
조정교부금등	14,966,973,000		14,966,973,000	18,016,969,000	18,016,969,000			18,016,969,000			120.4%	100.0%
시·군조정교부금등	14,966,973,000		14,966,973,000	18,016,969,000	18,016,969,000			18,016,969,000			120.4%	100.0%
보조금	172,808,351,000		172,808,351,000	172,954,496,000	173,253,742,000		299,246,000	172,954,496,000			100.1%	100.0%
국고보조금등	123,855,469,000		123,855,469,000	123,778,519,000	124,034,335,000		255,816,000	123,778,519,000			99.9%	100.0%
시·도비보조금등	48,952,882,000		48,952,882,000	49,175,977,000	49,219,407,000		43,430,000	49,175,977,000			100.5%	100.0%

(단위: 원)

과목 장-관	예산액 ㉑	전년도 이월액 ^㉒	예산현액 ㉓=㉑+㉒	징수 결정액 ^㉔	수납액				불납결손액 ㉖	미수납액 ㉗=㉓-㉔-㉖	비율(%)	
					수납총액 ①	물납액 ②	환급액 ③	실제수납액 ④=①+②-③			④/㉓	④/㉔
지방채	17,500,000,000		17,500,000,000	17,500,000,000	17,500,000,000			17,500,000,000			100.0 %	100.0 %
국내차입금	17,500,000,000		17,500,000,000	17,500,000,000	17,500,000,000			17,500,000,000			100.0 %	100.0 %
보전수입등및내부거래	25,836,055,000	92,254,145,678	118,090,200,678	119,186,482,508	119,182,986,483			119,182,986,483		3,496,025	100.9 %	100.0 %
보전수입등	25,836,055,000	92,254,145,678	118,090,200,678	119,186,482,508	119,182,986,483			119,182,986,483		3,496,025	100.9 %	100.0 %
공기업특별회계	31,791,852,000	7,572,874,974	39,364,726,974	39,204,721,264	39,833,840,844		956,695,340	38,877,145,504	79,260	327,496,500	98.8 %	99.2 %
세외수입	7,451,581,000		7,451,581,000	7,291,575,528	7,056,504,108		92,504,340	6,963,999,768	79,260	327,496,500	93.5 %	95.5 %
경상적세외수입	7,144,936,000		7,144,936,000	6,694,903,208	6,595,608,278		89,377,020	6,506,231,258	9,270	188,662,680	91.1 %	97.2 %
임시적세외수입	242,445,000		242,445,000	499,385,320	362,692,830		1,783,320	360,909,510	69,990	138,405,820	148.9 %	72.3 %
지방행정제재·부과금	64,200,000		64,200,000	97,287,000	98,203,000		1,344,000	96,859,000		428,000	150.9 %	99.6 %
조정교부금등	100,000,000		100,000,000									
시·군조정교부금등	100,000,000		100,000,000									
보조금	10,524,000,000		10,524,000,000	10,624,000,000	10,624,000,000			10,624,000,000			101.0 %	100.0 %
시·도비보조금등	10,524,000,000		10,524,000,000	10,624,000,000	10,624,000,000			10,624,000,000			101.0 %	100.0 %
보전수입등및내부거래	13,716,271,000	7,572,874,974	21,289,145,974	21,289,145,736	22,153,336,736		864,191,000	21,289,145,736			100.0 %	100.0 %
보전수입등	1,418,595,000	7,572,874,974	8,991,469,974	8,991,469,736	8,991,469,736			8,991,469,736			100.0 %	100.0 %
내부거래	12,297,676,000		12,297,676,000	12,297,676,000	13,161,867,000		864,191,000	12,297,676,000			100.0 %	100.0 %
기타특별회계	27,693,904,000	9,917,985,330	37,611,889,330	38,390,781,204	40,769,827,754		2,568,360,100	38,201,467,654		189,313,550	101.6 %	99.5 %
세외수입	1,998,312,000		1,998,312,000	2,762,459,900	2,575,224,450		2,078,100	2,573,146,350		189,313,550	128.8 %	93.1 %

(단위: 원)

과목 장-관	예산액 ㉑	전년도 이월액㉒	예산현액 ㉓=㉑+㉒	징수 결정액㉔	수납액				불납결손액 ㉕	미수납액 ㉖=㉓-㉔-㉕	비율(%)	
					수납총액 ①	물납액 ②	환급액 ③	실제수납액 ④=①+②-③			④/㉓	④/㉔
경상적세외수입	1,590,523,000		1,590,523,000	2,339,874,140	2,162,824,800		2,078,100	2,160,746,700		179,127,440	135.9 %	92.3 %
임시적세외수입	7,789,000		7,789,000	153,528,990	143,342,880			143,342,880		10,186,110	1840.3 %	93.4 %
지방행정제재·부과금	400,000,000		400,000,000	269,056,770	269,056,770			269,056,770			67.3 %	100.0 %
보조금	11,129,204,000		11,129,204,000	11,129,204,000	12,072,161,000		942,957,000	11,129,204,000			100.0 %	100.0 %
국고보조금등	10,374,916,000		10,374,916,000	10,374,916,000	11,260,916,000		886,000,000	10,374,916,000			100.0 %	100.0 %
시·도비보조금등	754,288,000		754,288,000	754,288,000	811,245,000		56,957,000	754,288,000			100.0 %	100.0 %
지방채												
국내차입금												
보전수입등및내부거래	14,566,388,000	9,917,985,330	24,484,373,330	24,499,117,304	26,122,442,304		1,623,325,000	24,499,117,304			100.1 %	100.0 %
보전수입등	1,327,388,000	7,993,987,490	9,321,375,490	11,260,117,304	11,260,117,304			11,260,117,304			120.8 %	100.0 %
내부거래	13,239,000,000	1,923,997,840	15,162,997,840	13,239,000,000	14,862,325,000		1,623,325,000	13,239,000,000			87.3 %	100.0 %

(2) 세출결산총괄

(단위: 원)

구분	예산액 (가)	예산성립후 중감액 (나)	예산현액 (다)=(가)+(나)	지출액 (라)	다음연도 이월액				보조금 반납금 (바)	집행잔액 (사)=(다)-(라)-(마)-(바)			
					계 (마)= ①+②+③	명시 이월 ①	사고 이월 ②	계속비 이월 ③		계 (사)=(④)+(⑤)+ ⑥+⑦+⑧+⑨	보조금 정산잔액 ④	예산절감 액 ⑤	계획변경등 집행사유미 발생 ⑥
											낙찰차액 ⑦	지출잔액 ⑧	
합계	630,589,047,000	109,745,005,982	740,334,052,982	589,868,839,062	125,437,111,786	78,350,949,698	15,203,581,078	31,882,581,010	6,252,609,512	18,775,492,622	4,772,573,161	49,659,800	862,551,860
일반공공행정	35,372,287,000	1,877,751,840	37,250,038,840	29,292,426,591	6,288,809,900	2,756,561,790	1,047,731,110	2,484,517,000	103,861,293	1,564,941,056	27,148,427	27,348,000	243,817,480
공공질서및안전	22,349,459,000	5,741,883,920	28,091,342,920	17,708,121,384	10,273,977,490	646,004,990		9,627,972,500	5,195,450	104,048,596	11,295,340	1,255,331,809	22,000,000
교육	7,042,657,000		7,042,657,000	6,677,132,120	23,600,000	15,600,000	8,000,000			341,924,880		336,994,500	4,930,380
문화및관광	67,332,887,000	11,811,125,880	79,144,012,880	51,753,378,240	23,484,682,181	12,826,682,241	684,364,740	9,973,635,200	201,767,126	3,704,185,333	252,250,724	11,300,000	510,000,000
환경	111,215,087,000	17,994,403,684	129,209,490,684	108,744,614,640	16,851,871,510	9,099,569,450	826,483,640	6,925,818,420	1,411,359,429	2,201,645,105	51,380,000	2,879,254,609	30,000,000
사회복지	92,951,448,000	4,189,896,930	97,141,344,930	90,989,898,448	1,944,344,208	1,944,344,208			1,797,328,190	2,409,774,084	712,398,496	250,000	1,458,996,609
보건	12,861,072,000	1,979,580,000	14,840,652,000	11,020,176,395	2,882,095,000	2,829,295,000	52,800,000		338,896,292	599,484,313	1,308,410,841		1,101,363,243
농림해양수산	116,666,212,000	20,302,432,870	136,968,644,870	102,564,856,121	29,337,071,112	24,135,850,924	3,588,994,188	1,612,226,000	1,611,794,715	3,454,922,922	178,375,378	600,000	50,000,000
산업·중소기업및에너지	22,481,678,000	1,671,833,883	24,153,511,883	21,116,979,210	2,021,242,463	2,021,242,463			475,186,492	540,103,718	1,499,120,855	1,905,202,067	
교통및물류	25,123,145,000	22,221,441,445	47,344,586,445	27,421,662,451	19,362,445,392	10,766,353,092	8,596,092,300		42,082,107	518,396,495	230,592,341	309,511,377	
국토및지역개발	51,004,253,000	23,521,228,530	74,525,481,530	60,532,986,068	12,962,554,150	11,305,027,160	399,115,100	1,258,411,890	115,508,689	914,432,623	142,638,417	155,447,511	660,000
예비비	2,171,820,000	△1,566,573,000	605,247,000							605,247,000	1,339,080	756,986,032	605,247,000
기타	64,017,042,000		64,017,042,000	62,046,607,394	4,418,380	4,418,380			149,629,729	1,816,386,497	255,488,841	9,501,800	1,804,000
일 반 회 계	571,103,291,000	92,254,145,678	663,357,436,678	526,776,096,417	113,300,095,996	73,247,914,128	15,095,419,278	24,956,762,590	5,820,703,067	17,460,541,198	4,446,219,696	49,659,800	862,551,860
											64,014,420	12,038,095,422	

※ 다음연도 이월액은 자금없는 이월액을 포함, 자금없는 이월액은 ()로 별도 표시

(단위: 원)

구	분	예산액 가	예산성립후 예산감액 나	예산현액 다=가+나	지출액 라	다음연도 이월액				보조금 반납금 바	집행잔액 사=다-라-마-바			
						계 매= ①+②+③	명시 이월 ①	사고 이월 ②	계속비 이월 ③		계 사=④+⑤ +⑥+⑦+⑧+ ⑨	보조금 정산잔액 ④	예산절감 액 ⑤	계획변경등 집행사유미 발생 ⑥
												낙찰차액 ⑦	지출잔액 ⑧	
일반공공행정		35,372,287,000	1,877,751,840	37,250,038,840	29,292,426,591	6,288,809,900	2,756,561,790	1,047,731,110	2,484,517,000	103,861,293	1,564,941,056	27,148,427	27,348,000	243,817,480
												11,295,340	1,255,331,809	
공공질서및안전		22,349,459,000	5,741,883,920	28,091,342,920	17,708,121,384	10,273,977,490	646,004,990		9,627,972,500	5,195,450	104,048,596	10,701,330		22,000,000
													71,347,266	
교육		7,042,657,000		7,042,657,000	6,677,132,120	23,600,000	15,600,000	8,000,000			341,924,880		336,994,500	4,930,380
문화및관광		67,332,887,000	11,811,125,880	79,144,012,880	51,753,378,240	23,484,682,181	12,826,682,241	684,364,740	9,973,635,200	201,767,126	3,704,185,333	252,250,724	11,300,000	510,000,000
												51,380,000	2,879,254,609	
환경		56,253,751,000	2,428,541,220	58,682,292,220	51,558,304,535	4,799,286,130	4,080,964,290	718,321,840		1,020,870,044	1,303,831,511	611,482,991	250,000	30,000,000
													662,098,520	
사회복지		92,450,543,000	4,189,896,930	96,640,439,930	90,514,649,378	1,944,344,208	1,944,344,208			1,776,718,380	2,404,727,964	1,303,365,571		
													1,101,362,393	
보건		12,861,072,000	1,979,580,000	14,840,652,000	11,020,176,395	2,882,095,000	2,829,295,000	52,800,000		338,896,292	599,484,313	178,375,378		
													421,108,935	
농림해양수산		116,666,212,000	20,302,432,870	136,968,644,870	102,564,856,121	29,337,071,112	24,135,850,924	3,588,994,188	1,612,226,000	1,611,794,715	3,454,922,922	1,499,120,855	600,000	50,000,000
													1,905,202,067	
산업·중소기업및에너지		22,357,079,000	1,670,833,883	24,027,912,883	20,993,382,560	2,021,242,463	2,021,242,463			473,186,492	540,101,368	230,592,341		
													309,509,027	
교통및물류		25,123,145,000	22,221,441,445	47,344,586,445	27,421,662,451	19,362,445,392	10,766,353,092	8,596,092,300		42,082,107	518,396,495	142,638,417		
													375,758,078	
국토및지역개발		48,505,553,000	21,597,230,690	70,102,783,690	56,399,031,358	12,878,123,740	11,220,596,750	399,115,100	1,258,411,890	113,929,439	711,699,153	74,367,461	660,000	
												1,339,080	635,332,612	
예비비		2,171,820,000	△1,566,573,000	605,247,000							605,247,000		605,247,000	
기타		62,616,826,000		62,616,826,000	60,872,975,284	4,418,380	4,418,380			132,401,729	1,607,030,607	116,176,201	9,501,800	1,804,000
													1,479,548,606	
공기업특별회계		31,791,852,000	7,572,874,974	39,364,726,974	34,126,088,805	4,400,000,000	3,056,931,470	74,606,200	1,268,462,330		838,638,169	4,584,240		
													834,053,929	
환경		30,862,036,000	7,572,874,974	38,434,910,974	33,262,528,625	4,400,000,000	3,056,931,470	74,606,200	1,268,462,330		772,382,349	4,584,240		
													767,798,109	
기타		929,816,000		929,816,000	863,560,180						66,255,820		66,255,820	
기타특별회계		27,693,904,000	9,917,985,330	37,611,889,330	28,966,653,840	7,737,015,790	2,046,104,100	33,555,600	5,657,356,090	431,906,445	476,313,255	321,769,225		
													154,544,030	

(단위: 원)

구 분	예산액 가	예산 잔액 나	예산현액 다=가+나	지출액 라	다음연도 이월액				보조금 반납금 바	집행잔액 사=다-라-마-바			
					계 매= ①+②+③	명시 이월 ①	사고 이월 ②	계속비 이월 ③		계 사=④+⑤ +⑥+⑦+⑧+ ⑨	보조금 정산잔액 ④	예산 잔액 ⑤	계획변경등 집행사유미 발생 ⑥
											낙차 액 ⑦	지출 잔액 ⑧	
환경	24,099,300,000	7,992,987,490	32,092,287,490	23,923,781,480	7,652,585,380	1,961,673,690	33,555,600	5,657,356,090	390,489,385	125,431,245	96,331,265		
												29,099,980	
사회복지	500,905,000		500,905,000	475,249,070					20,609,810	5,046,120	5,045,270		
												850	
산업·중소기업및에너지	124,599,000	1,000,000	125,599,000	123,596,650					2,000,000	2,350			
												2,350	
국토및지역개발	2,498,700,000	1,923,997,840	4,422,697,840	4,133,954,710	84,430,410	84,430,410			1,579,250	202,733,470	81,080,050		
												121,653,420	
기타	470,400,000		470,400,000	310,071,930					17,228,000	143,100,070	139,312,640		
												3,787,430	

(3) 결산상 세입·세출 처리상황

(단위:원)

구분	예산현액 ㉓	결산						결산상 잉여금 세부내역							
		세입㉑	㉒/㉑	세출㉔	㉕/㉔	결산상 잉여금 ㉖=(㉑-㉔)	㉗/㉖	다음연도 이월액			보조금 실제반납금㉘		현년도 채무상환 ㉙	순세계 잉여금 ㉚=(㉖-㉘-㉙) -㉛	
								계 ㉘=㉑+㉒+㉓	명시이월 ①	사고이월 ②	계속비이월 ③	보조금반 납금			교부차액
합계	740,334,052,982	751,465,461,489	102 %	589,868,839,062	80 %	161,596,622,427	22 %	125,437,111,786	78,350,949,698	15,203,581,078	31,882,581,010	6,252,609,512	168,826,000		29,738,075,129
일반회계	663,357,436,678	674,386,848,331	102 %	526,776,096,417	79 %	147,610,751,914	22 %	113,300,095,996	73,247,914,128	15,095,419,278	24,956,762,590	5,820,703,067	168,826,000		28,321,126,851
특별회계	76,976,616,304	77,078,613,158	100 %	63,092,742,645	82 %	13,985,870,513	18 %	12,137,015,790	5,103,035,570	108,161,800	6,925,818,420	431,906,445			1,416,948,278
공기업특별회계	39,364,726,974	38,877,145,504	99 %	34,126,088,805	87 %	4,751,056,699	12 %	4,400,000,000	3,056,931,470	74,606,200	1,268,462,330				351,056,699
상수도공기업특별회계	39,364,726,974	38,877,145,504	99 %	34,126,088,805	87 %	4,751,056,699	12 %	4,400,000,000	3,056,931,470	74,606,200	1,268,462,330				351,056,699
기타특별회계	37,611,889,330	38,201,467,654	102 %	28,966,653,840	77 %	9,234,813,814	25 %	7,737,015,790	2,046,104,100	33,555,600	5,657,356,090	431,906,445			1,065,891,579
의료급여기금특별회계	564,374,000	565,503,005	100 %	514,480,490	91 %	51,022,515	9 %					37,837,810			13,184,705
발전소주변지역지원사업특별회계	125,574,000	126,267,296	101 %	123,572,410	98 %	2,694,886	2 %					2,000,000			694,886
농공단지조성및관리사업특별회계	4,422,722,840	4,382,144,722	99 %	4,133,978,950	93 %	248,165,772	6 %	84,430,410	84,430,410			1,579,250			162,156,112
수질개선특별회계	32,499,218,490	33,127,552,631	102 %	24,194,621,990	74 %	8,932,930,641	27 %	7,652,585,380	1,961,673,690	33,555,600	5,657,356,090	390,489,385			889,855,876

※ 1. 현년도 채무상환은 결산상 잉여금에서 다음연도 이월액(명시이월, 사고이월, 계속비이월), 보조금반납금을 공제한 금액에서 하여야 함
 2. 다음연도 이월액(명시이월, 사고이월 및 계속비이월)에는 자금없는 이월액을 포함하지 아니하고, 자금없는 이월액은 ()로 별도 표시

(4) 순세계잉여금 발생내역

(단위: 원)

과 목	순세계잉여금 [㉠=㉡+㉢]	초 과 세 입 금 ㉡	집 행 잔 액㉢						
			소 계	보조금 정산잔액	예산절감액	계획변경등집 행사유미발생	낙찰차액	예비비	지출잔액
합 계	29,738,075,129	11,131,408,507	18,606,666,622	4,772,573,161	49,659,800	862,551,860	64,014,420		12,857,867,381
일 반 회 계	28,321,126,851	11,029,411,653	17,291,715,198	4,446,219,696	49,659,800	862,551,860	64,014,420		11,869,269,422
특 별 회 계	1,416,948,278	101,996,854	1,314,951,424	326,353,465					988,597,959
공기업특별회계	351,056,699	△487,581,470	838,638,169	4,584,240					834,053,929
상수도공기업특별회계	351,056,699	△487,581,470	838,638,169	4,584,240					834,053,929
기타특별회계	1,065,891,579	589,578,324	476,313,255	321,769,225					154,544,030
의료급여기금특별회계	13,184,705	1,129,005	12,055,700	11,932,270					123,430
발전소주변지역지원사업특별회계	694,886	693,296	1,590						1,590
농공단지조성및관리사업특별회계	162,156,112	△40,578,118	202,734,230	81,080,050					121,654,180
수질개선특별회계	889,855,876	628,334,141	261,521,735	228,756,905					32,764,830

※ 1. 자금없는 이월액
 2. 보조금 반납금과 보조금 실제 반납금의 차액
 위 2가지 사항으로 세출결산총괄의 지출잔액과 순세계 잉여금발생내역의 지출잔액은 상이함

제2장 일반회계 세입·세출결산

일반회계 세입·세출결산

○ 2021년도 일반회계

- 세입결산 총액은 674,386,848,331 원
- 세출결산 총액은 526,776,096,417 원

결산내용은 다음과 같다.

가. 세입결산

가. 세입결산

○ 총괄(관별)

일반회계

(단위: 원)

과목 장 - 관	예산액 ㉑	전년도 이월액 ㉒	예산현액 ㉓=㉑+㉒	징 수 결 정 액 ㉔	수납액				불납결손액	미수납액
					수납총액 ①	물납액 ②	환급액③	실제수납액 ④=①+②-③		
합 계	571,103,291,000	92,254,145,678	663,357,436,678	679,234,723,140	675,272,730,951		885,882,620	674,386,848,331	866,000,950	3,981,873,859
100 지방세수입	36,895,155,000		36,895,155,000	41,878,114,780	39,055,753,540		467,414,520	38,588,339,020	622,321,110	2,667,454,650
110 지방세	36,895,155,000		36,895,155,000	41,878,114,780	39,055,753,540		467,414,520	38,588,339,020	622,321,110	2,667,454,650
200 세외수입	22,676,905,000		22,676,905,000	29,145,339,542	27,709,958,618		119,222,100	27,590,736,518	243,679,840	1,310,923,184
210 경상적세외수입	7,968,273,000		7,968,273,000	9,422,730,365	9,345,833,316		22,043,450	9,323,789,866		98,940,499
220 임시적세외수입	14,225,832,000		14,225,832,000	18,557,999,611	17,485,102,866		75,384,260	17,409,718,606	243,679,840	904,601,165
230 지방행정제재·부과금	482,800,000		482,800,000	1,164,609,566	879,022,436		21,794,390	857,228,046		307,381,520
300 지방교부세	280,419,852,000		280,419,852,000	280,553,321,310	280,553,321,310			280,553,321,310		
310 지방교부세	280,419,852,000		280,419,852,000	280,553,321,310	280,553,321,310			280,553,321,310		
400 조정교부금등	14,966,973,000		14,966,973,000	18,016,969,000	18,016,969,000			18,016,969,000		
420 시·군조정교부금등	14,966,973,000		14,966,973,000	18,016,969,000	18,016,969,000			18,016,969,000		
500 보조금	172,808,351,000		172,808,351,000	172,954,496,000	173,253,742,000		299,246,000	172,954,496,000		
510 국고보조금등	123,855,469,000		123,855,469,000	123,778,519,000	124,034,335,000		255,816,000	123,778,519,000		

일반회계

(단위: 원)

과목 장 - 관	예산액 ㉑	전년도 이월액 ㉒	예산현액 ㉓=㉑+㉒	정수 결정액 ㉔	수납액				불납결손액	미수납액
					수납총액 ①	물납액 ②	환급액③	실제수납액 ④=①+②-③		
520 시·도비보조금등	48,952,882,000		48,952,882,000	49,175,977,000	49,219,407,000		43,430,000	49,175,977,000		
600 지방채	17,500,000,000		17,500,000,000	17,500,000,000	17,500,000,000			17,500,000,000		
610 국내차입금	17,500,000,000		17,500,000,000	17,500,000,000	17,500,000,000			17,500,000,000		
700 보전수입등및내부거래	25,836,055,000	92,254,145,678	118,090,200,678	119,186,482,508	119,182,986,483			119,182,986,483		3,496,025
710 보전수입등	25,836,055,000	92,254,145,678	118,090,200,678	119,186,482,508	119,182,986,483			119,182,986,483		3,496,025

○ 목별조서

일반회계

(단위: 원)

과목 조직-장-관-항-목	예산액 ㉑	전년도 이월액 ㉒	예산현액 ㉓=㉑+㉒	징수 액 ㉔	수납액				불납결손액	미수납액
					수납총액 ①	물납액 ②	환급액 ③	실제수납액 ④=①+②-③		
합 계	571,103,291,000	92,254,145,678	663,357,436,678	679,234,723,140	675,272,730,951		885,882,620	674,386,848,331	866,000,950	3,981,873,859
100 지방세 수입	36,895,155,000		36,895,155,000	41,878,114,780	39,055,753,540		467,414,520	38,588,339,020	622,321,110	2,667,454,650
110 지방세	36,895,155,000		36,895,155,000	41,878,114,780	39,055,753,540		467,414,520	38,588,339,020	622,321,110	2,667,454,650
111 보통세	35,991,406,000		35,991,406,000	39,476,946,020	37,964,990,740		220,778,960	37,744,211,780	180,537,660	1,552,196,580
111-03 주민세	1,218,111,000		1,218,111,000	1,233,901,050	1,194,998,940		3,653,380	1,191,345,560	785,700	41,769,790
111-04 재산세	14,495,301,000		14,495,301,000	15,435,079,160	15,000,272,400		6,470,800	14,993,801,600	14,650,790	426,626,770
111-05 자동차세	5,428,005,000		5,428,005,000	5,464,860,570	5,039,834,800		52,102,410	4,987,732,390	904,070	476,224,110
111-07 담배소비세	3,867,635,000		3,867,635,000	4,248,529,710	4,249,192,100		662,390	4,248,529,710		
111-08 지방소비세	5,237,126,000		5,237,126,000	5,364,126,000	5,364,126,000			5,364,126,000		
111-09 지방소득세	5,745,228,000		5,745,228,000	7,730,449,530	7,116,566,500		157,889,980	6,958,676,520	164,197,100	607,575,910
113 지난년도수입	903,749,000		903,749,000	2,401,168,760	1,090,762,800		246,635,560	844,127,240	441,783,450	1,115,258,070
113-01 지난년도수입	903,749,000		903,749,000	2,401,168,760	1,090,762,800		246,635,560	844,127,240	441,783,450	1,115,258,070
200 세외수입	22,676,905,000		22,676,905,000	29,145,339,542	27,709,958,618		119,222,100	27,590,736,518	243,679,840	1,310,923,184
210 경상적세외수입	7,968,273,000		7,968,273,000	9,422,730,365	9,345,833,316		22,043,450	9,323,789,866		98,940,499
211 재산임대수입	1,054,986,000		1,054,986,000	1,122,022,510	1,116,278,170		13,309,740	1,102,968,430		19,054,080
211-01 국유재산임대료	75,000,000		75,000,000	90,852,770	80,055,790		3,578,040	76,477,750		14,375,020
211-02 공유재산임대료	979,986,000		979,986,000	1,031,169,740	1,036,222,380		9,731,700	1,026,490,680		4,679,060
212 사용료수입	1,354,087,000		1,354,087,000	1,808,694,410	1,738,944,260		7,702,580	1,731,241,680		77,452,730

일반회계

(단위: 원)

과목 조직-장-관-항-목	예산액 가	전년도 이월액 나	예산현액 ㉔=㉑+㉒	징수 액 ㉑	수납액				불납결손액	미수납액
					수납총액 ①	물납액 ②	환급액 ③	실제수납액 ④=①+②-③		
212-01 도로사용료	115,000,000		115,000,000	77,852,650	63,784,650		13,000	63,771,650		14,081,000
212-02 하천사용료	73,000,000		73,000,000	128,411,170	104,902,220		4,790	104,897,430		23,513,740
212-05 공유수면사용료	220,000,000		220,000,000	259,495,630	247,687,780			247,687,780		11,807,850
212-06 시장사용료	3,360,000		3,360,000							
212-07 입장료수입	390,000,000		390,000,000	289,952,490	288,784,990			288,784,990		1,167,500
212-09 기타사용료	552,727,000		552,727,000	1,052,982,470	1,033,784,620		7,684,790	1,026,099,830		26,882,640
213 수수료수입	3,181,200,000		3,181,200,000	3,573,609,535	3,572,895,275		772,560	3,572,122,715		1,486,820
213-01 증지수입	183,200,000		183,200,000	164,868,670	164,678,570		33,800	164,644,770		223,900
213-02 생활폐기물처리수수료	650,000,000		650,000,000	1,046,344,797	1,047,021,057		738,760	1,046,282,297		62,500
213-03 재활용품수거판매수입	150,000,000		150,000,000	151,807,600	151,807,600			151,807,600		
213-04 보건의료수수료	1,800,000,000		1,800,000,000	2,161,752,788	2,160,581,568			2,160,581,568		1,171,220
213-05 기타수수료	398,000,000		398,000,000	48,835,680	48,806,480			48,806,480		29,200
214 사업수입	9,000,000		9,000,000	89,847,781	88,947,851		30,460	88,917,391		930,390
214-01 사업장생산수입				787,000	787,000			787,000		
214-05 기타사업수입	9,000,000		9,000,000	89,060,781	88,160,851		30,460	88,130,391		930,390
215 징수교부금수입	1,135,200,000		1,135,200,000	1,873,708,660	1,873,708,660			1,873,708,660		
215-01 징수교부금수입	1,135,200,000		1,135,200,000	1,873,708,660	1,873,708,660			1,873,708,660		
216 이자수입	1,233,800,000		1,233,800,000	954,847,469	955,059,100		228,110	954,830,990		16,479
216-01 공공예금이자수입	1,200,000,000		1,200,000,000	862,577,655	862,577,655			862,577,655		

일반회계

(단위: 원)

과목 조직-장-관-항-목	예산액 가	전년도 이월액 나	예산현액 ㉔=㉔+㉕	징수 액 ㉕	수납액				불납결손액	미수납액
					수납총액 ①	물납액 ②	환급액 ③	실제수납액 ④=①+②-③		
216-02 융자금회수이자수입	4,800,000		4,800,000	3,989,790	3,989,790			3,989,790		
216-03 기타이자수입	29,000,000		29,000,000	88,280,024	88,491,655		228,110	88,263,545		16,479
220 임시적세외수입	14,225,832,000		14,225,832,000	18,557,999,611	17,485,102,866		75,384,260	17,409,718,606	243,679,840	904,601,165
221 재산매각수입	4,800,602,000		4,800,602,000	5,467,579,660	5,467,579,660			5,467,579,660		
221-02 시·도유재산매각귀속수입금				22,245,840	22,245,840			22,245,840		
221-03 공유재산매각수입금	4,730,602,000		4,730,602,000	5,187,303,150	5,187,303,150			5,187,303,150		
221-04 불용품매각대금	70,000,000		70,000,000	258,030,670	258,030,670			258,030,670		
222 자치단체간부담금	382,850,000		382,850,000	382,850,000	382,850,000			382,850,000		
222-01 자치단체간부담금	382,850,000		382,850,000	382,850,000	382,850,000			382,850,000		
223 보조금반환수입	112,371,000		112,371,000	2,556,656,406	2,551,270,381			2,551,270,381		5,386,025
223-02 자체보조금반환수입	112,371,000		112,371,000	2,556,656,406	2,551,270,381			2,551,270,381		5,386,025
224 기타수입	8,670,009,000		8,670,009,000	8,738,742,615	8,708,238,335			8,708,238,335		30,504,280
224-05 지방교부세감소분보전수입	3,800,000,000		3,800,000,000	5,478,517,330	5,478,517,330			5,478,517,330		
224-07 그외수입	4,870,009,000		4,870,009,000	3,260,225,285	3,229,721,005			3,229,721,005		30,504,280
225 지난연도수입	260,000,000		260,000,000	1,412,170,930	375,164,490		75,384,260	299,780,230	243,679,840	868,710,860
225-01 지난연도수입	260,000,000		260,000,000	1,412,170,930	375,164,490		75,384,260	299,780,230	243,679,840	868,710,860
230 지방행정제재·부과금	482,800,000		482,800,000	1,164,609,566	879,022,436		21,794,390	857,228,046		307,381,520
231 과징금	23,000,000		23,000,000	55,034,180	46,417,800			46,417,800		8,616,380
231-01 과징금	23,000,000		23,000,000	55,034,180	46,417,800			46,417,800		8,616,380

일반회계

(단위: 원)

과목 조직-장-관-항-목	예산액 가	전년도 이월액 나	예산현액 ㉔=㉑+㉒	징수 정액 ㉑	수납액				불납결손액	미수납액
					수납총액 ①	물납액 ②	환급액 ③	실제수납액 ④=①+②-③		
232 이행강제금	40,000,000		40,000,000	195,270,750	146,482,750			146,482,750		48,788,000
232-01 이행강제금	40,000,000		40,000,000	195,270,750	146,482,750			146,482,750		48,788,000
233 변상금	22,500,000		22,500,000	93,650,910	80,688,980			80,688,980		12,961,930
233-01 변상금	22,500,000		22,500,000	93,650,910	80,688,980			80,688,980		12,961,930
234 과태료	197,300,000		197,300,000	437,120,280	300,737,480		19,660,390	281,077,090		156,043,190
234-01 차량관련과태료	114,000,000		114,000,000	273,882,320	157,215,820		108,730	157,107,090		116,775,230
234-02 기타과태료	83,300,000		83,300,000	163,237,960	143,521,660		19,551,660	123,970,000		39,267,960
235 환수금				13,691,066	13,063,066			13,063,066		628,000
235-01 부정이익환수금				13,691,066	13,063,066			13,063,066		628,000
236 부담금	200,000,000		200,000,000	369,842,380	291,632,360		2,134,000	289,498,360		80,344,020
236-01 부담금	200,000,000		200,000,000	369,842,380	291,632,360		2,134,000	289,498,360		80,344,020
300 지방교부세	280,419,852,000		280,419,852,000	280,553,321,310	280,553,321,310			280,553,321,310		
310 지방교부세	280,419,852,000		280,419,852,000	280,553,321,310	280,553,321,310			280,553,321,310		
311 지방교부세	280,419,852,000		280,419,852,000	280,553,321,310	280,553,321,310			280,553,321,310		
311-01 보통교부세	255,459,258,000		255,459,258,000	255,459,258,850	255,459,258,850			255,459,258,850		
311-02 특별교부세	2,069,000,000		2,069,000,000	2,069,000,000	2,069,000,000			2,069,000,000		
311-03 부동산교부세	22,891,594,000		22,891,594,000	23,025,062,460	23,025,062,460			23,025,062,460		
400 조정교부금등	14,966,973,000		14,966,973,000	18,016,969,000	18,016,969,000			18,016,969,000		
420 시·군조정교부금등	14,966,973,000		14,966,973,000	18,016,969,000	18,016,969,000			18,016,969,000		

일반회계

(단위: 원)

과목 조직-장-관-항-목	예산액 가	전년도 이월액 나	예산현액 ㉔=㉔+㉕	징 수 액 ㉕	수납액				불납결손액	미수납액
					수납총액 ①	물납액 ②	환급액 ③	실제수납액 ④=①+②-③		
421 시·군조정교부금등	14,966,973,000		14,966,973,000	18,016,969,000	18,016,969,000			18,016,969,000		
421-01 시·군일반조정교부금	13,131,973,000		13,131,973,000	16,181,969,000	16,181,969,000			16,181,969,000		
421-02 시·군특별조정교부금	1,835,000,000		1,835,000,000	1,835,000,000	1,835,000,000			1,835,000,000		
500 보조금	172,808,351,000		172,808,351,000	172,954,496,000	173,253,742,000		299,246,000	172,954,496,000		
510 국고보조금등	123,855,469,000		123,855,469,000	123,778,519,000	124,034,335,000		255,816,000	123,778,519,000		
511 국고보조금등	123,855,469,000		123,855,469,000	123,778,519,000	124,034,335,000		255,816,000	123,778,519,000		
511-01 국고보조금	102,000,681,000		102,000,681,000	101,988,454,000	102,243,854,000		255,400,000	101,988,454,000		
511-02 국가균형발전특별회계보조 금	7,218,009,000		7,218,009,000	7,194,128,000	7,194,128,000			7,194,128,000		
511-03 기금	14,636,779,000		14,636,779,000	14,595,937,000	14,596,353,000		416,000	14,595,937,000		
520 시·도비보조금등	48,952,882,000		48,952,882,000	49,175,977,000	49,219,407,000		43,430,000	49,175,977,000		
521 시·도비보조금등	48,952,882,000		48,952,882,000	49,175,977,000	49,219,407,000		43,430,000	49,175,977,000		
521-01 시·도비보조금등	48,952,882,000		48,952,882,000	49,175,977,000	49,219,407,000		43,430,000	49,175,977,000		
600 지방채	17,500,000,000		17,500,000,000	17,500,000,000	17,500,000,000			17,500,000,000		
610 국내차입금	17,500,000,000		17,500,000,000	17,500,000,000	17,500,000,000			17,500,000,000		
611 차입금	17,500,000,000		17,500,000,000	17,500,000,000	17,500,000,000			17,500,000,000		
611-01 정부자금채	12,750,000,000		12,750,000,000	12,750,000,000	12,750,000,000			12,750,000,000		
611-02 금융기관채	4,750,000,000		4,750,000,000	4,750,000,000	4,750,000,000			4,750,000,000		
700 보전수입등및내부거래	25,836,055,000	92,254,145,678	118,090,200,678	119,186,482,508	119,182,986,483			119,182,986,483		3,496,025
710 보전수입등	25,836,055,000	92,254,145,678	118,090,200,678	119,186,482,508	119,182,986,483			119,182,986,483		3,496,025

일반회계

(단위: 원)

과목 조직-장-관-항-목	예산액 가	전년도 이월액 나	예산현액 ㉔=㉔+㉕	징 수 결 정 액 ㉕	수납액				불납결손액	미수납액
					수납총액 ①	물납액 ②	환급액 ③	실제수납액 ④=①+②-③		
711 잉여금	21,235,026,000		21,235,026,000	21,235,026,798	21,235,026,798			21,235,026,798		
711-01 순세계잉여금	21,235,026,000		21,235,026,000	21,235,026,798	21,235,026,798			21,235,026,798		
712 전년도이월금	4,601,029,000	92,254,145,678	96,855,174,678	97,880,439,370	97,876,943,345			97,876,943,345		3,496,025
712-01 국고보조금사용잔액	2,758,768,000		2,758,768,000	3,326,428,276	3,326,428,276			3,326,428,276		
712-02 시·도비보조금사용잔액	1,842,261,000		1,842,261,000	2,240,007,426	2,236,511,401			2,236,511,401		3,496,025
712-03 전년도이월사업비		92,254,145,678	92,254,145,678	92,314,003,668	92,314,003,668			92,314,003,668		
713 융자금원금수입				71,016,340	71,016,340			71,016,340		
713-01 민간융자금회수수입				71,016,340	71,016,340			71,016,340		

○ 목별조서

【일반회계】 【기획실】

(단위: 원)

과목 조직-장-관-항-목	예산액 ㉑	전년도 이월액 ㉒	예산현액 ㉓=㉑+㉒	징수 액 ㉔	수납액				불납결손액	미수납액
					수납총액 ①	물납액 ②	환급액 ③	실제수납액 ④=①+②-③		
합 계	571,103,291,000	92,254,145,678	663,357,436,678	679,234,723,140	675,272,730,951		885,882,620	674,386,848,331	866,000,950	3,981,873,859
기획실	8,723,902,000	60,904,510	8,784,806,510	8,784,807,642	8,784,807,642			8,784,807,642		
200 세외수입	300,000,000		300,000,000	300,000,000	300,000,000			300,000,000		
220 임시적세외수입	300,000,000		300,000,000	300,000,000	300,000,000			300,000,000		
224 기타수입	300,000,000		300,000,000	300,000,000	300,000,000			300,000,000		
224-07 그외수입	300,000,000		300,000,000	300,000,000	300,000,000			300,000,000		
500 보조금	8,388,810,000		8,388,810,000	8,388,810,000	8,388,810,000			8,388,810,000		
510 국고보조금등	7,445,358,000		7,445,358,000	7,445,358,000	7,445,358,000			7,445,358,000		
511 국고보조금등	7,445,358,000		7,445,358,000	7,445,358,000	7,445,358,000			7,445,358,000		
511-01 국고보조금	7,445,358,000		7,445,358,000	7,445,358,000	7,445,358,000			7,445,358,000		
520 시·도비보조금등	943,452,000		943,452,000	943,452,000	943,452,000			943,452,000		
521 시·도비보조금등	943,452,000		943,452,000	943,452,000	943,452,000			943,452,000		
521-01 시·도비보조금등	943,452,000		943,452,000	943,452,000	943,452,000			943,452,000		
700 보전수입등및내부거래	35,092,000	60,904,510	95,996,510	95,997,642	95,997,642			95,997,642		
710 보전수입등	35,092,000	60,904,510	95,996,510	95,997,642	95,997,642			95,997,642		
712 전년도이월금	35,092,000	60,904,510	95,996,510	95,997,642	95,997,642			95,997,642		
712-01 국고보조금사용잔액	32,123,000		32,123,000	32,123,350	32,123,350			32,123,350		
712-02 시·도비보조금사용잔액	2,969,000		2,969,000	2,969,782	2,969,782			2,969,782		

【일반회계】 【기획실】

(단위:원)

과목 조직-장-관-항-목	예산액 가	전년도 이월액 나	예산현액 ㉔=㉑+㉒	징수액 정액 ㉓	수납액				불납결손액	미수납액
					수납총액 ①	물납액 ②	환급액 ③	실제수납액 ④=①+②-③		
712-03 전년도이월사업비		60,904,510	60,904,510	60,904,510	60,904,510			60,904,510		

【일반회계】 【행정과】

(단위: 원)

과목 조직-장-관-항-목	예산액 가	전년도 이월액 나	예산현액 ㉔=㉔+㉕	징수 액 ㉖	수납액				불납결손액	미수납액
					수납총액 ①	물납액 ②	환급액 ③	실제수납액 ④=①+②-③		
행정과	163,375,000	21,800,000	185,175,000	205,754,411	204,200,661		75,250	204,125,411		1,629,000
200 세외수입				20,569,919	19,016,169		75,250	18,940,919		1,629,000
210 경상적세외수입				8,460,750	6,907,000		75,250	6,831,750		1,629,000
212 사용료수입				8,460,750	6,907,000		75,250	6,831,750		1,629,000
212-09 기타사용료				8,460,750	6,907,000		75,250	6,831,750		1,629,000
220 임시적세외수입				11,682,173	11,682,173			11,682,173		
223 보조금반환수입				11,682,173	11,682,173			11,682,173		
223-02 자체보조금반환수입				11,682,173	11,682,173			11,682,173		
230 지방행정제재·부과금				426,996	426,996			426,996		
235 환수금				426,996	426,996			426,996		
235-01 부정이익환수금				426,996	426,996			426,996		
500 보조금	163,099,000		163,099,000	163,099,000	163,099,000			163,099,000		
510 국고보조금등	57,178,000		57,178,000	57,178,000	57,178,000			57,178,000		
511 국고보조금등	57,178,000		57,178,000	57,178,000	57,178,000			57,178,000		
511-01 국고보조금	30,678,000		30,678,000	30,678,000	30,678,000			30,678,000		
511-02 국가균형발전특별회계보조금	26,500,000		26,500,000	26,500,000	26,500,000			26,500,000		
520 시·도비보조금등	105,921,000		105,921,000	105,921,000	105,921,000			105,921,000		
521 시·도비보조금등	105,921,000		105,921,000	105,921,000	105,921,000			105,921,000		
521-01 시·도비보조금등	105,921,000		105,921,000	105,921,000	105,921,000			105,921,000		

【일반회계】 【행정과】

(단위: 원)

과목 조직-장-관-항-목	예산액 ㉠	전년도 이월액 ㉡	예산현액 ㉢=㉠+㉡	징수 액 ㉣	수납액				불납결손액	미수납액
					수납총액 ①	물납액 ②	환급액 ③	실제수납액 ④=①+②-③		
700 보전수입등및내부거래	276,000	21,800,000	22,076,000	22,085,492	22,085,492			22,085,492		
710 보전수입등	276,000	21,800,000	22,076,000	22,085,492	22,085,492			22,085,492		
712 전년도이월금	276,000	21,800,000	22,076,000	22,085,492	22,085,492			22,085,492		
712-01 국고보조금사용잔액	260,000		260,000	260,500	260,500			260,500		
712-02 시·도비보조금사용잔액	16,000		16,000	24,992	24,992			24,992		
712-03 전년도이월사업비		21,800,000	21,800,000	21,800,000	21,800,000			21,800,000		

【일반회계】 【올림픽유산과】

(단위: 원)

과목 조직-장-관-항-목	예산액 가	전년도 이월액 나	예산현액 ㉔=가+나	징 수 정 액 ㉕	수납액				불납결손액	미수납액
					수납총액 ①	물납액 ②	환급액 ③	실제수납액 ④=①+②-③		
올림픽유산과	8,402,992,000	142,700,000	8,545,692,000	9,625,986,222	9,625,986,222			9,625,986,222		
200 세외수입				16,451,211	16,451,211			16,451,211		
220 임시적세외수입				16,451,211	16,451,211			16,451,211		
223 보조금반환수입				16,451,211	16,451,211			16,451,211		
223-02 자체보조금반환수입				16,451,211	16,451,211			16,451,211		
500 보조금	8,301,500,000		8,301,500,000	9,240,000,000	9,240,000,000			9,240,000,000		
510 국고보조금등	5,250,000,000		5,250,000,000	5,250,000,000	5,250,000,000			5,250,000,000		
511 국고보조금등	5,250,000,000		5,250,000,000	5,250,000,000	5,250,000,000			5,250,000,000		
511-01 국고보조금	1,250,000,000		1,250,000,000	1,250,000,000	1,250,000,000			1,250,000,000		
511-03 기금	4,000,000,000		4,000,000,000	4,000,000,000	4,000,000,000			4,000,000,000		
520 시·도비보조금등	3,051,500,000		3,051,500,000	3,990,000,000	3,990,000,000			3,990,000,000		
521 시·도비보조금등	3,051,500,000		3,051,500,000	3,990,000,000	3,990,000,000			3,990,000,000		
521-01 시·도비보조금등	3,051,500,000		3,051,500,000	3,990,000,000	3,990,000,000			3,990,000,000		
700 보전수입등및내부거래	101,492,000	142,700,000	244,192,000	369,535,011	369,535,011			369,535,011		
710 보전수입등	101,492,000	142,700,000	244,192,000	369,535,011	369,535,011			369,535,011		
712 전년도이월금	101,492,000	142,700,000	244,192,000	369,535,011	369,535,011			369,535,011		
712-01 국고보조금사용잔액	28,788,000		28,788,000	138,995,910	138,995,910			138,995,910		
712-02 시·도비보조금사용잔액	72,704,000		72,704,000	87,839,101	87,839,101			87,839,101		
712-03 전년도이월사업비		142,700,000	142,700,000	142,700,000	142,700,000			142,700,000		

【일반회계】 【복지정책과】

(단위: 원)

과목 조직-장-관-항-목	예산액 ㉠	전년도 이월액 ㉡	예산현액 ㉢=㉠+㉡	징 수 액 ㉣	수납액				불납결손액	미수납액
					수납총액 ①	물납액 ②	환급액 ③	실제수납액 ④=①+②-③		
복지정책과	11,309,064,000	675,789,360	11,984,853,360	12,342,880,915	12,464,486,095		127,915,180	12,336,570,915		6,310,000
200 세외수입	26,000,000		26,000,000	211,077,310	204,935,490		168,180	204,767,310		6,310,000
210 경상적세외수입	6,000,000		6,000,000	54,676,578	54,844,758		168,180	54,676,578		
212 사용료수입	6,000,000		6,000,000	54,326,938	54,495,118		168,180	54,326,938		
212-09 기타사용료	6,000,000		6,000,000	54,326,938	54,495,118		168,180	54,326,938		
214 사업수입				349,640	349,640			349,640		
214-05 기타사업수입				349,640	349,640			349,640		
220 임시적세외수입				118,709,212	118,619,212			118,619,212		90,000
223 보조금반환수입				118,709,212	118,619,212			118,619,212		90,000
223-02 자체보조금반환수입				118,709,212	118,619,212			118,619,212		90,000
230 지방행정제재·부과금	20,000,000		20,000,000	37,691,520	31,471,520			31,471,520		6,220,000
234 과태료	20,000,000		20,000,000	32,192,600	26,072,600			26,072,600		6,120,000
234-02 기타과태료	20,000,000		20,000,000	32,192,600	26,072,600			26,072,600		6,120,000
235 환수금				5,498,920	5,398,920			5,398,920		100,000
235-01 부정이익환수금				5,498,920	5,398,920			5,398,920		100,000
500 보조금	10,702,858,000		10,702,858,000	10,701,658,000	10,829,405,000		127,747,000	10,701,658,000		
510 국고보조금등	9,167,884,000		9,167,884,000	9,166,684,000	9,287,542,000		120,858,000	9,166,684,000		
511 국고보조금등	9,167,884,000		9,167,884,000	9,166,684,000	9,287,542,000		120,858,000	9,166,684,000		
511-01 국고보조금	9,025,484,000		9,025,484,000	9,025,484,000	9,146,342,000		120,858,000	9,025,484,000		

【일반회계】 【복지정책과】

(단위: 원)

과목 조직-장-관-항-목	예산액 ㉑	전년도 이월액 ㉒	예산현액 ㉓=㉑+㉒	징 수 액 ㉔	수납액				불납결손액	미수납액
					수납총액 ①	물납액 ②	환급액 ③	실제수납액 ④=①+②-③		
511-02 국가균형발전특별회계보조금	142,400,000		142,400,000	141,200,000	141,200,000			141,200,000		
520 시·도비보조금등	1,534,974,000		1,534,974,000	1,534,974,000	1,541,863,000		6,889,000	1,534,974,000		
521 시·도비보조금등	1,534,974,000		1,534,974,000	1,534,974,000	1,541,863,000		6,889,000	1,534,974,000		
521-01 시·도비보조금등	1,534,974,000		1,534,974,000	1,534,974,000	1,541,863,000		6,889,000	1,534,974,000		
700 보전수입등및내부거래	580,206,000	675,789,360	1,255,995,360	1,430,145,605	1,430,145,605			1,430,145,605		
710 보전수입등	580,206,000	675,789,360	1,255,995,360	1,430,145,605	1,430,145,605			1,430,145,605		
712 전년도이월금	580,206,000	675,789,360	1,255,995,360	1,430,145,605	1,430,145,605			1,430,145,605		
712-01 국고보조금사용잔액	507,549,000		507,549,000	669,459,167	669,459,167			669,459,167		
712-02 시·도비보조금사용잔액	72,657,000		72,657,000	84,897,078	84,897,078			84,897,078		
712-03 전년도이월사업비		675,789,360	675,789,360	675,789,360	675,789,360			675,789,360		

【일반회계】 【가족복지과】

(단위: 원)

과목 조직-장-과-항-목	예산액 ㉠	전년도 이월액 ㉡	예산현액 ㉢=㉠+㉡	징 수 정 액 ㉣	수납액				불납결손액	미수납액
					수납총액 ①	물납액 ②	환급액 ③	실제수납액 ④=①+②-③		
가족복지과	42,913,468,000	916,624,570	43,830,092,570	44,377,715,724	44,469,471,934		94,317,210	44,375,154,724		2,561,000
200 세외수입	349,500,000		349,500,000	721,163,685	718,920,895		318,210	718,602,685		2,561,000
210 경상적세외수입	349,000,000		349,000,000	434,227,244	433,784,454		318,210	433,466,244		761,000
212 사용료수입	349,000,000		349,000,000	434,227,244	433,784,454		318,210	433,466,244		761,000
212-09 기타사용료	349,000,000		349,000,000	434,227,244	433,784,454		318,210	433,466,244		761,000
220 임시적세외수입				285,386,441	283,586,441			283,586,441		1,800,000
223 보조금반환수입				285,386,441	283,586,441			283,586,441		1,800,000
223-02 자체보조금반환수입				285,386,441	283,586,441			283,586,441		1,800,000
230 지방행정제재·부과금	500,000		500,000	1,550,000	1,550,000			1,550,000		
231 과징금				1,000,000	1,000,000			1,000,000		
231-01 과징금				1,000,000	1,000,000			1,000,000		
234 과태료	500,000		500,000							
234-02 기타과태료	500,000		500,000							
235 환수금				550,000	550,000			550,000		
235-01 부정이익환수금				550,000	550,000			550,000		
500 보조금	41,751,362,000		41,751,362,000	41,722,524,000	41,816,523,000		93,999,000	41,722,524,000		
510 국고보조금등	35,139,523,000		35,139,523,000	35,139,523,000	35,211,981,000		72,458,000	35,139,523,000		
511 국고보조금등	35,139,523,000		35,139,523,000	35,139,523,000	35,211,981,000		72,458,000	35,139,523,000		
511-01 국고보조금	34,368,865,000		34,368,865,000	34,368,865,000	34,440,907,000		72,042,000	34,368,865,000		

【일반회계】 【가족복지과】

(단위: 원)

과목 조직-장-관-항-목	예산액 가	전년도 이월액 나	예산현액 ㉔=㉔+㉕	징수 결정액 ㉖	수납액				불납결손액	미수납액
					수납총액 ①	물납액 ②	환급액 ③	실제수납액 ④=①+②-③		
511-03 기금	770,658,000		770,658,000	770,658,000	771,074,000		416,000	770,658,000		
520 시·도비보조금등	6,611,839,000		6,611,839,000	6,583,001,000	6,604,542,000		21,541,000	6,583,001,000		
521 시·도비보조금등	6,611,839,000		6,611,839,000	6,583,001,000	6,604,542,000		21,541,000	6,583,001,000		
521-01 시·도비보조금등	6,611,839,000		6,611,839,000	6,583,001,000	6,604,542,000		21,541,000	6,583,001,000		
700 보전수입등및내부거래	812,606,000	916,624,570	1,729,230,570	1,934,028,039	1,934,028,039			1,934,028,039		
710 보전수입등	812,606,000	916,624,570	1,729,230,570	1,934,028,039	1,934,028,039			1,934,028,039		
712 전년도이월금	812,606,000	916,624,570	1,729,230,570	1,934,028,039	1,934,028,039			1,934,028,039		
712-01 국고보조금사용잔액	506,920,000		506,920,000	680,737,621	680,737,621			680,737,621		
712-02 시·도비보조금사용잔액	305,686,000		305,686,000	336,665,848	336,665,848			336,665,848		
712-03 전년도이월사업비		916,624,570	916,624,570	916,624,570	916,624,570			916,624,570		

【일반회계】 【민원과】

(단위: 원)

과목 조직-장-관-항-목	예산액 가	전년도 이월액 나	예산현액 ㉔=㉑+㉒	징수 액 ㉑	수납액				불납결손액	미수납액
					수납총액 ①	물납액 ②	환급액 ③	실제수납액 ④=①+②-③		
민원과	874,021,000	369,640,000	1,243,661,000	1,347,207,340	1,257,562,310		33,800	1,257,528,510		89,678,830
200 세외수입	325,500,000		325,500,000	429,045,840	339,400,810		33,800	339,367,010		89,678,830
210 경상적세외수입	199,200,000		199,200,000	222,687,780	222,468,480		33,800	222,434,680		253,100
213 수수료수입	199,200,000		199,200,000	211,034,510	210,815,210		33,800	210,781,410		253,100
213-01 증지수입	183,200,000		183,200,000	164,868,670	164,678,570		33,800	164,644,770		223,900
213-05 기타수수료	16,000,000		16,000,000	46,165,840	46,136,640			46,136,640		29,200
215 징수교부금수입				11,653,270	11,653,270			11,653,270		
215-01 징수교부금수입				11,653,270	11,653,270			11,653,270		
220 임시적세외수입				913,630	913,630			913,630		
223 보조금반환수입				913,630	913,630			913,630		
223-02 자체보조금반환수입				913,630	913,630			913,630		
230 지방행정제재·부과금	126,300,000		126,300,000	205,444,430	116,018,700			116,018,700		89,425,730
231 과징금	6,000,000		6,000,000	48,292,680	40,176,300			40,176,300		8,116,380
231-01 과징금	6,000,000		6,000,000	48,292,680	40,176,300			40,176,300		8,116,380
234 과태료	20,300,000		20,300,000	47,078,420	27,493,060			27,493,060		19,585,360
234-02 기타과태료	20,300,000		20,300,000	47,078,420	27,493,060			27,493,060		19,585,360
236 부담금	100,000,000		100,000,000	110,073,330	48,349,340			48,349,340		61,723,990
236-01 부담금	100,000,000		100,000,000	110,073,330	48,349,340			48,349,340		61,723,990
500 보조금	548,292,000		548,292,000	548,292,000	548,292,000			548,292,000		

【일반회계】 【민원과】

(단위: 원)

과목 조직-장-관-항-목	예산액 가	전년도 이월액 나	예산현액 ㉔=㉔+㉕	징수 액 ㉖	수납액				불납결손액	미수납액
					수납총액 ①	물납액 ②	환급액 ③	실제수납액 ④=①+②-③		
510 국고보조금등	543,292,000		543,292,000	543,292,000	543,292,000			543,292,000		
511 국고보조금등	543,292,000		543,292,000	543,292,000	543,292,000			543,292,000		
511-01 국고보조금	543,292,000		543,292,000	543,292,000	543,292,000			543,292,000		
520 시·도비보조금등	5,000,000		5,000,000	5,000,000	5,000,000			5,000,000		
521 시·도비보조금등	5,000,000		5,000,000	5,000,000	5,000,000			5,000,000		
521-01 시·도비보조금등	5,000,000		5,000,000	5,000,000	5,000,000			5,000,000		
700 보전수입등및내부거래	229,000	369,640,000	369,869,000	369,869,500	369,869,500			369,869,500		
710 보전수입등	229,000	369,640,000	369,869,000	369,869,500	369,869,500			369,869,500		
712 전년도이월금	229,000	369,640,000	369,869,000	369,869,500	369,869,500			369,869,500		
712-01 국고보조금사용잔액	229,000		229,000	229,500	229,500			229,500		
712-03 전년도이월사업비		369,640,000	369,640,000	369,640,000	369,640,000			369,640,000		

【일반회계】 【재무과】

(단위: 원)

과목 조직-장-관-항-목	예산액 가	전년도 이월액 나	예산현액 ㉔=㉔+㉕	징 수 액 ㉕	수납액				불납결손액	미수납액
					수납총액 ①	물납액 ②	환급액 ③	실제수납액 ④=①+②-③		
재무과	385,655,280,000		385,655,280,000	396,594,550,849	392,701,903,770		549,086,990	392,152,816,780	866,000,950	3,575,733,119
100 지방세수입	36,895,155,000		36,895,155,000	41,878,114,780	39,055,753,540		467,414,520	38,588,339,020	622,321,110	2,667,454,650
110 지방세	36,895,155,000		36,895,155,000	41,878,114,780	39,055,753,540		467,414,520	38,588,339,020	622,321,110	2,667,454,650
111 보통세	35,991,406,000		35,991,406,000	39,476,946,020	37,964,990,740		220,778,960	37,744,211,780	180,537,660	1,552,196,580
111-03 주민세	1,218,111,000		1,218,111,000	1,233,901,050	1,194,998,940		3,653,380	1,191,345,560	785,700	41,769,790
111-04 재산세	14,495,301,000		14,495,301,000	15,435,079,160	15,000,272,400		6,470,800	14,993,801,600	14,650,790	426,626,770
111-05 자동차세	5,428,005,000		5,428,005,000	5,464,860,570	5,039,834,800		52,102,410	4,987,732,390	904,070	476,224,110
111-07 담배소비세	3,867,635,000		3,867,635,000	4,248,529,710	4,249,192,100		662,390	4,248,529,710		
111-08 지방소비세	5,237,126,000		5,237,126,000	5,364,126,000	5,364,126,000			5,364,126,000		
111-09 지방소득세	5,745,228,000		5,745,228,000	7,730,449,530	7,116,566,500		157,889,980	6,958,676,520	164,197,100	607,575,910
113 지난년도수입	903,749,000		903,749,000	2,401,168,760	1,090,762,800		246,635,560	844,127,240	441,783,450	1,115,258,070
113-01 지난년도수입	903,749,000		903,749,000	2,401,168,760	1,090,762,800		246,635,560	844,127,240	441,783,450	1,115,258,070
200 세외수입	14,582,102,000		14,582,102,000	17,354,946,941	16,284,661,102		81,672,470	16,202,988,632	243,679,840	908,278,469
210 경상적세외수입	2,888,500,000		2,888,500,000	2,953,964,139	2,957,410,990		6,288,210	2,951,122,780		2,841,359
211 재산임대수입	753,500,000		753,500,000	792,399,460	795,634,680		6,060,100	789,574,580		2,824,880
211-02 공유재산임대료	753,500,000		753,500,000	792,399,460	795,634,680		6,060,100	789,574,580		2,824,880
212 사용료수입	6,000,000		6,000,000							
212-09 기타사용료	6,000,000		6,000,000							
213 수수료수입				30,000	30,000			30,000		

【일반회계】 【재무과】

(단위: 원)

과목 조직-장-관-항-목	예산액 가	전년도 이월액 나	예산현액 ㉔=㉑+㉒	징수 액 ㉑	수납액				불납결손액	미수납액
					수납총액 ①	물납액 ②	환급액 ③	실제수납액 ④=①+②-③		
213-05 기타수수료				30,000	30,000			30,000		
215 징수교부금수입	900,000,000		900,000,000	1,210,677,000	1,210,677,000			1,210,677,000		
215-01 징수교부금수입	900,000,000		900,000,000	1,210,677,000	1,210,677,000			1,210,677,000		
216 이자수입	1,229,000,000		1,229,000,000	950,857,679	951,069,310		228,110	950,841,200		16,479
216-01 공공예금이자수입	1,200,000,000		1,200,000,000	862,577,655	862,577,655			862,577,655		
216-03 기타이자수입	29,000,000		29,000,000	88,280,024	88,491,655		228,110	88,263,545		16,479
220 임시적세외수입	11,690,602,000		11,690,602,000	14,373,678,072	13,306,167,352		75,384,260	13,230,783,092	243,679,840	899,215,140
221 재산매각수입	4,800,602,000		4,800,602,000	5,175,862,970	5,175,862,970			5,175,862,970		
221-03 공유재산매각수입금	4,730,602,000		4,730,602,000	5,070,366,900	5,070,366,900			5,070,366,900		
221-04 불용품매각대금	70,000,000		70,000,000	105,496,070	105,496,070			105,496,070		
223 보조금반환수입				2,704,950	2,704,950			2,704,950		
223-02 자체보조금반환수입				2,704,950	2,704,950			2,704,950		
224 기타수입	6,630,000,000		6,630,000,000	7,782,939,222	7,752,434,942			7,752,434,942		30,504,280
224-05 지방교부세감소분보전수입	3,800,000,000		3,800,000,000	5,478,517,330	5,478,517,330			5,478,517,330		
224-07 그외수입	2,830,000,000		2,830,000,000	2,304,421,892	2,273,917,612			2,273,917,612		30,504,280
225 지난연도수입	260,000,000		260,000,000	1,412,170,930	375,164,490		75,384,260	299,780,230	243,679,840	868,710,860
225-01 지난연도수입	260,000,000		260,000,000	1,412,170,930	375,164,490		75,384,260	299,780,230	243,679,840	868,710,860
230 지방행정제재·부과금	3,000,000		3,000,000	27,304,730	21,082,760			21,082,760		6,221,970
233 변상금	3,000,000		3,000,000	27,304,730	21,082,760			21,082,760		6,221,970

【일반회계】 【재무과】

(단위: 원)

과목 조직-장-관-항-목	예산액 가	전년도 이월액 나	예산현액 ㉔=㉔+㉕	징수 액 ㉕	수납액				불납결손액	미수납액
					수납총액 ①	물납액 ②	환급액 ③	실제수납액 ④=①+②-③		
233-01 변상금	3,000,000		3,000,000	27,304,730	21,082,760			21,082,760		6,221,970
300 지방교부세	280,419,852,000		280,419,852,000	280,553,321,310	280,553,321,310			280,553,321,310		
310 지방교부세	280,419,852,000		280,419,852,000	280,553,321,310	280,553,321,310			280,553,321,310		
311 지방교부세	280,419,852,000		280,419,852,000	280,553,321,310	280,553,321,310			280,553,321,310		
311-01 보통교부세	255,459,258,000		255,459,258,000	255,459,258,850	255,459,258,850			255,459,258,850		
311-02 특별교부세	2,069,000,000		2,069,000,000	2,069,000,000	2,069,000,000			2,069,000,000		
311-03 부동산교부세	22,891,594,000		22,891,594,000	23,025,062,460	23,025,062,460			23,025,062,460		
400 조정교부금등	14,966,973,000		14,966,973,000	18,016,969,000	18,016,969,000			18,016,969,000		
420 시·군조정교부금등	14,966,973,000		14,966,973,000	18,016,969,000	18,016,969,000			18,016,969,000		
421 시·군조정교부금등	14,966,973,000		14,966,973,000	18,016,969,000	18,016,969,000			18,016,969,000		
421-01 시·군일반조정교부금	13,131,973,000		13,131,973,000	16,181,969,000	16,181,969,000			16,181,969,000		
421-02 시·군특별조정교부금	1,835,000,000		1,835,000,000	1,835,000,000	1,835,000,000			1,835,000,000		
500 보조금	55,000,000		55,000,000	55,000,000	55,000,000			55,000,000		
510 국고보조금등	50,000,000		50,000,000	50,000,000	50,000,000			50,000,000		
511 국고보조금등	50,000,000		50,000,000	50,000,000	50,000,000			50,000,000		
511-01 국고보조금	50,000,000		50,000,000	50,000,000	50,000,000			50,000,000		
520 시·도비보조금등	5,000,000		5,000,000	5,000,000	5,000,000			5,000,000		
521 시·도비보조금등	5,000,000		5,000,000	5,000,000	5,000,000			5,000,000		
521-01 시·도비보조금등	5,000,000		5,000,000	5,000,000	5,000,000			5,000,000		

【일반회계】 【재무과】

(단위: 원)

과목 조직-장-관-항-목	예산액 가	전년도 이월액 나	예산현액 ㉔=㉔+㉕	징 수 결 정 액 ㉖	수납액				불납결손액	미수납액
					수납총액 ①	물납액 ②	환급액 ③	실제수납액 ④=①+②-③		
600 지방채	17,500,000,000		17,500,000,000	17,500,000,000	17,500,000,000			17,500,000,000		
610 국내차입금	17,500,000,000		17,500,000,000	17,500,000,000	17,500,000,000			17,500,000,000		
611 차입금	17,500,000,000		17,500,000,000	17,500,000,000	17,500,000,000			17,500,000,000		
611-01 정부자금채	12,750,000,000		12,750,000,000	12,750,000,000	12,750,000,000			12,750,000,000		
611-02 금융기관채	4,750,000,000		4,750,000,000	4,750,000,000	4,750,000,000			4,750,000,000		
700 보전수입등및내부거래	21,236,198,000		21,236,198,000	21,236,198,818	21,236,198,818			21,236,198,818		
710 보전수입등	21,236,198,000		21,236,198,000	21,236,198,818	21,236,198,818			21,236,198,818		
711 잉여금	21,235,026,000		21,235,026,000	21,235,026,798	21,235,026,798			21,235,026,798		
711-01 순세계잉여금	21,235,026,000		21,235,026,000	21,235,026,798	21,235,026,798			21,235,026,798		
712 전년도이월금	1,172,000		1,172,000	1,172,020	1,172,020			1,172,020		
712-01 국고보조금사용잔액	1,172,000		1,172,000	1,172,020	1,172,020			1,172,020		

【일반회계】 【교육체육과】

(단위: 원)

과목 조직-장-관-항-목	예산액 가	전년도 이월액 나	예산현액 ㉔=㉔+㉕	징 수 정 액 ㉕	수납액				불납결손액	미수납액
					수납총액 ①	물납액 ②	환급액 ③	실제수납액 ④=①+②-③		
교육체육과	2,979,172,000	4,320,029,320	7,299,201,320	8,417,678,537	8,417,568,537			8,417,568,537		110,000
200 세외수입	18,000,000		18,000,000	1,109,197,627	1,109,087,627			1,109,087,627		110,000
210 경상적세외수입	18,000,000		18,000,000	32,307,576	32,197,576			32,197,576		110,000
211 재산임대수입				2,078,530	2,078,530			2,078,530		
211-02 공유재산임대료				2,078,530	2,078,530			2,078,530		
212 사용료수입	18,000,000		18,000,000	30,229,046	30,119,046			30,119,046		110,000
212-09 기타사용료	18,000,000		18,000,000	30,229,046	30,119,046			30,119,046		110,000
220 임시적세외수입				1,076,790,051	1,076,790,051			1,076,790,051		
223 보조금반환수입				1,076,790,051	1,076,790,051			1,076,790,051		
223-02 자체보조금반환수입				1,076,790,051	1,076,790,051			1,076,790,051		
230 지방행정제재·부과금				100,000	100,000			100,000		
234 과태료				100,000	100,000			100,000		
234-02 기타과태료				100,000	100,000			100,000		
500 보조금	2,906,516,000		2,906,516,000	2,906,516,000	2,906,516,000			2,906,516,000		
510 국고보조금등	1,562,824,000		1,562,824,000	1,562,824,000	1,562,824,000			1,562,824,000		
511 국고보조금등	1,562,824,000		1,562,824,000	1,562,824,000	1,562,824,000			1,562,824,000		
511-01 국고보조금	50,000,000		50,000,000	50,000,000	50,000,000			50,000,000		
511-02 국가균형발전특별회계보조금	1,060,000,000		1,060,000,000	1,060,000,000	1,060,000,000			1,060,000,000		
511-03 기금	452,824,000		452,824,000	452,824,000	452,824,000			452,824,000		

【일반회계】 【교육체육과】

(단위: 원)

과목 조직-장-관-항-목	예산액 가	전년도 이월액 나	예산현액 ㉔=㉔+㉕	징 수 결 정 액 ㉖	수납액				불납결손액	미수납액
					수납총액 ①	물납액 ②	환급액 ③	실제수납액 ④=①+②-③		
520 시·도비보조금등	1,343,692,000		1,343,692,000	1,343,692,000	1,343,692,000			1,343,692,000		
521 시·도비보조금등	1,343,692,000		1,343,692,000	1,343,692,000	1,343,692,000			1,343,692,000		
521-01 시·도비보조금등	1,343,692,000		1,343,692,000	1,343,692,000	1,343,692,000			1,343,692,000		
700 보전수입등및내부거래	54,656,000	4,320,029,320	4,374,685,320	4,401,964,910	4,401,964,910			4,401,964,910		
710 보전수입등	54,656,000	4,320,029,320	4,374,685,320	4,401,964,910	4,401,964,910			4,401,964,910		
712 전년도이월금	54,656,000	4,320,029,320	4,374,685,320	4,401,964,910	4,401,964,910			4,401,964,910		
712-01 국고보조금사용잔액	7,952,000		7,952,000	33,224,648	33,224,648			33,224,648		
712-02 시·도비보조금사용잔액	46,704,000		46,704,000	48,710,942	48,710,942			48,710,942		
712-03 전년도이월사업비		4,320,029,320	4,320,029,320	4,320,029,320	4,320,029,320			4,320,029,320		

【일반회계】 【문화관광과】

(단위: 원)

과목 조직-장-관-항-목	예산액 가	전년도 이월액 나	예산현액 ㉔=㉔+㉕	징 수 정 액 ㉖	수납액				불납결손액	미수납액
					수납총액 ①	물납액 ②	환급액 ③	실제수납액 ④=①+②-③		
문화관광과	8,639,985,000	7,348,396,560	15,988,381,560	16,658,221,783	16,639,753,503		1,199,730	16,638,553,773		19,668,010
200 세외수입	441,766,000		441,766,000	1,059,397,976	1,044,425,721		1,199,730	1,043,225,991		16,171,985
210 경상적세외수입	440,986,000		440,986,000	657,274,032	645,908,002		1,199,730	644,708,272		12,565,760
211 재산임대수입				43,139,180	43,139,180			43,139,180		
211-02 공유재산임대료				43,139,180	43,139,180			43,139,180		
212 사용료수입	440,986,000		440,986,000	531,748,282	521,282,182		1,169,270	520,112,912		11,635,370
212-07 입장료수입	390,000,000		390,000,000	289,952,490	288,784,990			288,784,990		1,167,500
212-09 기타사용료	50,986,000		50,986,000	241,795,792	232,497,192		1,169,270	231,327,922		10,467,870
214 사업수입				81,206,870	80,306,940		30,460	80,276,480		930,390
214-01 사업장생산수입				787,000	787,000			787,000		
214-05 기타사업수입				80,419,870	79,519,940		30,460	79,489,480		930,390
215 정수교부금수입				1,179,700	1,179,700			1,179,700		
215-01 정수교부금수입				1,179,700	1,179,700			1,179,700		
220 임시적세외수입	280,000		280,000	399,937,544	396,441,519			396,441,519		3,496,025
223 보조금반환수입				399,544,151	396,048,126			396,048,126		3,496,025
223-02 자체보조금반환수입				399,544,151	396,048,126			396,048,126		3,496,025
224 기타수입	280,000		280,000	393,393	393,393			393,393		
224-07 그외수입	280,000		280,000	393,393	393,393			393,393		
230 지방행정제재·부과금	500,000		500,000	2,186,400	2,076,200			2,076,200		110,200

【일반회계】 【문화관광과】

(단위: 원)

과목 조직-장-관-항-목	예산액 가	전년도 이월액 나	예산현액 ㉔=㉑+㉒	징수액 정액 ㉓	수납액				불납결손액	미수납액
					수납총액 ①	물납액 ②	환급액 ③	실제수납액 ④=①+②-③		
231 과징금	500,000		500,000	1,500,000	1,500,000			1,500,000		
231-01 과징금	500,000		500,000	1,500,000	1,500,000			1,500,000		
234 과태료				686,400	576,200			576,200		110,200
234-02 기타과태료				686,400	576,200			576,200		110,200
500 보조금	7,808,733,000		7,808,733,000	7,767,891,000	7,767,891,000			7,767,891,000		
510 국고보조금등	3,061,525,000		3,061,525,000	3,020,683,000	3,020,683,000			3,020,683,000		
511 국고보조금등	3,061,525,000		3,061,525,000	3,020,683,000	3,020,683,000			3,020,683,000		
511-01 국고보조금	2,626,860,000		2,626,860,000	2,626,860,000	2,626,860,000			2,626,860,000		
511-03 기금	434,665,000		434,665,000	393,823,000	393,823,000			393,823,000		
520 시·도비보조금등	4,747,208,000		4,747,208,000	4,747,208,000	4,747,208,000			4,747,208,000		
521 시·도비보조금등	4,747,208,000		4,747,208,000	4,747,208,000	4,747,208,000			4,747,208,000		
521-01 시·도비보조금등	4,747,208,000		4,747,208,000	4,747,208,000	4,747,208,000			4,747,208,000		
700 보전수입등및내부거래	389,486,000	7,348,396,560	7,737,882,560	7,830,932,807	7,827,436,782			7,827,436,782		3,496,025
710 보전수입등	389,486,000	7,348,396,560	7,737,882,560	7,830,932,807	7,827,436,782			7,827,436,782		3,496,025
712 전년도이월금	389,486,000	7,348,396,560	7,737,882,560	7,830,932,807	7,827,436,782			7,827,436,782		3,496,025
712-01 국고보조금사용잔액	252,727,000		252,727,000	252,728,072	252,728,072			252,728,072		
712-02 시·도비보조금사용잔액	136,759,000		136,759,000	173,730,855	170,234,830			170,234,830		3,496,025
712-03 전년도이월사업비		7,348,396,560	7,348,396,560	7,404,473,880	7,404,473,880			7,404,473,880		

【일반회계】 【허가과】

(단위: 원)

과목 조직-장-관-항-목	예산액 가	전년도 이월액 나	예산현액 ㉔=㉔+㉕	징수 액 ㉕	수납액				불납결손액	미수납액
					수납총액 ①	물납액 ②	환급액 ③	실제수납액 ④=①+②-③		
허가과	833,304,000		833,304,000	1,288,903,170	1,228,273,780		2,061,760	1,226,212,020		62,691,150
200 세외수입	260,000,000		260,000,000	715,598,320	654,968,930		2,061,760	652,907,170		62,691,150
210 경상적세외수입	220,000,000		220,000,000	392,401,540	392,401,540			392,401,540		
213 수수료수입	220,000,000		220,000,000							
213-05 기타수수료	220,000,000		220,000,000							
215 징수교부금수입				392,401,540	392,401,540			392,401,540		
215-01 징수교부금수입				392,401,540	392,401,540			392,401,540		
230 지방행정제재·부과금	40,000,000		40,000,000	323,196,780	262,567,390		2,061,760	260,505,630		62,691,150
232 이행강제금	40,000,000		40,000,000	195,270,750	146,482,750			146,482,750		48,788,000
232-01 이행강제금	40,000,000		40,000,000	195,270,750	146,482,750			146,482,750		48,788,000
234 과태료				240,000	240,000			240,000		
234-02 기타과태료				240,000	240,000			240,000		
236 부담금				127,686,030	115,844,640		2,061,760	113,782,880		13,903,150
236-01 부담금				127,686,030	115,844,640		2,061,760	113,782,880		13,903,150
500 보조금	571,985,000		571,985,000	571,985,000	571,985,000			571,985,000		
510 국고보조금등	533,812,000		533,812,000	533,812,000	533,812,000			533,812,000		
511 국고보조금등	533,812,000		533,812,000	533,812,000	533,812,000			533,812,000		
511-01 국고보조금	445,354,000		445,354,000	445,354,000	445,354,000			445,354,000		
511-03 기금	88,458,000		88,458,000	88,458,000	88,458,000			88,458,000		

【일반회계】 【허가과】

(단위: 원)

과목 조직-장-관-항-목	예산액 가	전년도 이월액 나	예산현액 ㉔=㉔+㉕	징수 액 ㉖	수납액				불납결손액	미수납액
					수납총액 ①	물납액 ②	환급액 ③	실제수납액 ④=①+②-③		
520 시·도비보조금등	38,173,000		38,173,000	38,173,000	38,173,000			38,173,000		
521 시·도비보조금등	38,173,000		38,173,000	38,173,000	38,173,000			38,173,000		
521-01 시·도비보조금등	38,173,000		38,173,000	38,173,000	38,173,000			38,173,000		
700 보전수입등및내부거래	1,319,000		1,319,000	1,319,850	1,319,850			1,319,850		
710 보전수입등	1,319,000		1,319,000	1,319,850	1,319,850			1,319,850		
712 전년도이월금	1,319,000		1,319,000	1,319,850	1,319,850			1,319,850		
712-01 국고보조금사용잔액	1,319,000		1,319,000	1,319,850	1,319,850			1,319,850		

【일반회계】 【일자리경제과】

(단위:원)

과목 조직-장-관-항-목	예산액 가	전년도 이월액 나	예산현액 ㉔=㉔+㉕	징수액 정액 ㉖	수납액				불납결손액	미수납액
					수납총액 ①	물납액 ②	환급액 ③	실제수납액 ④=①+②-③		
일자리경제과	10,399,101,000	2,861,833,883	13,260,934,883	13,638,829,048	13,642,691,148		5,934,470	13,636,756,678		2,072,370
200 세외수입	19,801,000		19,801,000	294,625,091	298,487,191		5,934,470	292,552,721		2,072,370
210 경상적세외수입	13,801,000		13,801,000	20,535,640	25,397,740		5,934,470	19,463,270		1,072,370
211 재산임대수입				51,500	51,500			51,500		
211-02 공유재산임대료				51,500	51,500			51,500		
212 사용료수입	13,801,000		13,801,000	20,484,140	25,346,240		5,934,470	19,411,770		1,072,370
212-06 시장사용료	3,360,000		3,360,000							
212-09 기타사용료	10,441,000		10,441,000	20,484,140	25,346,240		5,934,470	19,411,770		1,072,370
220 임시적세외수입				267,969,451	267,969,451			267,969,451		
221 재산매각수입				758,800	758,800			758,800		
221-03 공유재산매각수입금				758,800	758,800			758,800		
223 보조금반환수입				267,210,651	267,210,651			267,210,651		
223-02 자체보조금반환수입				267,210,651	267,210,651			267,210,651		
230 지방행정체재·부과금	6,000,000		6,000,000	6,120,000	5,120,000			5,120,000		1,000,000
234 과태료	6,000,000		6,000,000	6,120,000	5,120,000			5,120,000		1,000,000
234-02 기타과태료	6,000,000		6,000,000	6,120,000	5,120,000			5,120,000		1,000,000
500 보조금	9,925,147,000		9,925,147,000	9,832,883,000	9,832,883,000			9,832,883,000		
510 국고보조금등	4,243,453,000		4,243,453,000	4,243,453,000	4,243,453,000			4,243,453,000		
511 국고보조금등	4,243,453,000		4,243,453,000	4,243,453,000	4,243,453,000			4,243,453,000		

【일반회계】 【일자리경제과】

(단위: 원)

과목 조직-장-관-항-목	예산액 ㉑	전년도 이월액 ㉒	예산현액 ㉓=㉑+㉒	징 수 정 액 ㉔	수납액				불납결손액	미수납액
					수납총액 ①	물납액 ②	환급액 ③	실제수납액 ④=①+②-③		
511-01 국고보조금	3,372,310,000		3,372,310,000	3,372,310,000	3,372,310,000			3,372,310,000		
511-02 국가균형발전특별회계보조금	492,712,000		492,712,000	492,712,000	492,712,000			492,712,000		
511-03 기금	378,431,000		378,431,000	378,431,000	378,431,000			378,431,000		
520 시·도비보조금등	5,681,694,000		5,681,694,000	5,589,430,000	5,589,430,000			5,589,430,000		
521 시·도비보조금등	5,681,694,000		5,681,694,000	5,589,430,000	5,589,430,000			5,589,430,000		
521-01 시·도비보조금등	5,681,694,000		5,681,694,000	5,589,430,000	5,589,430,000			5,589,430,000		
700 보전수입등및내부거래	454,153,000	2,861,833,883	3,315,986,883	3,511,320,957	3,511,320,957			3,511,320,957		
710 보전수입등	454,153,000	2,861,833,883	3,315,986,883	3,511,320,957	3,511,320,957			3,511,320,957		
712 전년도이월금	454,153,000	2,861,833,883	3,315,986,883	3,511,320,957	3,511,320,957			3,511,320,957		
712-01 국고보조금사용잔액	65,334,000		65,334,000	65,337,857	65,337,857			65,337,857		
712-02 시·도비보조금사용잔액	388,819,000		388,819,000	584,149,217	584,149,217			584,149,217		
712-03 전년도이월사업비		2,861,833,883	2,861,833,883	2,861,833,883	2,861,833,883			2,861,833,883		

【일반회계】 【환경위생과】

(단위: 원)

과목 조직-장-관-항-목	예산액 가	전년도 이월액 나	예산현액 ㉔=㉔+㉕	징 수 액 ㉕	수납액				불납결손액	미수납액
					수납총액 ①	물납액 ②	환급액 ③	실제수납액 ④=①+②-③		
환경위생과	9,063,595,000	1,649,372,890	10,712,967,890	10,970,563,973	10,970,240,523		1,859,650	10,968,380,873		2,183,100
200 세외수입	1,140,400,000		1,140,400,000	1,397,928,737	1,397,605,287		1,859,650	1,395,745,637		2,183,100
210 경상적세외수입	1,115,200,000		1,115,200,000	1,351,168,457	1,351,844,717		738,760	1,351,105,957		62,500
211 재산임대수입				387,840	387,840			387,840		
211-02 공유재산임대료				387,840	387,840			387,840		
213 수수료수입	960,000,000		960,000,000	1,198,152,397	1,198,828,657		738,760	1,198,089,897		62,500
213-02 생활폐기물처리수수료	650,000,000		650,000,000	1,046,344,797	1,047,021,057		738,760	1,046,282,297		62,500
213-03 재활용품수거판매수입	150,000,000		150,000,000	151,807,600	151,807,600			151,807,600		
213-05 기타수수료	160,000,000		160,000,000							
215 징수교부금수입	155,200,000		155,200,000	152,628,220	152,628,220			152,628,220		
215-01 징수교부금수입	155,200,000		155,200,000	152,628,220	152,628,220			152,628,220		
220 임시적세외수입				3,069,770	3,069,770			3,069,770		
223 보조금반환수입				3,069,770	3,069,770			3,069,770		
223-02 자체보조금반환수입				3,069,770	3,069,770			3,069,770		
230 지방행정체제·부과금	25,200,000		25,200,000	43,690,510	42,690,800		1,120,890	41,569,910		2,120,600
234 과태료	25,200,000		25,200,000	43,690,510	42,690,800		1,120,890	41,569,910		2,120,600
234-01 차량관련과태료				80,000	80,000			80,000		
234-02 기타과태료	25,200,000		25,200,000	43,610,510	42,610,800		1,120,890	41,489,910		2,120,600
500 보조금	7,281,022,000		7,281,022,000	7,281,022,000	7,281,022,000			7,281,022,000		

【일반회계】 【환경위생과】

(단위: 원)

과목 조직-장-관-항-목	예산액 가	전년도 이월액 나	예산현액 ㉔=㉔+㉕	징 수 결 정 액 ㉖	수납액				불납결손액	미수납액
					수납총액 ①	물납액 ②	환급액 ③	실제수납액 ④=①+②-③		
510 국고보조금등	5,271,367,000		5,271,367,000	5,271,367,000	5,271,367,000			5,271,367,000		
511 국고보조금등	5,271,367,000		5,271,367,000	5,271,367,000	5,271,367,000			5,271,367,000		
511-01 국고보조금	5,271,367,000		5,271,367,000	5,271,367,000	5,271,367,000			5,271,367,000		
520 시·도비보조금등	2,009,655,000		2,009,655,000	2,009,655,000	2,009,655,000			2,009,655,000		
521 시·도비보조금등	2,009,655,000		2,009,655,000	2,009,655,000	2,009,655,000			2,009,655,000		
521-01 시·도비보조금등	2,009,655,000		2,009,655,000	2,009,655,000	2,009,655,000			2,009,655,000		
700 보전수입등및내부거래	642,173,000	1,649,372,890	2,291,545,890	2,291,613,236	2,291,613,236			2,291,613,236		
710 보전수입등	642,173,000	1,649,372,890	2,291,545,890	2,291,613,236	2,291,613,236			2,291,613,236		
712 전년도이월금	642,173,000	1,649,372,890	2,291,545,890	2,291,613,236	2,291,613,236			2,291,613,236		
712-01 국고보조금사용잔액	474,692,000		474,692,000	474,740,531	474,740,531			474,740,531		
712-02 시·도비보조금사용잔액	167,481,000		167,481,000	167,499,815	167,499,815			167,499,815		
712-03 전년도이월사업비		1,649,372,890	1,649,372,890	1,649,372,890	1,649,372,890			1,649,372,890		

【일반회계】 【산림과】

(단위: 원)

과목 조직-장-관-항-목	예산액 가	전년도 이월액 나	예산현액 ㉔=㉔+㉕	징수 정액 ㉖	수납액				불납결손액	미수납액
					수납총액 ①	물납액 ②	환급액 ③	실제수납액 ④=①+②-③		
산림과	9,552,264,000	2,976,552,740	12,528,816,740	12,642,393,316	12,645,704,666		3,353,770	12,642,350,896		42,420
200 세외수입	520,850,000		520,850,000	660,031,970	663,343,320		3,353,770	659,989,550		42,420
210 경상적세외수입	133,000,000		133,000,000	268,956,590	272,267,940		3,353,770	268,914,170		42,420
211 재산임대수입	130,000,000		130,000,000	128,634,650	131,946,000		3,353,770	128,592,230		42,420
211-02 공유재산임대료	130,000,000		130,000,000	128,634,650	131,946,000		3,353,770	128,592,230		42,420
212 사용료수입	3,000,000		3,000,000	140,321,940	140,321,940			140,321,940		
212-09 기타사용료	3,000,000		3,000,000	140,321,940	140,321,940			140,321,940		
220 임시적세외수입	382,850,000		382,850,000	388,975,380	388,975,380			388,975,380		
222 자치단체간부담금	382,850,000		382,850,000	382,850,000	382,850,000			382,850,000		
222-01 자치단체간부담금	382,850,000		382,850,000	382,850,000	382,850,000			382,850,000		
223 보조금반환수입				6,125,380	6,125,380			6,125,380		
223-02 자체보조금반환수입				6,125,380	6,125,380			6,125,380		
230 지방행정제재·부과금	5,000,000		5,000,000	2,100,000	2,100,000			2,100,000		
233 변상금	1,000,000		1,000,000							
233-01 변상금	1,000,000		1,000,000							
234 과태료	4,000,000		4,000,000	2,100,000	2,100,000			2,100,000		
234-02 기타과태료	4,000,000		4,000,000	2,100,000	2,100,000			2,100,000		
500 보조금	8,850,029,000		8,850,029,000	8,824,422,000	8,824,422,000			8,824,422,000		
510 국고보조금등	5,045,175,000		5,045,175,000	5,022,494,000	5,022,494,000			5,022,494,000		

【일반회계】 【산림과】

(단위: 원)

과목 조직-장-관-항-목	예산액 가	전년도 이월액 나	예산현액 ㉔=㉓+㉒	징 수 정 액 ㉒	수납액				불납결손액	미수납액
					수납총액 ①	물납액 ②	환급액 ③	실제수납액 ④=①+②-③		
511 국고보조금등	5,045,175,000		5,045,175,000	5,022,494,000	5,022,494,000			5,022,494,000		
511-01 국고보조금	4,841,278,000		4,841,278,000	4,841,278,000	4,841,278,000			4,841,278,000		
511-02 국가균형발전특별회계보조금	203,897,000		203,897,000	181,216,000	181,216,000			181,216,000		
520 시·도비보조금등	3,804,854,000		3,804,854,000	3,801,928,000	3,801,928,000			3,801,928,000		
521 시·도비보조금등	3,804,854,000		3,804,854,000	3,801,928,000	3,801,928,000			3,801,928,000		
521-01 시·도비보조금등	3,804,854,000		3,804,854,000	3,801,928,000	3,801,928,000			3,801,928,000		
700 보전수입등및내부거래	181,385,000	2,976,552,740	3,157,937,740	3,157,939,346	3,157,939,346			3,157,939,346		
710 보전수입등	181,385,000	2,976,552,740	3,157,937,740	3,157,939,346	3,157,939,346			3,157,939,346		
712 전년도이월금	181,385,000	2,976,552,740	3,157,937,740	3,157,939,346	3,157,939,346			3,157,939,346		
712-01 국고보조금사용잔액	126,856,000		126,856,000	126,856,954	126,856,954			126,856,954		
712-02 시·도비보조금사용잔액	54,529,000		54,529,000	54,529,652	54,529,652			54,529,652		
712-03 전년도이월사업비		2,976,552,740	2,976,552,740	2,976,552,740	2,976,552,740			2,976,552,740		

【일반회계】 【안전교통과】

(단위: 원)

과목 조직-장-관-항-목	예산액 가	전년도 이월액 나	예산현액 ㉔=㉔+㉕	징수액 ㉕	수납액				불납결손액	미수납액
					수납총액 ①	물납액 ②	환급액 ③	실제수납액 ④=①+②-③		
안전교통과	1,527,889,000	307,622,262	1,835,511,262	2,035,782,306	1,918,615,806		108,730	1,918,507,076		117,275,230
200 세외수입	134,500,000		134,500,000	328,824,117	211,657,617		108,730	211,548,887		117,275,230
210 경상적세외수입	11,000,000		11,000,000	11,240,471	11,240,471			11,240,471		
212 사용료수입				682,200	682,200			682,200		
212-09 기타사용료				682,200	682,200			682,200		
213 수수료수입	2,000,000		2,000,000	2,267,000	2,267,000			2,267,000		
213-05 기타수수료	2,000,000		2,000,000	2,267,000	2,267,000			2,267,000		
214 사업수입	9,000,000		9,000,000	8,291,271	8,291,271			8,291,271		
214-05 기타사업수입	9,000,000		9,000,000	8,291,271	8,291,271			8,291,271		
220 임시적세외수입				14,837,426	14,837,426			14,837,426		
223 보조금반환수입				14,837,426	14,837,426			14,837,426		
223-02 자체보조금반환수입				14,837,426	14,837,426			14,837,426		
230 지방행정제재·부과금	123,500,000		123,500,000	302,746,220	185,579,720		108,730	185,470,990		117,275,230
231 과징금	9,500,000		9,500,000	4,241,500	3,741,500			3,741,500		500,000
231-01 과징금	9,500,000		9,500,000	4,241,500	3,741,500			3,741,500		500,000
234 과태료	114,000,000		114,000,000	275,462,320	158,795,820		108,730	158,687,090		116,775,230
234-01 차량관련과태료	114,000,000		114,000,000	273,802,320	157,135,820		108,730	157,027,090		116,775,230
234-02 기타과태료				1,660,000	1,660,000			1,660,000		
236 부담금				23,042,400	23,042,400			23,042,400		

【일반회계】 【안전교통과】

(단위: 원)

과목 조직-장-관-항-목	예산액 가	전년도 이월액 나	예산현액 ㉔=㉑+㉒	징수 액 ㉓	수납액				불납결손액	미수납액
					수납총액 ①	물납액 ②	환급액 ③	실제수납액 ④=①+②-③		
236-01 부담금				23,042,400	23,042,400			23,042,400		
500 보조금	1,331,213,000		1,331,213,000	1,331,213,000	1,331,213,000			1,331,213,000		
510 국고보조금등	643,279,000		643,279,000	643,279,000	643,279,000			643,279,000		
511 국고보조금등	643,279,000		643,279,000	643,279,000	643,279,000			643,279,000		
511-01 국고보조금	119,924,000		119,924,000	119,924,000	119,924,000			119,924,000		
511-02 국가균형발전특별회계보조 금	410,900,000		410,900,000	410,900,000	410,900,000			410,900,000		
511-03 기금	112,455,000		112,455,000	112,455,000	112,455,000			112,455,000		
520 시·도비보조금등	687,934,000		687,934,000	687,934,000	687,934,000			687,934,000		
521 시·도비보조금등	687,934,000		687,934,000	687,934,000	687,934,000			687,934,000		
521-01 시·도비보조금등	687,934,000		687,934,000	687,934,000	687,934,000			687,934,000		
700 보전수입등및내부거래	62,176,000	307,622,262	369,798,262	375,745,189	375,745,189			375,745,189		
710 보전수입등	62,176,000	307,622,262	369,798,262	375,745,189	375,745,189			375,745,189		
712 전년도이월금	62,176,000	307,622,262	369,798,262	375,745,189	375,745,189			375,745,189		
712-01 국고보조금사용잔액	11,700,000		11,700,000	17,646,759	17,646,759			17,646,759		
712-02 시·도비보조금사용잔액	50,476,000		50,476,000	50,476,168	50,476,168			50,476,168		
712-03 전년도이월사업비		307,622,262	307,622,262	307,622,262	307,622,262			307,622,262		

【일반회계】 【건설과】

(단위: 원)

과목 조직-장-관-항-목	예산액 가	전년도 이월액 나	예산현액 ㉔=㉔+㉕	징수 액 ㉕	수납액				불납결손액	미수납액
					수납총액 ①	물납액 ②	환급액 ③	실제수납액 ④=①+②-③		
건설과	20,721,560,000	41,498,417,023	62,219,977,023	62,534,390,653	62,497,954,583		33,903,460	62,464,051,123		70,339,530
200 세외수입	550,000,000		550,000,000	858,421,821	791,985,751		3,903,460	788,082,291		70,339,530
210 경상적세외수입	529,000,000		529,000,000	647,844,900	588,148,790		3,903,460	584,245,330		63,599,570
211 재산임대수입	79,000,000		79,000,000	97,152,590	86,593,180		3,895,870	82,697,310		14,455,280
211-01 국유재산임대료	75,000,000		75,000,000	90,852,770	80,055,790		3,578,040	76,477,750		14,375,020
211-02 공유재산임대료	4,000,000		4,000,000	6,299,820	6,537,390		317,830	6,219,560		80,260
212 사용료수입	370,000,000		370,000,000	445,150,540	396,013,840		7,590	396,006,250		49,144,290
212-01 도로사용료	77,000,000		77,000,000	57,243,740	43,423,840		2,800	43,421,040		13,822,700
212-02 하천사용료	73,000,000		73,000,000	128,411,170	104,902,220		4,790	104,897,430		23,513,740
212-05 공유수면사용료	220,000,000		220,000,000	259,495,630	247,687,780			247,687,780		11,807,850
213 수수료수입				372,840	372,840			372,840		
213-05 기타수수료				372,840	372,840			372,840		
215 징수교부금수입	80,000,000		80,000,000	105,168,930	105,168,930			105,168,930		
215-01 징수교부금수입	80,000,000		80,000,000	105,168,930	105,168,930			105,168,930		
220 임시적세외수입				144,601,951	144,601,951			144,601,951		
221 재산매각수입				134,353,290	134,353,290			134,353,290		
221-02 시·도유재산매각귀속수입금				22,245,840	22,245,840			22,245,840		
221-03 공유재산매각수입금				112,107,450	112,107,450			112,107,450		
223 보조금반환수입				10,248,661	10,248,661			10,248,661		

【일반회계】 【건설과】

(단위: 원)

과목 조직-장-관-항-목	예산액 ㉑	전년도 이월액 ㉒	예산현액 ㉓=㉑+㉒	징수 액 ㉔	수납액				불납결손액	미수납액
					수납총액 ①	물납액 ②	환급액 ③	실제수납액 ④=①+②-③		
223-02 자체보조금반환수입				10,248,661	10,248,661			10,248,661		
230 지방행정제재·부과금	21,000,000		21,000,000	65,974,970	59,235,010			59,235,010		6,739,960
233 변상금	18,500,000		18,500,000	62,154,970	55,415,010			55,415,010		6,739,960
233-01 변상금	18,500,000		18,500,000	62,154,970	55,415,010			55,415,010		6,739,960
234 과태료	2,500,000		2,500,000	3,820,000	3,820,000			3,820,000		
234-02 기타과태료	2,500,000		2,500,000	3,820,000	3,820,000			3,820,000		
500 보조금	20,163,400,000		20,163,400,000	20,163,400,000	20,193,400,000		30,000,000	20,163,400,000		
510 국고보조금등	11,738,000,000		11,738,000,000	11,738,000,000	11,768,000,000		30,000,000	11,738,000,000		
511 국고보조금등	11,738,000,000		11,738,000,000	11,738,000,000	11,768,000,000		30,000,000	11,738,000,000		
511-01 국고보조금	10,188,000,000		10,188,000,000	10,188,000,000	10,218,000,000		30,000,000	10,188,000,000		
511-02 국가균형발전특별회계보조금	1,550,000,000		1,550,000,000	1,550,000,000	1,550,000,000			1,550,000,000		
520 시·도비보조금등	8,425,400,000		8,425,400,000	8,425,400,000	8,425,400,000			8,425,400,000		
521 시·도비보조금등	8,425,400,000		8,425,400,000	8,425,400,000	8,425,400,000			8,425,400,000		
521-01 시·도비보조금등	8,425,400,000		8,425,400,000	8,425,400,000	8,425,400,000			8,425,400,000		
700 보전수입등및내부거래	8,160,000	41,498,417,023	41,506,577,023	41,512,568,832	41,512,568,832			41,512,568,832		
710 보전수입등	8,160,000	41,498,417,023	41,506,577,023	41,512,568,832	41,512,568,832			41,512,568,832		
712 전년도이월금	8,160,000	41,498,417,023	41,506,577,023	41,512,568,832	41,512,568,832			41,512,568,832		
712-01 국고보조금사용잔액	6,700,000		6,700,000	12,691,809	12,691,809			12,691,809		
712-02 시·도비보조금사용잔액	1,460,000		1,460,000	1,460,000	1,460,000			1,460,000		

【일반회계】 【건설과】

(단위:원)

과목 조직-장-관-항-목	예산액 가	전년도 이월액 나	예산현액 ㉔=㉓+㉒	징수 액 ㉒	수납액				불납결손액	미수납액
					수납총액 ①	물납액 ②	환급액 ③	실제수납액 ④=①+②-③		
712-03 전년도이월사업비		41,498,417,023	41,498,417,023	41,498,417,023	41,498,417,023			41,498,417,023		

【일반회계】 【도시과】

(단위: 원)

과목 조직-장-관-항-목	예산액 가	전년도 이월액 나	예산현액 ㉔=㉔+㉕	징 수 정 액 ㉖	수납액				불납결손액	미수납액
					수납총액 ①	물납액 ②	환급액 ③	실제수납액 ④=①+②-③		
도시과	4,125,547,000	11,711,742,440	15,837,289,440	14,769,648,090	14,775,430,170		18,460,380	14,756,969,790		12,678,300
200 세외수입	1,833,257,000		1,833,257,000	729,232,480	735,014,560		18,460,380	716,554,180		12,678,300
210 경상적세외수입	93,528,000		93,528,000	50,807,930	48,159,240		29,610	48,129,630		2,678,300
211 재산임대수입	50,728,000		50,728,000	18,124,570	16,396,570			16,396,570		1,728,000
211-02 공유재산임대료	50,728,000		50,728,000	18,124,570	16,396,570			16,396,570		1,728,000
212 사용료수입	38,000,000		38,000,000	28,693,570	27,772,880		29,610	27,743,270		950,300
212-01 도로사용료	38,000,000		38,000,000	20,608,910	20,360,810		10,200	20,350,610		258,300
212-09 기타사용료				8,084,660	7,412,070		19,410	7,392,660		692,000
216 이자수입	4,800,000		4,800,000	3,989,790	3,989,790			3,989,790		
216-02 융자금회수이자수입	4,800,000		4,800,000	3,989,790	3,989,790			3,989,790		
220 임시적세외수입	1,739,729,000		1,739,729,000	659,480,000	659,480,000			659,480,000		
221 재산매각수입				4,070,000	4,070,000			4,070,000		
221-03 공유재산매각수입금				4,070,000	4,070,000			4,070,000		
224 기타수입	1,739,729,000		1,739,729,000	655,410,000	655,410,000			655,410,000		
224-07 그외수입	1,739,729,000		1,739,729,000	655,410,000	655,410,000			655,410,000		
230 지방행정체재·부과금				18,944,550	27,375,320		18,430,770	8,944,550		10,000,000
233 변상금				3,695,320	3,695,320			3,695,320		
233-01 변상금				3,695,320	3,695,320			3,695,320		
234 과태료				15,249,230	23,680,000		18,430,770	5,249,230		10,000,000

【일반회계】 【도시과】

(단위: 원)

과목 조직-장-관-항-목	예산액 ㉠	전년도 이월액 ㉡	예산현액 ㉢=㉠+㉡	징 수 액 ㉣	수납액				불납결손액	미수납액
					수납총액 ①	물납액 ②	환급액 ③	실제수납액 ④=①+②-③		
234-02 기타과태료				15,249,230	23,680,000		18,430,770	5,249,230		10,000,000
500 보조금	2,279,043,000		2,279,043,000	2,282,437,000	2,282,437,000			2,282,437,000		
510 국고보조금등	2,028,403,000		2,028,403,000	2,028,403,000	2,028,403,000			2,028,403,000		
511 국고보조금등	2,028,403,000		2,028,403,000	2,028,403,000	2,028,403,000			2,028,403,000		
511-01 국고보조금	1,643,403,000		1,643,403,000	1,643,403,000	1,643,403,000			1,643,403,000		
511-02 국가균형발전특별회계보조 금	385,000,000		385,000,000	385,000,000	385,000,000			385,000,000		
520 시·도비보조금등	250,640,000		250,640,000	254,034,000	254,034,000			254,034,000		
521 시·도비보조금등	250,640,000		250,640,000	254,034,000	254,034,000			254,034,000		
521-01 시·도비보조금등	250,640,000		250,640,000	254,034,000	254,034,000			254,034,000		
700 보전수입등및내부거래	13,247,000	11,711,742,440	11,724,989,440	11,757,978,610	11,757,978,610			11,757,978,610		
710 보전수입등	13,247,000	11,711,742,440	11,724,989,440	11,757,978,610	11,757,978,610			11,757,978,610		
712 전년도이월금	13,247,000	11,711,742,440	11,724,989,440	11,735,939,400	11,735,939,400			11,735,939,400		
712-01 국고보조금사용잔액	9,527,000		9,527,000	20,476,330	20,476,330			20,476,330		
712-02 시·도비보조금사용잔액	3,720,000		3,720,000	3,720,630	3,720,630			3,720,630		
712-03 전년도이월사업비		11,711,742,440	11,711,742,440	11,711,742,440	11,711,742,440			11,711,742,440		
713 융자금원금수입				22,039,210	22,039,210			22,039,210		
713-01 민간융자금회수수입				22,039,210	22,039,210			22,039,210		

【일반회계】 【보건의료원】

(단위: 원)

과목 조직-장-관-항-목	예산액 가	전년도 이월액 나	예산현액 ㉔=㉔+㉕	징 수 정 액 ㉖	수납액				불납결손액	미수납액
					수납총액 ①	물납액 ②	환급액 ③	실제수납액 ④=①+②-③		
보건의료원	8,098,165,000	1,475,730,000	9,573,895,000	10,007,780,502	10,006,502,682			10,006,502,682		1,277,820
200 세외수입	1,810,000,000		1,810,000,000	2,189,364,708	2,188,086,888			2,188,086,888		1,277,820
210 경상적세외수입	1,800,000,000		1,800,000,000	2,161,837,478	2,160,666,258			2,160,666,258		1,171,220
211 재산임대수입				84,690	84,690			84,690		
211-02 공유재산임대료				84,690	84,690			84,690		
213 수수료수입	1,800,000,000		1,800,000,000	2,161,752,788	2,160,581,568			2,160,581,568		1,171,220
213-04 보건의료수수료	1,800,000,000		1,800,000,000	2,161,752,788	2,160,581,568			2,160,581,568		1,171,220
220 임시적세외수입				27,320,630	27,320,630			27,320,630		
221 재산매각수입				1,091,000	1,091,000			1,091,000		
221-04 불용품매각대금				1,091,000	1,091,000			1,091,000		
223 보조금반환수입				26,229,630	26,229,630			26,229,630		
223-02 자체보조금반환수입				26,229,630	26,229,630			26,229,630		
230 지방행정제재·부과금	10,000,000		10,000,000	206,600	100,000			100,000		106,600
231 과징금	7,000,000		7,000,000							
231-01 과징금	7,000,000		7,000,000							
234 과태료	3,000,000		3,000,000	206,600	100,000			100,000		106,600
234-02 기타과태료	3,000,000		3,000,000	206,600	100,000			100,000		106,600
500 보조금	5,857,712,000		5,857,712,000	5,857,712,000	5,857,712,000			5,857,712,000		
510 국고보조금등	4,981,980,000		4,981,980,000	4,981,980,000	4,981,980,000			4,981,980,000		

【일반회계】 【보건의료원】

(단위: 원)

과목 조직-장-관-항-목	예산액 가	전년도 이월액 나	예산현액 ㉔=㉔+㉕	징 수 정 액 ㉖	수납액				불납결손액	미수납액
					수납총액 ①	물납액 ②	환급액 ③	실제수납액 ④=①+②-③		
511 국고보조금등	4,981,980,000		4,981,980,000	4,981,980,000	4,981,980,000			4,981,980,000		
511-01 국고보조금	2,979,051,000		2,979,051,000	2,979,051,000	2,979,051,000			2,979,051,000		
511-02 국가균형발전특별회계보조 금	57,600,000		57,600,000	57,600,000	57,600,000			57,600,000		
511-03 기금	1,945,329,000		1,945,329,000	1,945,329,000	1,945,329,000			1,945,329,000		
520 시·도비보조금등	875,732,000		875,732,000	875,732,000	875,732,000			875,732,000		
521 시·도비보조금등	875,732,000		875,732,000	875,732,000	875,732,000			875,732,000		
521-01 시·도비보조금등	875,732,000		875,732,000	875,732,000	875,732,000			875,732,000		
700 보전수입등및내부거래	430,453,000	1,475,730,000	1,906,183,000	1,960,703,794	1,960,703,794			1,960,703,794		
710 보전수입등	430,453,000	1,475,730,000	1,906,183,000	1,960,703,794	1,960,703,794			1,960,703,794		
712 전년도이월금	430,453,000	1,475,730,000	1,906,183,000	1,960,703,794	1,960,703,794			1,960,703,794		
712-01 국고보조금사용잔액	362,355,000		362,355,000	409,877,980	409,877,980			409,877,980		
712-02 시·도비보조금사용잔액	68,098,000		68,098,000	75,095,814	75,095,814			75,095,814		
712-03 전년도이월사업비		1,475,730,000	1,475,730,000	1,475,730,000	1,475,730,000			1,475,730,000		

【일반회계】 【농업기술센터】

(단위: 원)

과목 조직-장-관-항-목	예산액 ㉠	전년도 이월액 ㉡	예산현액 ㉢=㉠+㉡	징 수 정 액 ㉣	수납액				불납결손액	미수납액
					수납총액 ①	물납액 ②	환급액 ③	실제수납액 ④=①+②-③		
농업기술센터	34,156,473,000	15,185,421,790	49,341,894,790	49,281,356,819	49,315,949,719		47,500,000	49,268,449,719		12,907,100
200 세외수입	264,729,000		264,729,000	634,392,539	621,485,439			621,485,439		12,907,100
210 경상적세외수입	151,058,000		151,058,000	154,310,630	142,156,730			142,156,730		12,153,900
211 재산임대수입	41,758,000		41,758,000	39,940,870	39,937,370			39,937,370		3,500
211-02 공유재산임대료	41,758,000		41,758,000	39,940,870	39,937,370			39,937,370		3,500
212 사용료수입	109,300,000		109,300,000	114,369,760	102,219,360			102,219,360		12,150,400
212-09 기타사용료	109,300,000		109,300,000	114,369,760	102,219,360			102,219,360		12,150,400
220 임시적세외수입	112,371,000		112,371,000	468,196,669	468,196,669			468,196,669		
221 재산매각수입				151,443,600	151,443,600			151,443,600		
221-04 불용품매각대금				151,443,600	151,443,600			151,443,600		
223 보조금반환수입	112,371,000		112,371,000	316,753,069	316,753,069			316,753,069		
223-02 자체보조금반환수입	112,371,000		112,371,000	316,753,069	316,753,069			316,753,069		
230 지방행정제재·부과금	1,300,000		1,300,000	11,885,240	11,132,040			11,132,040		753,200
233 변상금				495,890	495,890			495,890		
233-01 변상금				495,890	495,890			495,890		
234 과태료	1,300,000		1,300,000	4,174,200	3,949,000			3,949,000		225,200
234-02 기타과태료	1,300,000		1,300,000	4,174,200	3,949,000			3,949,000		225,200
235 환수금				7,215,150	6,687,150			6,687,150		528,000
235-01 부정이익환수금				7,215,150	6,687,150			6,687,150		528,000

【일반회계】 【농업기술센터】

(단위: 원)

과목 조직-장-관-항-목	예산액 가	전년도 이월액 나	예산현액 ㉔=㉑+㉒	징 수 결 정 액 ㉓	수납액				불납결손액	미수납액
					수납총액 ①	물납액 ②	환급액 ③	실제수납액 ④=①+②-③		
500 보조금	33,092,010,000		33,092,010,000	32,485,012,000	32,532,512,000		47,500,000	32,485,012,000		
510 국고보조금등	24,441,416,000		24,441,416,000	24,429,189,000	24,461,689,000		32,500,000	24,429,189,000		
511 국고보조금등	24,441,416,000		24,441,416,000	24,429,189,000	24,461,689,000		32,500,000	24,429,189,000		
511-01 국고보조금	15,098,457,000		15,098,457,000	15,086,230,000	15,118,730,000		32,500,000	15,086,230,000		
511-02 국가균형발전특별회계보조 금	2,889,000,000		2,889,000,000	2,889,000,000	2,889,000,000			2,889,000,000		
511-03 기금	6,453,959,000		6,453,959,000	6,453,959,000	6,453,959,000			6,453,959,000		
520 시·도비보조금등	8,650,594,000		8,650,594,000	8,055,823,000	8,070,823,000		15,000,000	8,055,823,000		
521 시·도비보조금등	8,650,594,000		8,650,594,000	8,055,823,000	8,070,823,000		15,000,000	8,055,823,000		
521-01 시·도비보조금등	8,650,594,000		8,650,594,000	8,055,823,000	8,070,823,000		15,000,000	8,055,823,000		
700 보전수입등및내부거래	799,734,000	15,185,421,790	15,985,155,790	16,161,952,280	16,161,952,280			16,161,952,280		
710 보전수입등	799,734,000	15,185,421,790	15,985,155,790	16,161,952,280	16,161,952,280			16,161,952,280		
712 전년도이월금	799,734,000	15,185,421,790	15,985,155,790	16,112,975,150	16,112,975,150			16,112,975,150		
712-01 국고보조금사용잔액	361,033,000		361,033,000	387,017,158	387,017,158			387,017,158		
712-02 시·도비보조금사용잔액	438,701,000		438,701,000	536,755,532	536,755,532			536,755,532		
712-03 전년도이월사업비		15,185,421,790	15,185,421,790	15,189,202,460	15,189,202,460			15,189,202,460		
713 융자금원금수입				48,977,130	48,977,130			48,977,130		
713-01 민간융자금회수수입				48,977,130	48,977,130			48,977,130		

【일반회계】 【상하수도사업소】

(단위: 원)

과목 조직-장-관-항-목	예산액 가	전년도 이월액 나	예산현액 ㉔=㉔+㉕	징수 정액 ㉖	수납액				불납결손액	미수납액
					수납총액 ①	물납액 ②	환급액 ③	실제수납액 ④=①+②-③		
상하수도사업소	2,964,134,000	731,568,330	3,695,702,330	3,710,271,840	3,705,627,200		72,240	3,705,554,960		4,716,880
200 세외수입	100,500,000		100,500,000	115,069,250	110,424,610		72,240	110,352,370		4,716,880
210 경상적세외수입				28,630	28,630			28,630		
211 재산임대수입				28,630	28,630			28,630		
211-02 공유재산임대료				28,630	28,630			28,630		
230 지방행정제재·부과금	100,500,000		100,500,000	115,040,620	110,395,980		72,240	110,323,740		4,716,880
234 과태료	500,000		500,000	6,000,000	6,000,000			6,000,000		
234-02 기타과태료	500,000		500,000	6,000,000	6,000,000			6,000,000		
236 부담금	100,000,000		100,000,000	109,040,620	104,395,980		72,240	104,323,740		4,716,880
236-01 부담금	100,000,000		100,000,000	109,040,620	104,395,980		72,240	104,323,740		4,716,880
500 보조금	2,830,620,000		2,830,620,000	2,830,620,000	2,830,620,000			2,830,620,000		
510 국고보조금등	2,651,000,000		2,651,000,000	2,651,000,000	2,651,000,000			2,651,000,000		
511 국고보조금등	2,651,000,000		2,651,000,000	2,651,000,000	2,651,000,000			2,651,000,000		
511-01 국고보조금	2,651,000,000		2,651,000,000	2,651,000,000	2,651,000,000			2,651,000,000		
520 시·도비보조금등	179,620,000		179,620,000	179,620,000	179,620,000			179,620,000		
521 시·도비보조금등	179,620,000		179,620,000	179,620,000	179,620,000			179,620,000		
521-01 시·도비보조금등	179,620,000		179,620,000	179,620,000	179,620,000			179,620,000		
700 보전수입등및내부거래	33,014,000	731,568,330	764,582,330	764,582,590	764,582,590			764,582,590		
710 보전수입등	33,014,000	731,568,330	764,582,330	764,582,590	764,582,590			764,582,590		

【일반회계】 【상하수도사업소】

(단위:원)

과목 조직-장-관-항-목	예산액 ㉑	전년도 이월액 ㉒	예산현액 ㉓=㉑+㉒	징 수 액 ㉔	수납액				불납결손액	미수납액
					수납총액 ①	물납액 ②	환급액 ③	실제수납액 ④=①+②-③		
712 전년도이월금	33,014,000	731,568,330	764,582,330	764,582,590	764,582,590			764,582,590		
712-01 국고보조금사용잔액	1,532,000		1,532,000	1,532,260	1,532,260			1,532,260		
712-02 시·도비보조금사용잔액	31,482,000		31,482,000	31,482,000	31,482,000			31,482,000		
712-03 전년도이월사업비		731,568,330	731,568,330	731,568,330	731,568,330			731,568,330		

나. 세출결산

나. 세출결산

○ 총괄

- 부문별조서

일반회계

(단위: 원)

과목 (분야 - 부문)	예산액 ㉑	예산성립후 증감 ㉒			예산현액 ㉓=㉑+㉒	지출액 ㉔	다음연도 이월액				보조금 반납액 ㉕	집행잔액 ㉖=㉑-㉒-㉔-㉕			
		전년도이월액	이용	수입대체경비			계 ㉗	명시이월 ①	사고이월 ②	계속비이월 ③		계 ㉘=㉑+㉒+ ㉔+㉕+㉖+㉗	보조금 경산잔액 ㉙	예산 결감액 ㉚	계획변경등 집행사유미발생 ㉛
		예비비사용액	전용	변경											
합계	571,103,291,000	92,254,145,678			663,357,436,678	526,776,096,417	113,300,095,996	73,247,914,128	15,095,419,278	24,956,762,590	5,820,703,067	17,460,541,198	4,446,219,696	49,659,800	862,551,860
일반공공행정	35,372,287,000	1,877,751,840			37,250,038,840	29,292,426,591	6,288,809,900	2,756,561,790	1,047,731,110	2,484,517,000	103,861,293	1,564,941,056	64,014,420	12,038,095,422	243,817,480
입법및선거관리	877,196,000				877,196,000	697,047,975						180,148,025		27,348,000	5,600,000
지방행정·재정지원	1,380,185,000				1,380,185,000	1,062,441,123	56,816,500	20,000,000	36,816,500		1,096,725	259,830,652	1,096,725		
재정·금융	1,213,560,000				1,213,560,000	1,213,552,340						7,660		7,660	
일반행정	31,901,346,000	1,877,751,840			33,779,097,840	26,319,385,153	6,231,993,400	2,736,561,790	1,010,914,610	2,484,517,000	102,764,568	1,124,954,719	26,051,702		238,217,480
공공질서및안전	22,349,459,000	5,663,278,920			28,091,342,920	17,708,121,384	10,273,977,490	646,004,990		9,627,972,500	5,195,450	104,048,596	10,701,330		22,000,000
재난방재·민방위	22,349,459,000	5,663,278,920			28,091,342,920	17,708,121,384	10,273,977,490	646,004,990		9,627,972,500	5,195,450	104,048,596	10,701,330		22,000,000
교육	7,042,657,000	78,605,000			7,042,657,000	6,677,132,120	23,600,000	15,600,000	8,000,000			341,924,880		336,994,500	4,930,380
유아및초중등교육	5,494,437,000				5,494,437,000	5,133,843,230	23,600,000	15,600,000	8,000,000			336,993,770		336,993,770	
고등교육	1,548,220,000				1,548,220,000	1,543,288,890						4,931,110		730	4,930,380
문화및관광	67,332,887,000	11,811,125,880			79,144,012,880	51,753,378,240	23,484,682,181	12,826,682,241	684,364,740	9,973,635,200	201,767,126	3,704,185,333	252,250,724	11,300,000	510,000,000
문화예술	11,192,237,000	308,596,600			11,500,833,600	9,104,020,390	1,864,574,900	1,830,180,300	34,394,600		51,376,000	480,862,310	51,462,000		10,000,000
관광	16,481,557,000	6,440,646,960			22,922,203,960	12,111,463,620	8,319,533,311	3,569,019,191	360,514,120	4,390,000,000	2,553,200	2,488,653,829	93,018,530	11,300,000	500,000,000
체육	34,027,383,000	4,462,729,320			38,490,112,320	27,080,531,844	10,741,135,570	4,922,844,350	234,656,020	5,583,635,200	51,256,100	617,188,806	37,580,000	1,846,755,299	
													13,053,800		
													6,000,000	598,135,006	

※ 다음연도 이월액은 자금없는 이월액을 포함

일반회계

(단위: 원)

과목 (분야 - 부문)	예산액 ㉑	예산성립후 증감 ㉒			예산현액 ㉓=㉑+㉒	지출액 ㉔	다음연도 이월액				보조금 반납액 ㉕	집행잔액 ㉖=㉑-㉒-㉔-㉕				
		전년도이월액	이용	수입대체경비			계 ㉗	명시이월 ①	사고이월 ②	계속비이월 ③		보조금 정산잔액④	예산 결감액⑤	계획변경등 집행사유미발생⑥		
		예비비사용액	전용	변경											㉘=㉑+㉒+ +㉖+㉗+㉘+㉙	낙찰차액⑦
문화재	5,539,120,000	599,153,000			6,138,273,000	3,364,790,910	2,559,438,400	2,504,638,400	54,800,000		96,581,826	117,461,864	94,716,394			
문화및관광일반	92,590,000				92,590,000	92,571,476						18,524	1,800,000	20,945,470		
환경	56,253,751,000	2,380,941,220			58,682,292,220	51,558,304,535	4,799,286,130	4,080,964,290	718,321,840		1,020,870,044	1,303,831,511	611,482,991	250,000	30,000,000	
		47,600,000												662,098,520		
상하수도·수질	22,544,454,000	855,192,330			23,399,646,330	20,519,513,745	2,639,748,500	2,634,748,500	5,000,000		102,416,115	137,967,970	45,051,390	250,000	30,000,000	
폐기물	11,214,539,000	947,335,290			12,161,874,290	11,036,614,700	481,205,530	293,395,190	187,810,340		97,795,933	546,258,127	162,300,327			
														383,957,800		
자연	9,768,543,000	578,413,600			10,394,556,600	7,275,972,080	1,678,332,100	1,152,820,600	525,511,500		820,657,996	619,594,424	404,131,274			
		47,600,000												215,463,150		
환경보호일반	12,726,215,000				12,726,215,000	12,726,204,010						10,990			10,990	
사회복지	92,450,543,000	4,109,896,930			96,640,439,930	90,514,649,378	1,944,344,208	1,944,344,208			1,776,718,380	2,404,727,964	1,303,365,571			
		80,000,000												1,101,362,393		
기초생활보장	6,403,060,000				6,403,060,000	6,161,428,720					206,264,900	35,366,380	23,139,280			
취약계층지원	6,222,647,000	471,742,030			6,694,389,030	6,294,508,635					262,116,350	137,764,045	118,117,075			
보육·가족및여성	11,484,313,000	213,312,500			11,697,625,500	11,089,347,694					239,859,608	368,418,198	159,190,548			
														209,227,650		
노인·청소년	48,255,673,000	616,991,000			48,872,664,000	47,385,005,457	602,200,000	602,200,000			219,308,150	666,150,393	145,937,710			
														520,212,683		
노동	7,274,798,000				7,274,798,000	5,680,894,272	1,237,038,208	1,237,038,208			119,375,654	237,489,866	83,490,926			
														153,998,940		
보훈	1,833,220,000				1,833,220,000	1,733,437,360					2,930,000	96,852,640	800,000			
														96,052,640		
주택	4,142,734,000	2,721,530,330			6,864,264,330	6,277,412,800					53,837,410	533,014,120	506,786,230			
														26,227,890		
사회복지일반	6,834,098,000	86,321,070			7,000,419,070	5,892,614,440	105,106,000	105,106,000			673,026,308	329,672,322	265,903,802			
		80,000,000												63,768,520		
보건	12,861,072,000	1,475,730,000			14,840,652,000	11,020,176,395	2,882,095,000	2,829,295,000	52,800,000		338,896,292	599,484,313	178,375,378			
		503,850,000												421,108,935		
보건의료	12,391,318,000	1,475,730,000			14,370,898,000	10,564,056,355	2,882,095,000	2,829,295,000	52,800,000		333,894,902	590,851,743	173,373,988			
		503,850,000												417,477,755		

일반회계

(단위: 원)

과목 (분야 - 부문)	예산액 ㉑	예산성립후 증감 ㉒			예산현액 ㉓=㉑+㉒	지출액 ㉔	다음연도 이월액				보조금 반납액 ㉕	집행잔액 ㉖=㉑-㉒-㉔-㉕				
		전년도이월액	이용	수입대체경비			계 ㉗	명시이월 ①	사고이월 ②	계속비이월 ③		계 ㉘=㉑+㉓ +㉔+㉕+㉖+㉗	보조금 점잔액④	예산 결감액⑤	계획변경등 집행사유미발생⑥	
		예비비사용액	전용	변경												낙찰차액⑦
식품의약품안전	469,754,000				469,754,000	456,120,040					5,001,390	8,632,570	5,001,390			
농림해양수산	116,666,212,000	20,264,485,870			136,968,644,870	102,564,856,121	29,337,071,112	24,135,850,924	3,588,994,188	1,612,226,000	1,611,794,715	3,454,922,922	1,499,120,855	600,000	50,000,000	
		37,947,000												1,905,202,067		
농업·농촌	90,871,214,000	17,161,933,130			108,071,094,130	80,896,072,691	22,764,409,542	19,361,182,644	3,403,226,898		1,476,112,704	2,934,499,193	1,319,128,219	600,000	50,000,000	
		37,947,000												1,564,770,974		
임업·산촌	25,236,816,000	2,976,552,740			28,213,368,740	21,218,911,250	6,515,864,300	4,717,871,010	185,767,290	1,612,226,000	82,046,051	396,547,139	58,782,046			
														337,765,093		
해양수산·어촌	558,182,000	126,000,000			684,182,000	449,872,180	56,797,270	56,797,270			53,635,960	123,876,590	121,210,590			
														2,666,000		
산업·중소기업및에너지	22,357,079,000	1,670,833,883			24,027,912,883	20,993,382,560	2,021,242,463	2,021,242,463			473,186,492	540,101,368	230,592,341			
														309,509,027		
산업금융지원	12,102,117,000	107,788,883			12,209,905,883	12,039,720,900	155,561,083	155,561,083				14,623,900				
														14,623,900		
산업진흥·고도화	3,398,601,000	1,491,045,000			4,889,646,000	3,787,661,480	241,710,100	241,710,100			387,750,149	472,524,271	177,659,144			
														294,865,127		
에너지및자원개발	6,856,361,000	72,000,000			6,928,361,000	5,166,000,180	1,623,971,280	1,623,971,280			85,436,343	52,953,197	52,933,197			
														20,000		
교통및물류	25,123,145,000	22,221,441,445			47,344,586,445	27,421,662,451	19,362,445,392	10,766,353,092	8,596,092,300		42,082,107	518,396,495	142,638,417			
														375,758,078		
도로	19,758,399,000	21,969,159,183			41,727,558,183	22,647,778,077	18,971,263,820	10,375,171,520	8,596,092,300		2,127,113	106,389,173	161,307			
														106,227,866		
대중교통·물류등기타	5,364,746,000	252,282,262			5,617,028,262	4,773,884,374	391,181,572	391,181,572			39,954,994	412,007,322	142,477,110			
														269,530,212		
국토및지역개발	48,505,553,000	20,778,659,690			70,102,783,690	56,399,031,358	12,878,123,740	11,220,596,750	399,115,100	1,258,411,890	113,929,439	711,699,153	74,367,461	660,000		
		818,571,000											1,339,080	635,332,612		
수자원	16,428,301,000	11,817,446,560			29,064,318,560	23,947,100,706	4,838,623,860	3,557,873,870	22,338,100	1,258,411,890	106,453,052	172,140,942	71,447,168			
		818,571,000												100,693,774		
지역및도시	32,077,252,000	8,961,213,130			41,038,465,130	32,451,930,652	8,039,499,880	7,662,722,880	376,777,000		7,476,387	539,558,211	2,920,293	660,000		
													1,339,080	534,638,838		
예비비	2,171,820,000				605,247,000							605,247,000				
		△1,566,573,000												605,247,000		
예비비	2,171,820,000				605,247,000							605,247,000				
		△1,566,573,000												605,247,000		
기타	62,616,826,000				62,616,826,000	60,872,975,284	4,418,380	4,418,380			132,401,729	1,607,030,607	116,176,201	9,501,800	1,804,000	
														1,479,548,606		

일반회계

(단위: 원)

과목 (분 야 - 부 문)	예산액 ㉔	예산성립후 증감㉓			예산현액 ㉒=㉑+㉓	지출액 ㉑	다음연도 이월액				보조금 반납액 ㉖	집행잔액 ㉕=㉒-㉑-㉔-㉕			
		전년도이월액	이용	수입대체경비			계 ㉗	명시이월 ①	사고이월 ②	계속비이월 ③		계 ㉘=㉑+㉓ +㉖+㉗+㉘+㉙	보조금 결산잔액④	예산 결감액⑤	계획변경등 집행사유미발생⑥
		예비비사용액	전용	변경											
기타	62,616,826,000				62,616,826,000	60,872,975,284	4,418,380	4,418,380			132,401,729	1,607,030,607	116,176,201	9,501,800	1,804,000
														1,479,548,606	

- 목별조서

일반회계

(단위: 원)

과목 (목그룹-편성목-통계목)	예산액 ㉔	예산성립후 증감㉕			예산현액 ㉖=㉗+㉘	지출액 ㉙	다음연도 이월액				보조금 반납액 ㉚	집행잔액 ㉛=㉜-㉝-㉞-㉟				
		전년도이월액	이용	수입대체경비			계 ㉜	명시이월 ①	사고이월 ②	계속비이월 ③		보조금 경산잔액④	예산 결감액⑤	계획변경등 집행사유미발생⑥	계 ㉜=㉜+㉝+ +㉞+㉟+㊱	
															예비비사용액	전용
합 계	571,103,291,000	92,254,145,678			663,357,436,678	526,776,096,417	113,300,095,996	73,247,914,128	15,095,419,278	24,956,762,590	5,820,703,067	17,460,541,198	4,446,219,696	49,659,800	862,551,860	
인건비	61,705,409,000	362,612,481			62,291,513,481	59,493,597,490	534,793,030	509,761,070	25,031,960		422,554,993	1,840,567,968	305,523,148	1,829,000	1,804,000	
		135,450,000	88,042,000											1,531,411,820		
인건비	61,705,409,000	362,612,481			62,291,513,481	59,493,597,490	534,793,030	509,761,070	25,031,960		422,554,993	1,840,567,968	305,523,148	1,829,000	1,804,000	
		135,450,000	88,042,000											1,531,411,820		
보수	37,548,069,000				37,548,069,000	37,198,466,097						349,602,903		349,602,903		
기타직보수	1,513,081,000				1,513,081,000	1,447,763,090	4,418,380	4,418,380			7,025,000	53,874,530		53,874,530		
무기계약관로자보수	8,338,046,000				8,338,046,000	7,714,372,400					125,376,729	498,296,871	116,176,201	1,829,000	1,804,000	
													378,487,670			
기간제근로자등보수	14,306,213,000	362,612,481			14,892,317,481	13,132,995,903	530,374,650	505,342,690	25,031,960		290,153,264	938,793,664	189,346,947			
		135,450,000	88,042,000										749,446,717			
물건비	37,480,238,000	4,172,704,984			41,765,093,984	30,349,033,667	6,755,781,322	5,094,748,852	1,661,032,470		450,997,497	4,209,281,498	260,083,263	47,830,800	129,950,000	
		275,793,000	△163,642,000										61,519,080	3,709,898,355		
일반운영비	27,806,957,000	2,259,563,594			30,062,881,594	22,693,285,763	4,006,641,482	3,034,188,802	972,452,680		361,263,547	3,001,690,802	208,539,443	29,505,600	123,950,000	
		275,793,000	△123,642,000	△155,790,000									10,139,080	2,629,556,679		
사무관리비	15,062,411,000	1,692,452,810			16,938,224,810	12,177,951,406	3,317,904,912	2,352,119,232	965,785,680		238,901,090	1,203,467,402	74,381,723	20,548,600	61,950,000	
		235,793,000	△68,942,000	16,510,000									1,046,587,079			
공공운영비	8,626,202,000	237,238,784			8,732,992,784	7,212,430,321	312,023,930	305,356,930	6,667,000		27,840,277	1,180,698,256	30,653,520	8,957,000	50,000,000	
		40,000,000	△23,200,000	△147,248,000									1,339,080	1,089,748,656		
행사운영비	2,350,624,000	329,872,000			2,623,944,000	1,610,093,130	376,712,640	376,712,640			94,522,180	542,616,050	103,504,200		12,000,000	
			△31,500,000	△25,052,000									8,800,000	418,311,850		
맞춤형복지제도시행경비	1,767,720,000				1,767,720,000	1,692,810,906						74,909,094		74,909,094		
여비	1,328,800,000	3,000,000			1,327,590,000	706,851,340					20,126,650	600,612,010	12,545,850	2,515,200	400,000	
														585,150,960		
국내여비	1,044,226,000	3,000,000			1,043,016,000	456,319,340					20,126,650	566,570,010	12,545,850	2,515,200	400,000	
														551,108,960		
월액여비	245,574,000				245,574,000	231,974,000					13,600,000			13,600,000		
국외업무여비	9,000,000				9,000,000						9,000,000			9,000,000		

※ 다음연도 이월액은 자금없는 이월액을 포함

일반회계

(단위: 원)

과목 (목 그룹-편성목-통계목)	예산액 ㉔	예산성립후 증감㉕			예산현액 ㉖=㉗+㉘	지출액 ㉙	다음연도 이월액				보조금 반납액 ㉚	집행잔액 ㉛=㉜-㉝-㉞-㉟					
		전년도이월액	이용	수입대체경비			계 ㉞	명시이월 ①	사고이월 ②	계속비이월 ③		보조금 결산잔액④	예산 결감액⑤	계획변경등 집행사유미발생⑥	계 ㉜=㉘+㉙ +㉚+㉛+㉜+㉝		
															예비비사용액	전용	변경
공무원 교육여비	30,000,000				30,000,000	18,558,000						11,442,000					
업무추진비	556,975,000				556,975,000	450,387,910				540,000		106,047,090	540,000	3,998,000			
기관운영업무추진비	149,590,000				149,590,000	121,525,700						28,064,300		1,188,000			
정원가산업무추진비	46,125,000				46,125,000	43,038,680						3,086,320		3,086,320			
시책추진업무추진비	215,700,000				215,700,000	157,487,090				540,000		57,672,910	540,000	2,810,000			
부서운영업무추진비	145,560,000				145,560,000	128,336,440						17,223,560		17,223,560			
작무수행경비	1,889,440,000				1,889,440,000	1,835,535,814						53,904,186		53,904,186			
직책급업무수행경비	78,300,000				78,300,000	77,195,634						1,104,366		1,104,366			
직급보조비	1,461,000,000				1,461,000,000	1,413,029,580						47,970,420		47,970,420			
특정업무경비	350,140,000				350,140,000	345,310,600						4,829,400		4,829,400			
의회비	494,393,000				494,393,000	392,997,040						101,395,960		11,812,000		5,600,000	
														83,983,960			
의정활동비	92,400,000				92,400,000	90,058,070						2,341,930		2,341,930			
월정수당	190,756,000				190,756,000	185,920,790						4,835,210		4,835,210			
의원국내여비	16,380,000				16,380,000	2,728,000						13,652,000		1,638,000			
														12,014,000			
의정운영공통경비	50,000,000				50,000,000	21,897,500						28,102,500		5,000,000			
														23,102,500			
의회운영업무추진비	51,737,000				51,737,000	9,599,500						42,137,500		5,174,000			
														36,963,500			
의원역량개발비(공공위탁, 자체교육)	5,600,000				5,600,000							5,600,000					5,600,000
의원역량개발비(민간위탁)	16,800,000				16,800,000	16,358,600						441,400		441,400			

일반회계

(단위: 원)

과목 (목 그룹-편성목-통계목)	예산액 ㉔	예산성립후 증감㉕			예산현액 ㉖=㉗+㉘	지출액 ㉙	다음연도 이월액				보조금 반납액 ㉚	집행잔액 ㉛=㉜-㉝-㉞-㉟						
		전년도이월액	이용	수입대체경비			계 ㉜	명시이월 ①	사고이월 ②	계속비이월 ③		보조금 결산잔액④	예산 결감액⑤	계획변경등 집행사유미발생⑥				
		예비비사용액	전용	변경											㉜=㉔+㉕ +㉖+㉗+㉘+㉙	낙찰차액⑦	지출잔액⑧	예비비⑨
의원정책개발비	35,000,000				35,000,000	35,000,000												
의장협의체부담금	17,000,000				17,000,000	17,000,000												
의원국민연금부담금	8,640,000				8,640,000	6,204,960					2,435,040			2,435,040				
의원국민건강보험부담금	10,080,000				10,080,000	8,229,620					1,850,380			1,850,380				
재료비	2,441,884,000	549,036,460			3,100,920,460	2,046,734,290	921,417,340	663,760,050	257,657,290	67,967,300	64,801,530	37,357,970						
			△40,000,000	150,000,000									27,443,560					
재료비	2,441,884,000	549,036,460			3,100,920,460	2,046,734,290	921,417,340	663,760,050	257,657,290	67,967,300	64,801,530	37,357,970						
			△40,000,000	150,000,000									27,443,560					
연구개발비	2,961,789,000	1,361,104,930			4,332,893,930	2,223,241,510	1,827,722,500	1,396,800,000	430,922,500	1,100,000	280,829,920	1,100,000						
				10,000,000									51,380,000	228,349,920				
연구용역비	2,792,689,000	1,361,104,930			4,163,793,930	2,075,868,700	1,811,722,500	1,380,800,000	430,922,500	1,100,000	275,102,730	1,100,000						
				10,000,000									51,380,000	222,622,730				
전산개발비	93,000,000				93,000,000	71,560,000	16,000,000	16,000,000			5,440,000							
시험연구비	76,100,000				76,100,000	75,812,810					287,190							
경상이전	173,506,794,000	729,126,583			174,236,226,583	163,248,382,419	3,062,778,591	2,947,345,591	115,433,000	3,308,875,097	4,616,190,476	1,992,558,017						195,740,380
		130,500,000	△130,194,000										2,427,892,079					
일반보전금	72,314,002,000	348,252,500			73,160,054,500	67,818,260,673	318,997,000	265,891,000	53,106,000	2,498,172,168	2,524,624,659	1,106,643,426						132,910,000
		80,000,000	137,800,000	280,000,000									1,285,071,233					
사회보장적수혜금	43,202,676,000	37,102,500			43,327,978,500	41,817,908,191				1,122,810,645	387,259,664	256,163,251						
		80,000,000		8,200,000				131,096,413										
장학금및학자금	116,770,000				116,770,000	62,650,000				560,000	53,560,000	560,000						53,000,000
자율방범대실비지원	123,000,000				123,000,000	113,844,000					9,156,000							9,156,000
통장·이장·반장활동보상금	925,550,000				925,550,000	917,290,000					8,260,000							8,260,000
민간인국외여비	17,400,000				17,400,000		10,800,000	10,800,000		1,320,000	5,280,000	5,280,000						
외빈초청여비	3,320,000				3,320,000	2,158,380					1,161,620							1,161,620

일반회계

(단위: 원)

과목 (목 그룹-편성목-통계목)	예산액 ㉔	예산성립후 증감㉕			예산현액 ㉖=㉗+㉘	지출액 ㉙	다음연도 이월액				보조금 반납액 ㉛	집행잔액 ㉜=㉝-㉞-㉟-㊱			
		전년도이월액	이용	수입대체경비			계 ㉞	명시이월 ①	사고이월 ②	계속비이월 ③		계 ㉝=㉔+㉕+ +㉖+㉗+㉘+㉙	보조금 결산잔액④	예산 결감액⑤	계획변경등 집행사유미발생⑥
		예비비사용액	전용	변경											
사회복무요원보상금	417,329,000				417,329,000	357,756,710					51,900,030	7,672,260	204,170		
행사실비지원금	411,653,000	25,750,000	1,400,000		438,803,000	117,934,590	29,000,000	29,000,000			18,382,760	273,485,650	26,326,390		75,060,000
예술단원·운동부등보상금	1,268,175,000				1,268,175,000	1,097,873,972	38,730,000	38,730,000				131,571,028			
기타보상금	25,828,129,000	285,400,000	136,400,000	271,800,000	26,521,729,000	23,330,844,830	240,467,000	187,361,000	53,106,000		1,303,198,733	1,647,218,437	818,109,615		4,850,000
이주및재해보상금	9,834,750,000	50,500,000	△160,000,000		9,725,250,000	8,609,224,920	1,067,275,000	1,067,275,000			21,125,050	27,625,030	8,625,030		19,000,000
민간인이주보상금	160,000,000		△160,000,000												
민간인재해및복구활동보상금	9,674,750,000	50,500,000			9,725,250,000	8,609,224,920	1,067,275,000	1,067,275,000			21,125,050	27,625,030	8,625,030		19,000,000
포상금	2,260,778,000				2,260,778,000	2,255,777,090					135	5,000,775	135		5,000,000
포상금	77,688,000				77,688,000	72,687,730					135	5,000,135	135		5,000,000
성과상여금	2,183,090,000				2,183,090,000	2,183,089,360						640		640	
연금부담금등	8,296,385,000				8,296,385,000	8,274,833,020						21,551,980		21,551,980	
연금부담금	6,700,385,000				6,700,385,000	6,700,384,830						170		170	
국민건강보험금	1,596,000,000				1,596,000,000	1,574,448,190						21,551,810		21,551,810	
배상금등	100,000,000				100,000,000	10,582,160						89,417,840		89,417,840	
배상금등	100,000,000				100,000,000	10,582,160						89,417,840		89,417,840	
출연금	4,415,179,000				4,415,179,000	4,415,179,000									
출연금	4,415,179,000				4,415,179,000	4,415,179,000									
민간이전	60,806,593,000	295,763,083			60,711,556,083	57,006,054,529	1,676,506,591	1,614,179,591	62,327,000		599,526,744	1,429,468,219	667,086,816		33,900,000
			△60,800,000	△330,000,000										728,481,403	

일반회계

(단위: 원)

과목 (목 그룹-편성목-통계목)	예산액 ㉔	예산성립후 증감㉕			예산현액 ㉖=㉗+㉘	지출액 ㉙	다음연도 이월액				보조금 반납액 ㉚	집행잔액 ㉛=㉜-㉝-㉞-㉟			
		전년도이월액	이용	수입대체경비			계 ㉞	명시이월 ①	사고이월 ②	계속비이월 ③		계 ㉜=㉔+㉕ +㉖+㉗+㉘+㉙	보조금 결산잔액④	예산 결감액⑤	계획변경등 집행사유미발생⑥
		예비사용액	전용	변경											
의료및구료비	2,357,697,000	22,454,000			2,383,151,000	2,096,900,770	59,106,000	59,106,000			148,014,737	79,129,493	64,949,973		
민간경상사업보조	14,564,395,000	37,748,100			14,588,143,100	12,828,802,912	1,282,485,258	1,272,958,258	9,527,000		169,516,401	307,338,529	125,579,039		13,600,000
민간단체법정운영비보조	2,271,482,000				2,265,482,000	2,176,464,953						89,017,047			
민간행사사업보조	6,416,644,000				6,416,644,000	6,016,972,000	4,800,000	4,800,000			28,042,750	366,829,250	180,042,750		
민간위탁금	9,517,383,000	100,972,100			9,244,555,100	8,920,887,690	174,554,250	121,754,250	52,800,000		2,723,650	146,389,510	9,815,680		
보험금	952,740,000				952,740,000	921,438,600					5,470,571	25,830,829	11,582,649		
연금지급금	130,000,000				130,000,000	110,807,880						19,192,120			
이차보전금	360,595,000	107,788,883			468,383,883	306,565,610	155,561,083	155,561,083				6,257,190			
운수업계보조금	2,570,435,000	25,000,000			2,595,435,000	2,518,378,044					6,082,354	70,974,602	6,324,926		
사회복지시설법정운영비 보조	8,453,374,000				8,453,374,000	8,064,735,150					173,260,350	215,378,500	209,111,000		
사회복지사업보조	13,177,348,000				13,177,348,000	13,028,509,320					66,163,471	82,675,209	59,544,859		
민간인위탁교육비	34,500,000	1,800,000			36,300,000	15,591,600					252,460	20,455,940	135,940		20,300,000
자치단체등이전	13,741,512,000	85,111,000			13,829,429,000	13,166,321,650					190,051,000	473,056,350	210,202,610		4,930,380
자치단체간부담금	3,193,057,000	25,411,000			3,218,468,000	3,078,132,260						140,335,740	109,970,650		4,930,380
교육기관에대한보조	4,592,989,000				4,592,989,000	4,432,919,000						160,070,000			
시·군·구 교육비특별 회계 법정전출금	145,770,000				145,770,000	145,769,270						730			
예비군육성지원경상보조	177,345,000				177,345,000	176,895,380						449,620			
공기관등에대한경상적위 탁사업비	5,487,218,000	59,700,000			5,549,724,000	5,197,753,940					190,051,000	161,919,060	100,231,960		
															61,687,100

일반회계

(단위:원)

과목 (목 그룹-편성목-통계목)	예산액 ㉑	예산성립후 증감㉒			예산현액 ㉓=㉑+㉒	지출액 ㉔	다음연도 이월액				보조금 반납액 ㉕	집행잔액 ㉖=㉓-㉔-㉕-㉗				
		전년도이월액	이용	수입대체경비			계 ㉗	명시이월 ①	사고이월 ②	계속비이월 ③		보조금 결산잔액④	예산 결감액⑤	계획변경등 집행사유미발생⑥	계 ㉘=㉓+㉔+㉕+㉖+㉗+㉘+㉙	
															예비비사용액	전용
기타부담금	145,133,000				145,133,000	134,851,800						10,281,200			10,281,200	
전출금	1,422,500,000				1,422,500,000	1,377,058,570						45,441,430			45,441,430	
공사·공단경상전출금	1,422,000,000				1,422,000,000	1,376,943,570						45,056,430			45,056,430	
공무원연금관리공단경상 전출금	500,000				500,000	115,000						385,000			385,000	
국외이전	3,491,000				3,491,000	3,490,827						173			173	
국제부담금	3,491,000				3,491,000	3,490,827						173			173	
차입금이자상환	311,604,000				311,604,000	311,599,980						4,020			4,020	
중앙정부차입금이자상환	311,604,000				311,604,000	311,599,980						4,020			4,020	
자본지출	258,576,192,000	86,989,701,630			346,796,517,630	236,115,373,580	102,946,743,053	64,696,058,615	13,293,921,848	24,956,762,590	1,638,097,040	6,096,303,957	1,887,995,788		535,057,480	
		1,024,830,000	205,794,000										2,495,340	3,670,755,349		
시설비및부대비	197,726,823,000	77,471,852,070			277,138,705,070	184,495,791,070	87,869,554,913	51,543,117,605	11,369,674,718	24,956,762,590	763,912,319	4,009,446,768	1,072,240,359		535,057,480	
		966,830,000	233,000,000	740,200,000									2,402,148,929			
시설비	196,000,223,000	76,935,779,670			274,311,890,670	182,456,755,260	87,123,051,173	51,346,176,265	11,258,204,718	24,518,670,190	749,259,819	3,982,824,418	1,062,813,369		535,057,480	
		966,830,000	233,000,000	176,058,000									2,384,953,569			
감리비	1,406,000,000	498,890,200			2,456,390,200	1,820,366,810	610,920,000	103,450,000	111,470,000	396,000,000	12,038,500	13,064,890	7,408,190			
				551,500,000									5,656,700			
시설부대비	98,600,000	37,182,200			148,424,200	58,165,640	74,221,640	32,129,240		42,092,400	2,614,000	13,422,920	2,018,800			
				12,642,000									11,404,120			
행사관련시설비	222,000,000				222,000,000	160,503,360	61,362,100	61,362,100				134,540			134,540	
민간자본이전	35,632,843,000	8,380,056,910			43,176,699,910	35,303,820,030	5,768,123,600	4,119,991,330	1,648,132,270		835,477,009	1,269,279,271	756,557,611			
			△96,000,000	△740,200,000										512,721,660		
민간자본사업보조(자체 재원)	5,746,690,000	121,879,000			5,874,569,000	5,235,872,390	171,160,000	57,940,000	113,220,000		467,536,610			467,536,610		
				6,000,000												
민간자본사업보조(이전 재원)	16,865,036,000	7,508,319,530			24,271,355,530	17,200,890,680	5,596,963,600	4,062,051,330	1,534,912,270		732,967,637	740,533,613	728,987,813			
				△102,000,000										11,545,800		
민간위탁사업비	13,021,117,000	749,858,380			13,030,775,380	12,867,056,960					102,509,372	61,209,048	27,569,798			
														33,639,250		

일반회계

(단위: 원)

과목 (목 그룹-편성목-통계목)	예산액 ㉔	예산성립후 증감㉕			예산현액 ㉖=㉗+㉘	지출액 ㉙	다음연도 이월액				보조금 반납액 ㉚	집행잔액 ㉛=㉜-㉝-㉞-㉟				
		전년도이월액	이용	수입대체경비			계 ㉞	명시이월 ①	사고이월 ②	계속비이월 ③		계 ㉜=㉔+㉕ +㉖+㉗+㉘+㉙	보조금 결산잔액④	예산 결감액⑤	계획변경등 집행사유미발생⑥	
																예비비사용액
자치단체등자본이전	18,252,288,000	354,760,990			18,668,242,990	10,141,437,000	8,489,770,000	8,475,770,000	14,000,000		9,025,912	28,010,078	28,010,078			
공기관등에대한자본적위탁사업비	18,229,608,000	354,760,990	61,194,000		18,645,562,990	10,118,757,000	8,489,770,000	8,475,770,000	14,000,000		9,025,912	28,010,078	28,010,078			
예비군육성지원자본보조	22,680,000				22,680,000	22,680,000										
공사공단자본전출금	164,680,000				164,680,000	159,376,170						5,303,830			5,303,830	
공사·공단자본전출금	164,680,000				164,680,000	159,376,170						5,303,830			5,303,830	
자산취득비	6,036,271,000	783,031,660			6,884,902,660	5,251,662,910	819,294,540	557,179,680	262,114,860		29,681,800	784,263,410	31,187,740			
		58,000,000	7,600,000										2,495,340	750,580,330		
자산및물품취득비	5,904,271,000	783,031,660			6,752,902,660	5,119,662,960	819,294,540	557,179,680	262,114,860		29,681,800	784,263,360	31,187,740			
		58,000,000	7,600,000										2,495,340	750,580,280		
도서구입비	132,000,000				132,000,000	131,999,950						50			50	
기타자본이전	763,287,000				763,287,000	763,286,400						600			600	
기타자본이전	763,287,000				763,287,000	763,286,400						600			600	
융자및출자	100,000,000				100,000,000	100,000,000										
출자금	100,000,000				100,000,000	100,000,000										
출자금	100,000,000				100,000,000	100,000,000										
보전재원	812,800,000				812,800,000	812,562,080					178,440	59,480	59,480			
차입금원금상환	812,800,000				812,800,000	812,562,080					178,440	59,480	59,480			
기타국내차입금원금상환	812,800,000				812,800,000	812,562,080					178,440	59,480	59,480			
내부거래	31,207,683,000				31,207,683,000	31,207,682,470						530			530	
기타회계등전출금	28,788,016,000				28,788,016,000	28,788,016,000										

일반회계

(단위:원)

과목 (목 그룹-편성목-통계목)	예산액 ㉔	예산성립후 증감㉕			예산현액 ㉖=㉗+㉘	지출액 ㉙	다음연도 이월액				보조금 반납액 ㉚	집행잔액 ㉛=㉜-㉝-㉞-㉟						
		전년도이월액	이용	수입대체경비			계 ㉜	명시이월 ㉝	사고이월 ㉞	계속비이월 ㉟		계 ㉜=㉝+㉞+㉟ +㊱+㊲+㊳+㊴	보조금 결산잔액㉜	예산 결감액㉝	계획변경등 집행사유미발생㉞	예비비㉟		
		예비비사용액	전용	변경													낙찰차액㊱	지출잔액㉝
기타회계전출금	13,239,000,000				13,239,000,000	13,239,000,000												
공기업특별회계경상전출금	400,000,000				400,000,000	400,000,000												
공기업특별회계자본전출금	15,149,016,000				15,149,016,000	15,149,016,000												
기금전출금	1,560,000,000				1,560,000,000	1,560,000,000												
기금전출금	1,560,000,000				1,560,000,000	1,560,000,000												
예수금원리금상환	859,667,000				859,667,000	859,666,470						530					530	
예수금원금상환	802,474,000				802,474,000	802,474,000												
예수금이자상환	57,193,000				57,193,000	57,192,470						530					530	
예비비및기타	7,714,175,000				6,147,602,000	5,449,464,711						698,137,289					698,137,289	
예비비	2,171,820,000				605,247,000							605,247,000					605,247,000	
재해·재난목적예비비	2,171,820,000				605,247,000							605,247,000					605,247,000	
반환금기타	5,542,355,000				5,542,355,000	5,449,464,711						92,890,289					92,890,289	
국고보조금반환금	3,550,833,000				3,550,833,000	3,543,003,105						7,829,895					7,829,895	
시·도비보조금반환금	1,897,942,000				1,897,942,000	1,893,287,006						4,654,994					4,654,994	
기타반환금등	93,580,000				93,580,000	13,174,600						80,405,400					80,405,400	

○ 부서 성과 및 사업별조서

【일반회계】 【기획실】

- 부서 성과

정책목표	예산액	결산액	성과지표	측정산식	성과지표 달성현황		
					목표	실적	달성률
군정의 종합기획 및 지역경쟁력 강화를 통한 군정발전을 도모한다	12,447,822,510	11,069,724,880	국제교류(우호협력) 확대	국제교류 국가수	6	6	100%
			군정홍보 방송 제작	방송제작 건수	43	43	100%
			군민기자 및 서포터즈 활용	평창이야기 기사 기고건수 및 SNS 게시물 건수	48	48	100%
			소송승소율	(승소건수/행정심판·소송 종결건수)*100	80	79	99%
			공직자 청렴도 향상	해당연도별 청렴도 측정 등급	3	5	33%
정부예산 및 교부세 등 안정적인 재원 확보를 통한 재정 건전성 제고	719,916,000	453,059,740	정부예산 확보액	당해연도 최종예산기준국비확보액	1260	1342	107%
			중기지방재정계획 예산반영율	중기지방재정계획의 예산액/당해연도 최종예산액*100	100	107	107%
			교부세 확보액	보통·특별·부동산 교부세 확보액	2000	2804	140%

- 사업별조서 (단위:원)

과목 (조직 - 사업)	예산액 ㉑	예산성립후 증감㉒			예산현액 ㉓=㉑+㉒	지출액 ㉔	다음연도 이월액				보조금 반납금 ㉕	집행잔액 ㉖=㉓-㉔-㉕-㉗				
		전년도이월액	이용	수입대체경비			계 ㉘	명시이월 ①	사고이월 ②	계속비이월 ③		계 ㉙=㉑+㉕ +㉖+㉗+㉘+㉙	보조금 정산잔액④	예산절감액⑤	계획변경등 집행사유미발생⑧	
		예비비사용액	전용	변경									낙찰차액⑦	지출잔액⑥		예비비⑨
기획실	16,657,305,000	60,904,510 △1,566,573,000			15,151,636,510	12,870,824,550	1,188,959,180	1,107,275,000	81,684,180		15,194,298	1,076,658,482	2,472,222		1,074,186,260	
지역 경쟁력 강화	12,386,918,000	60,904,510			12,447,822,510	11,069,724,880	1,132,142,680	1,087,275,000	44,867,680		15,194,298	230,760,652	2,472,222		228,288,430	
균형있는 지역발전	10,314,065,000	45,600,000			10,359,665,000	9,178,273,200	1,104,675,000	1,087,275,000	17,400,000		14,846,350	61,870,450	1,652,160		60,218,290	
주민과 함께하는 정책기획	300,800,000	45,600,000			346,400,000	285,951,500	47,400,000	30,000,000	17,400,000			13,048,500			13,048,500	
국내외 교류추진	32,291,000				32,291,000	32,126,280						164,720			164,720	
지적재산권관리	110,000,000				110,000,000	109,999,600						400			400	
범죄피해자지원센터 지원	25,000,000				25,000,000	25,000,000										
서울사무소 운영	436,277,000				436,277,000	430,555,430						5,721,570			5,721,570	

※ 다음연도 이월액은 자금없는 이월액을 포함

【일반회계】 【기획실】

과목 (조 직 - 사 업)	예산액 ㉑	예산성립후 증감㉒			예산현액 ㉓=㉑+㉒	지출액 ㉔	다음연도 이월액				보조금 반납금 ㉖	집행잔액 ㉗=㉔-㉕-㉖-㉘				
		전년도이월액	이용	수입대체경비			계 ㉕	명시이월 ㉙	사고이월 ㉚	계속비이월 ㉛		계 ㉗=㉔+㉙ +㉚+㉛+㉜	보조금 경산잔액㉜	예산결감액㉝	계획변경등 집행사유미발생㉞	
		예비비사용액	전용	변경									낙찰차액㉟			지출잔액㉞
위원회 운영(총괄)	65,000,000				65,000,000	47,759,800						17,240,200			17,240,200	
단위사업운영경비	38,000,000				38,000,000	13,957,100						24,042,900			24,042,900	
코로나 상생 국민지원금 지원사업(보조)	9,306,697,000				9,306,697,000	8,232,923,490	1,057,275,000	1,057,275,000			14,846,350	1,652,160	1,652,160			
군정발전지원	1,775,802,000	15,304,510			1,791,106,510	1,695,909,950	27,467,680					67,728,880			67,728,880	
평창이야기(소식지)운영	211,360,000	15,304,510			226,664,510	191,501,620	17,167,680					17,995,210			17,995,210	
군정홍보관리	1,468,530,000				1,468,530,000	1,414,875,800	10,300,000			10,300,000		43,354,200			43,354,200	
보도지원 관리	95,912,000				95,912,000	89,532,530						6,379,470			6,379,470	
청렴한 공직자상 확립	40,101,000				40,101,000	34,706,000						5,395,000			5,395,000	
감사업무추진	40,101,000				40,101,000	34,706,000						5,395,000			5,395,000	
법무 및 송무관리	195,200,000				195,200,000	101,694,620						93,505,380			93,505,380	
송무관리	194,200,000				194,200,000	101,694,620						92,505,380			92,505,380	
법무관리	1,000,000				1,000,000							1,000,000			1,000,000	
지역통계관리	61,750,000				61,750,000	59,141,110					347,948	2,260,942	820,062		1,440,880	
강원도 사회조사(도비)	42,621,000				42,621,000	41,452,990					347,948	820,062	820,062			
기초통계관리	19,129,000				19,129,000	17,688,120						1,440,880			1,440,880	
건전재정운영	719,916,000				719,916,000	453,059,740	56,816,500	20,000,000	36,816,500			210,039,760			210,039,760	
효율적 예산운영	719,916,000				719,916,000	453,059,740	56,816,500	20,000,000	36,816,500			210,039,760			210,039,760	
지방재정관리	168,116,000				168,116,000	163,381,230						4,734,770			4,734,770	
지방재정운영경비	440,000,000				440,000,000	228,238,770	56,816,500	20,000,000	36,816,500			154,944,730			154,944,730	
평창군 시설관리공단 운영	111,800,000				111,800,000	61,439,740						50,360,260			50,360,260	

【일반회계】 【기획실】

과목 (조 직 - 사 업)	예산액 ㉑	예산성립후 증감㉒			예산현액 ㉓=㉑+㉒	지출액 ㉔	다음연도 이월액				보조금 반납금 ㉕	집행잔액 ㉖=㉓-㉔-㉕-㉗			
		전년도이월액	이용	수입대체경비			계 ㉘	명시이월 ①	사고이월 ②	계속비이월 ③		계 ㉙=㉓+㉔+㉕+㉖+㉗+㉘+㉙	보조금 경산잔액④	예산결감액⑤	계획변경등 집행사유미발생⑥
		예비비사용액	전용	변경									낙찰차액⑦		
예비비	2,171,820,000	△1,566,573,000			605,247,000							605,247,000		605,247,000	
예비비	2,171,820,000	△1,566,573,000			605,247,000							605,247,000		605,247,000	
예비비	2,171,820,000	△1,566,573,000			605,247,000							605,247,000		605,247,000	
행정운영경비(기획실)	166,318,000				166,318,000	135,712,770						30,605,230		30,605,230	
인력운영비	82,404,000				82,404,000	78,750,230						3,653,770		3,653,770	
예산전산시스템운영 인건비	43,296,000				43,296,000	42,946,720						349,280		349,280	
열린공간운영 인건비	34,108,000				34,108,000	33,004,300						1,103,700		1,103,700	
공무직근로자 수당	5,000,000				5,000,000	2,799,210						2,200,790		2,200,790	
기본경비	83,914,000				83,914,000	56,962,540						26,951,460		26,951,460	
기본경비	83,914,000				83,914,000	56,962,540						26,951,460		26,951,460	
재무활동(기획실)	1,212,333,000				1,212,333,000	1,212,327,160						5,840		5,840	
보전지출	352,666,000				352,666,000	352,660,690						5,310		5,310	
부채상환	311,604,000				311,604,000	311,599,980						4,020		4,020	
제지출금	41,062,000				41,062,000	41,060,710						1,290		1,290	
내부거래지출	859,667,000				859,667,000	859,666,470						530		530	
예수금원리금상환(일반)	859,667,000				859,667,000	859,666,470						530		530	

【일반회계】 【행정과】

- 부서 성과

정책목표	예산액	결산액	성과지표	측정산식	성과지표 달성현황		
					목표	실적	달성률
지방자치역량 강화를 위한 현장중심 조직운영	4,609,846,000	4,048,401,950	대학생 아르바이트 참여인원	실 참여인원	200	200	100%
			자원봉사 참여인원	자원봉사자 등록수	14,800	15,086	101%
			공무직 근로자 안전보건교육 이수율	교육 이수자	170	169	99%
공직선거법에 의거 실시되는 대통령, 국회의원 선거, 전국 동시지방선거(광역, 기초) 관리 및 운영	120,133,000	120,133,000	성공적 선거수행	집행율	110,550	110,550	100%
직원 복지 및 조직문화 활성화를 통한 업무 효율성 제고	2,465,560,000	2,314,488,136	공무원 화합행사	실 참여인원	850	0	0%
			조직문화 활성화	동아리 활성화 운영비 집행액	70,000	46,415	66%
전자적 정보기술을 이용한 양질의 행정 서비스 제공	2,419,801,000	2,254,233,510	정보화교육 이수인원	수료인원	212	194	91%
			CCTV 설치 및 성능개선 대수	대수	20	70	250%

- 사업별조서 (단위:원)

과목 (조직 - 사업)	예산액 ㉑	예산성립후 증감㉒			예산현액 ㉓=㉑+㉒	지출액 ㉔	다음연도 이월액				보조금 반납금 ㉕	집행잔액 ㉖=㉓-㉔-㉕-㉗			
		전년도이월액	이용	수입대체경비			계 ㉖	명시이월 ①	사고이월 ②	계속비이월 ③		계 ㉗=㉓+㉔+㉕+㉖+㉗+㉘+㉙	보조금 정산잔액④	예산절감액⑤	계획변경등 집행사유미발생⑥
		예비비사용액	전용	변경											
행정과	61,207,844,000	21,800,000			61,229,644,000	59,868,732,811	264,641,830	264,641,830			4,806,500	1,091,462,859	10,196,230		236,717,480
지방자치기반강화	4,588,046,000	21,800,000			4,609,846,000	4,048,401,950	260,223,450	260,223,450			3,326,500	297,894,100	3,326,500		187,990,000
성과주의 조직운영	2,227,158,000				2,227,158,000	2,198,240,880						28,917,120			106,577,600
자치행정운영	589,008,000				589,008,000	565,392,310						23,615,690			23,615,690
행정도우미 운영	10,350,000				10,350,000	6,453,550						3,896,450			3,896,450
평창군 시설관리공단 설립	1,627,800,000				1,627,800,000	1,626,395,020						1,404,980			1,404,980
지역역량강화	460,400,000	21,800,000			482,200,000	434,752,350					900,000	46,547,650	900,000		38,109,400
주민자치회 역량강화	22,600,000	21,800,000			44,400,000	16,140,600						28,259,400			28,259,400
대학생 아르바이트 운영	348,000,000				348,000,000	342,125,560						5,874,440			5,874,440

【일반회계】 【행정과】

과목 (조 직 - 사 업)	예산액 ㉑	예산성립후 증감㉒			예산현액 ㉓=㉑+㉒	지출액 ㉔	다음연도 이월액				보조금 반납금 ㉕	집행잔액 ㉖=㉑-㉒-㉔-㉕			
		전년도이월액	이용	수입대체경비			계 ㉗	명시이월 ①	사고이월 ②	계속비이월 ③		계 ㉘=㉑+㉓ +㉔+㉕+㉖+㉗	보조금 경산잔액④	예산결감액⑤	계획변경등 집행사유미발생⑥
		예비비사용액	전용	변경									낙찰차액⑦		
창안제도운영	10,000,000				10,000,000	150,000						9,850,000			9,850,000
단위사업운영경비	59,800,000				59,800,000	58,136,190						1,663,810		1,663,810	
강원 자치발전 전략 토론회(도비)	20,000,000				20,000,000	18,200,000				900,000		900,000	900,000		
마을자치 지도자 육성	1,353,809,000				1,353,809,000	920,420,750	260,223,450	260,223,450		560,000		172,604,800	560,000	23,844,200	148,200,600
새마을지도자육성(도비)	6,720,000				6,720,000	5,600,000				560,000		560,000	560,000		
이·반장, 새마을지도자 육성지원	372,469,000				372,469,000	220,175,200						152,293,800		14,093,200	138,200,600
자율방범대 활동지원	213,000,000				213,000,000	203,749,000						9,251,000		9,251,000	
사회단체 공익활동 지원	652,800,000				652,800,000	382,076,550	260,223,450	260,223,450				10,500,000		500,000	10,000,000
평창군지역치안협의회 사업지원	38,890,000				38,890,000	38,890,000									
강원도형 자율방역시스템 구축(도비)	69,930,000				69,930,000	69,930,000									
자원봉사 활성화 사업	454,639,000				454,639,000	412,191,000				1,866,500		40,581,500	1,866,500	38,715,000	
전국 통합 자원봉사보험 가입 서비스 지원(보조)	2,278,000				2,278,000	2,278,000									
자원봉사 코디네이터사업 지원·육성(보조)	59,078,000				59,078,000	55,345,000				1,866,500		1,866,500	1,866,500		
자원봉사 인센티브 사업(도비)	22,000,000				22,000,000	22,000,000									
자원봉사 지원	356,283,000				356,283,000	317,568,000						38,715,000		38,715,000	
자원봉사자대회 지원	15,000,000				15,000,000	15,000,000									
선진 노사문화 정착	92,040,000				92,040,000	82,796,970						9,243,030		7,563,030	1,680,000
노무관리일반	9,540,000				9,540,000	6,287,340						3,252,660		1,572,660	1,680,000
노사협의회 운영	2,000,000				2,000,000	1,062,000						938,000		938,000	
공무직 안전·보건관리	25,500,000				25,500,000	24,715,000						785,000		785,000	

【일반회계】 【행정과】

과목 (조 직 - 사 업)	예산액 ㉑	예산성립후 증감㉒			예산현액 ㉓=㉑+㉒	지출액 ㉔	다음연도 이월액				보조금 반납금 ㉖	집행잔액 ㉗=㉓-㉔-㉕-㉖					
		전년도이월액	이용	수입대체경비			계 ㉘	명시이월 ㉙	사고이월 ㉚	계속비이월 ㉛		계 ㉜=㉙+㉚+㉛+㉜	보조금 경산잔액㉝	예산결감액㉞	계획변경등 집행사유미발생㉟		
		예비비사용액	전용	변경									낙찰차액㉟			지출잔액㊱	예비비㊲
기간제근로자 보수(총괄)	55,000,000				55,000,000	50,732,630							4,267,370			4,267,370	
지방동시선거추진	120,133,000				120,133,000	120,133,000											
지방동시선거추진	120,133,000				120,133,000	120,133,000											
전국 동시지방 선거	120,133,000				120,133,000	120,133,000											
지방행정운영지원	2,465,560,000				2,465,560,000	2,314,488,136							151,071,864		122,801,864		28,270,000
군정발전지원	2,162,060,000				2,162,060,000	2,069,675,726							92,384,274		92,384,274		
서무관리운영	1,976,060,000				1,976,060,000	1,887,610,216							88,449,784		88,449,784		
우수공무원시상	12,000,000				12,000,000	12,000,000											
평창군기록관 운영관리	174,000,000				174,000,000	170,065,510							3,934,490		3,934,490		
공무원교육훈련	200,000,000				200,000,000	144,905,900							55,094,100		26,824,100		28,270,000
공무원교육관리	150,000,000				150,000,000	123,175,900							26,824,100		26,824,100		
상시학습프로그램운영관리	50,000,000				50,000,000	21,730,000							28,270,000				28,270,000
공무원 후생복지 증진	103,500,000				103,500,000	99,906,510							3,593,490		3,593,490		
국고대여장학금관리	500,000				500,000	115,000							385,000		385,000		
공무원 화합행사 운영	30,000,000				30,000,000	26,791,560							3,208,440		3,208,440		
공무원 조직문화 활성화	70,000,000				70,000,000	70,000,000											
독서경영활성화	3,000,000				3,000,000	2,999,950							50		50		
전자지방행정 역량강화	2,419,801,000				2,419,801,000	2,254,233,510					1,480,000		164,087,490	6,869,730	2,495,340	134,264,940	20,457,480
지역정보화추진	790,353,000				790,353,000	714,376,330					1,480,000		74,496,670	6,869,730		67,226,940	400,000
전산정보운영관리	569,553,000				569,553,000	530,036,440							39,516,560			39,516,560	

【일반회계】 【행정과】

과목 (조직 - 사업)	예산액 ㉑	예산성립후 증감㉒			예산현액 ㉓=㉑+㉒	지출액 ㉔	다음연도 이월액				보조금 반납금 ㉕	집행잔액 ㉖=㉑-㉒-㉓-㉔			
		전년도이월액	이용	수입대체경비			계 ㉗	명시이월 ①	사고이월 ②	계속비이월 ③		계 ㉘=㉑+㉓ +㉖+㉗+㉘+㉙	보조금 정산잔액④	예산결감액⑤	계획변경등 집행사유미발생⑥
		예비비사용액	전용	변경									낙찰차액⑦		
정보보안 및 개인정보보호 강화	113,400,000				113,400,000	97,328,410						16,071,590		15,671,590	400,000
데이터 개방 및 분석	17,000,000				17,000,000	14,960,000						2,040,000		2,040,000	
정보화마을 운영지원	32,200,000				32,200,000	22,201,210						9,998,790		9,998,790	
정보화마을 프로그램관리자 육성사업(도비)	58,200,000				58,200,000	49,850,270				1,480,000		6,869,730	6,869,730		
정보통신망 운영 및 구축	1,629,448,000				1,629,448,000	1,539,857,180						89,590,820	2,495,340	67,038,000	20,057,480
정보통신관리	1,014,613,000				1,014,613,000	967,500,660						47,112,340	2,495,340	24,559,520	20,057,480
CCTV운영관리	280,000,000				280,000,000	249,025,590						30,974,410		30,974,410	
CCTV통합관제센터운영	241,235,000				241,235,000	229,730,930						11,504,070		11,504,070	
농어촌통신망 고도화사업(국가직접지원)	33,600,000				33,600,000	33,600,000									
농촌마을 재난안전 CCTV 구축사업(도비)	60,000,000				60,000,000	60,000,000									
행정운영경비(행정과)	51,613,583,000				51,613,583,000	51,130,758,490	4,418,380	4,418,380				478,406,130		478,406,130	
인력운영비(총괄)	51,147,879,000				51,147,879,000	50,734,730,740	4,418,380	4,418,380				408,729,880		408,729,880	
인력운영비(총괄)	50,393,879,000				50,393,879,000	49,991,490,100						402,388,900		402,388,900	
농촌형교통모델 영양행버스지원 인건비(보조)	53,000,000				53,000,000	48,581,620	4,418,380	4,418,380							
공무원근로자 보수(총괄)	701,000,000				701,000,000	694,659,020						6,340,980		6,340,980	
인력운영비(행정과)	109,689,000				109,689,000	108,465,950						1,223,050		1,223,050	
비서실운영 보조원 인건비	37,537,000				37,537,000	37,520,600						16,400		16,400	
기록관운영 보조원 인건비	32,600,000				32,600,000	32,411,040						188,960		188,960	
통신업무 보조원 인건비	31,482,000				31,482,000	31,003,850						478,150		478,150	
공무원근로자 수당	8,070,000				8,070,000	7,530,460						539,540		539,540	

【일반회계】 【행정과】

과목 (조직 - 사업)	예산액 ㉑	예산성립후 증감㉒			예산현액 ㉓=㉑+㉒	지출액 ㉔	다음연도 이월액				보조금 반납금 ㉕	집행잔액 ㉖=㉓-㉔-㉕-㉗			
		전년도이월액	이용	수입대체경비			계 ㉗	명시이월 ①	사고이월 ②	계속비이월 ③		계 ㉘=㉑+㉕ +㉖+㉗+㉘+㉙	보조금 경산잔액④	예산결감액⑤	계획변경등 집행사유미발생⑥
		예비비사용액	전용	변경									낙찰차액⑦		
기본경비	356,015,000				356,015,000	287,561,800						68,453,200		68,453,200	
기본경비	260,115,000				260,115,000	195,997,600						64,117,400		64,117,400	
당직실운영(총괄)	95,900,000				95,900,000	91,564,200						4,335,800		4,335,800	
재무활동(행정과)	721,000				721,000	717,725						3,275		3,275	
보전지출	721,000				721,000	717,725						3,275		3,275	
제지출금	721,000				721,000	717,725						3,275		3,275	

【일반회계】 【올림픽유산과】

- 부서 성과

정책목표	예산액	결산액	성과지표	측정산식	성과지표 달성현황		
					목표	실적	달성률
평창 동계올림픽 유산을 지속 발굴하고 이를 확산하여 평창의 발전과 지역경제 활성화 도모	17,207,572,000	11,318,540,314	평화유산계승 및 활성화	평화 유산 활성화 사업 건수	1	1	100%
			올림픽기념사업추진	올림픽 기념사업 추진 건수 측정	2	1.5	75%
			국제행사유치 및 교류	국제 교류 및 국제대회 개최 건수 측정	1	1	100%
			올림픽 유산조성 국비확보	국비 확보금액	30	30	100%

- 사업별조사 (단위:원)

과목 (조직 - 사업)	예산액 ㉑	예산성립후 증감㉒			예산현액 ㉓=㉑+㉒	지출액 ㉔	다음연도 이월액				보조금 반납금 ㉕	집행잔액 ㉖=㉑-㉒-㉓-㉔				
		전년도이월액	이용	수입대체경비			계 ㉗	명시이월 ①	사고이월 ②	계속빙이월 ③		계 ㉘=㉑+㉓ +㉔+㉕+㉖+㉗	보조금 정산잔액④	예산절감액⑤	계획변경등 집행사유미발생⑥	
		예비비사용액	전용	변경									낙찰차액⑦	지출잔액⑧	예비비⑨	
올림픽유산과	17,516,306,000	142,700,000			17,659,006,000	11,744,536,314	5,789,635,200	206,000,000		5,583,635,200	40,332,750	84,501,736	11,126,150			
2018평창올림픽 유산조성	17,064,872,000	142,700,000			17,207,572,000	11,318,540,314	5,789,635,200	206,000,000		5,583,635,200	40,332,750	59,063,736	6,000,000		67,375,586	
평화유산 기획 및 추진	1,759,487,000	115,900,000			1,875,387,000	1,843,122,800						32,264,200	6,000,000		26,264,200	
올림픽 유산사업 추진 총괄	9,000,000				9,000,000	8,973,400						26,600			26,600	
올림픽 평화 유스 캠프 운영지원(도비)	600,000,000				600,000,000	600,000,000										
평창 평화포럼 추진	665,320,000				665,320,000	661,798,380						3,521,620			3,521,620	
평화도시 공감대 형성	15,000,000				15,000,000	11,296,900						3,703,100			3,703,100	
평화도시 이미지 구축	150,000,000	91,650,000			241,650,000	224,594,000						17,056,000			17,056,000	
남북교류활성화		24,250,000			24,250,000	24,250,000										
평창 동계스포츠 과학센터 설립	50,000,000				50,000,000	44,000,000						6,000,000	6,000,000			
국장실 운영 및 관리	27,887,000				27,887,000	25,930,120						1,956,880			1,956,880	
(재)평창평화센터 지원	242,280,000				242,280,000	242,280,000										
올림픽 기념사업 추진	2,621,800,000	19,800,000			2,641,600,000	2,633,325,500						8,274,500			8,274,500	

【일반회계】 【올림픽유산과】

과목 (조 직 - 사 업)	예산액 ㉑	예산성립후 증감㉒			예산현액 ㉓=㉑+㉒	지출액 ㉔	다음연도 이월액				보조금 반납금 ㉕	집행잔액 ㉖=㉓-㉔-㉕-㉗				
		전년도이월액	이용	수입대체경비			계 ㉘	명시이월 ㉙	사고이월 ㉚	계속비이월 ㉛		계 ㉜=㉔+㉕ +㉖+㉗+㉘+㉙	보조금 경산잔액㉞	예산결감액㉟	계획변경등 집행사유미발생㊱	
		예비비사용액	전용	변경									낙찰차액㉟			지출잔액㊱
올림픽 홍보시설물 정비 및 관리	88,300,000				88,300,000	80,403,760						7,896,240			7,896,240	
올림픽 유산계승 지원(보조)	2,500,000,000				2,500,000,000	2,500,000,000										
올림픽 기념사업	25,000,000	19,800,000			44,800,000	44,570,000						230,000			230,000	
올림픽 기념공원 관리	2,500,000				2,500,000	2,351,740						148,260			148,260	
올림픽 캘린더 제작	6,000,000				6,000,000	6,000,000										
국제 스포츠도시 육성	2,539,378,000	7,000,000			2,546,378,000	2,289,326,604	206,000,000	206,000,000			40,332,750	10,718,646	10,332,750		385,896	
지역특화 스포츠관광 산업육성(보조)	1,000,000,000	7,000,000			1,007,000,000	750,420,000	206,000,000	206,000,000			40,290,000	10,290,000	10,290,000			
국제행사 참가	3,491,000				3,491,000	3,490,827						173			173	
국제회의도시 유치·개최 지원	20,000,000				20,000,000	20,000,000										
신남방 슬라이딩 챔피언 육성사업(보조)	1,000,000,000				1,000,000,000	1,000,000,000										
평창 국제청소년동계대회(ICWG) 개최(보조)	3,000,000				3,000,000	2,914,500					42,750	42,750	42,750			
외국인 선수 전지훈련 지원센터 운영	100,000,000				100,000,000	100,000,000										
2024 강원동계청소년올림픽대회 개최 지원	412,887,000				412,887,000	412,501,277						385,723			385,723	
유산 조성사업	10,144,207,000				10,144,207,000	4,552,765,410	5,583,635,200					7,806,390	793,400		7,012,990	
평화 테마파크 조성(보조)	10,050,000,000				10,050,000,000	4,465,571,400	5,583,635,200					793,400	793,400			
올림픽플라자 관리 운영	86,207,000				86,207,000	82,255,010						3,951,990			3,951,990	
올림픽특구 민자유치	8,000,000				8,000,000	4,939,000						3,061,000			3,061,000	
행정운영경비(올림픽유산과)	77,274,000				77,274,000	51,945,080						25,328,920			25,328,920	
기본경비	77,274,000				77,274,000	51,945,080						25,328,920			25,328,920	
기본경비	77,274,000				77,274,000	51,945,080						25,328,920			25,328,920	

【일반회계】 【올림픽유산과】

과목 (조직 - 사 업)	예산액 ㉑	예산성립후 증감㉒			예산현액 ㉓=㉑+㉒	지출액 ㉔	다음연도 이월액				보조금 반납금 ㉕	집행잔액 ㉖=㉓-㉔-㉕-㉗				
		전년도이월액	이용	수입대체경비			계 ㉘	명시이월 ㉙	사고이월 ㉚	계속비이월 ㉛		계 ㉜=㉙+㉚+㉛+㉞	보조금 정산잔액㉝	예산결감액㉞	계획변경등 집행사유미발생㉟	
		예비비사용액	전용	변경									낙찰차액㉟			지출잔액㊱
재무활동(올림픽유산과)	374,160,000				374,160,000	374,050,920						109,080			109,080	
보전지출	374,160,000				374,160,000	374,050,920						109,080			109,080	
제지출금	374,160,000				374,160,000	374,050,920						109,080			109,080	

【일반회계】 【복지정책과】

- 부서 성과

정책목표	예산액	결산액	성과지표	측정산식	성과지표 달성현황		
					목표	실적	달성률
복지회관 보수 및 사회복지센터 운영 활성화를 통한 주민복지 증진	535,337,330	489,432,170	읍면복지회관 유지보수 지원	예산 집행액	70,000	47,858	68%
보훈시설 관리 및 국가유공자 지원을 통해 나라사랑 정신 고취 및 호국보훈문화 창달에 기여	1,833,220,000	1,733,437,360	보훈행사비 및 보훈단체 운영비	예산집행비율	95	93	97%
			평창군 보훈영예수당 대상자 수	보훈영예수당 월평균 지급대상자 수	600	550	91%
민간, 사회단체 지원으로 사회복지지를 증진시킨다	2,082,257,000	1,521,822,410	지역 맞춤형 사회서비스 제공	예산 집행액	280,280	211759	76%
○ 장애 특성별 생활안정 지원 강화와 일자리 제공을 통한 사회 참여 기회 확대 ○ 장애인 시설 운영 지원을 통해 장애인에게 양질의 이동서비스, 수어통역 및 상담서비스 등 지원	6,409,589,030	6,017,366,195	장애인일자리사업 추진실적	장애인일자리 사업 참여자 수	66	65	98%
저소득층의 생활안정 도모 및 자립자활 지원	6,403,060,000	6,161,428,720	저소득층의 기초생활보장	예산 집행실적	4,780,000	4,165,859	87%
			근급복지사업 확대	예산 집행실적	300,000	248,529	83%
			저소득층 의료급여 지원	예산 집행실적	547,800	514,480	94%
사회복지시설 운영 및 아동보육지원을 통한 취약계층 지원	284,800,000	277,142,440	희망복지지원단 사례관리 가구 확대	월별 관리가구 총계/12개월	22	7	32%

- 사업별조사 (단위: 원)

과목 (조직 - 사업)	예산액 ㉑	예산성립후 증감 ㉒			예산현액 ㉓=㉑+㉒	지출액 ㉔	다음연도 이월액				보조금 반납금 ㉕	집행잔액 ㉖=㉓-㉔-㉕-㉗				
		전년도이월액	이용	수입대체경비			계 ㉗	명사이월 ①	사고이월 ②	계속비이월 ③		계 ㉘=㉑+㉒+ +㉖+㉗+㉘+㉙	보조금 정산잔액④	예산결감액⑤	계획변경등 집행사유미발생⑥	
		예비비사용액	전용	변경									낙찰차액⑦	지출잔액⑧	예비비⑨	
복지정책과	18,568,581,000	675,789,360			19,324,370,360	17,933,173,075	59,106,000	59,106,000			925,977,698	406,113,587	185,193,437			
		80,000,000												220,920,150		
주민복지증진	331,290,000	204,047,330			535,337,330	489,432,170						45,905,160			45,905,160	
복지회관 관리	86,140,000	23,861,000			110,001,000	106,223,590						3,777,410			3,777,410	
복지회관 관리	86,140,000	23,861,000			110,001,000	106,223,590						3,777,410			3,777,410	
주민복지센터	245,150,000	180,186,330			425,336,330	383,208,580						42,127,750			42,127,750	
주민복지센터	90,000,000	180,186,330			270,186,330	267,173,410						3,012,920			3,012,920	
사회복지센터 운영	155,150,000				155,150,000	116,035,170						39,114,830			39,114,830	
보훈문화창달	1,833,220,000				1,833,220,000	1,733,437,360					2,930,000	96,852,640	800,000			96,052,640

【일반회계】 【복지정책과】

과목 (조직 - 사업)	예산액 ㉑	예산성립후 증감㉒			예산현액 ㉓=㉑+㉒	지출액 ㉔	다음연도 이월액				보조금 반납금 ㉕	집행잔액 ㉖=㉓-㉔-㉕-㉗				
		전년도이월액	이용	수입대체경비			계 ㉗	명시이월 ①	사고이월 ②	계속비이월 ③		계 ㉘=㉑+㉕ +㉖+㉗+㉘+㉙	보조금 정산잔액④	예산결감액⑤	계획변경등 집행사유미발생⑥	
		예비비사용액	전용	변경									낙찰차액⑦	지출잔액⑧	예비비⑨	
보훈관리 및 지원	1,833,220,000				1,833,220,000	1,733,437,360					2,930,000	96,852,640	800,000			
보훈시설 관리	63,400,000				63,400,000	59,532,960						3,867,040				96,052,640
보훈사업 지원	10,920,000				10,920,000	10,674,000						246,000				3,867,040
보훈단체 지원	146,200,000				146,200,000	136,615,000						9,585,000				246,000
국가유공자 지원	1,493,800,000				1,493,800,000	1,411,445,400						82,354,600				9,585,000
독립유공자 유족 의료비지원(도비)	1,000,000				1,000,000						200,000	800,000	800,000			82,354,600
강원도 참전명예수당 지원(도비)	117,900,000				117,900,000	115,170,000					2,730,000					82,354,600
사회복지증진	2,002,257,000				2,082,257,000	1,521,822,410	59,106,000	59,106,000			454,666,448	46,662,142	34,453,852			
		80,000,000														12,208,290
사회복지기반확충	2,002,257,000				2,082,257,000	1,521,822,410	59,106,000	59,106,000			454,666,448	46,662,142	34,453,852			
		80,000,000														12,208,290
무후제항비(읍면)	13,200,000				13,200,000	10,460,000						2,740,000				2,740,000
기초 푸드뱅크 운영	47,000,000				47,000,000	47,000,000										
지역사회복지 운영	6,820,000				6,820,000	6,820,000										
지역사회보장협의체 운영	67,280,000				67,280,000	67,280,000										
지역사회보장협의체 운영(도비)	35,000,000				35,000,000	35,000,000										
지역자율형 사회서비스 투자사업(생활)(보조)	178,000,000				178,000,000	178,000,000										
사회복지시설 종사자 복지수당(도비)	75,192,000				75,192,000	74,160,000					206,000	826,000	826,000			
사회복지시설 종사자 상해보험(도비)	1,100,000				1,100,000	995,000					52,500	52,500	52,500			
사회복지기관 종사자 처우개선수당 지원(도비)	13,500,000				13,500,000	12,150,000					270,000	1,080,000	1,080,000			
재가진폐환자 관리(도비)	9,600,000				9,600,000	1,200,000					8,400,000					
북한이탈주민 지원사업(도비)	2,400,000				2,400,000						720,000	1,680,000	1,680,000			

【일반회계】 【복지정책과】

과목 (조 직 - 사 업)	예산액 ㉑	예산성립후 증감㉒			예산현액 ㉓=㉑+㉒	지출액 ㉔	다음연도 이월액				보조금 반납금 ㉖	집행잔액 ㉗=㉑-㉒-㉓-㉔					
		전년도이월액	이용	수입대체경비			계 ㉕	명시이월 ①	사고이월 ②	계속비이월 ③		계 ㉘=㉑+㉓ +㉖+㉗+㉘+㉙	보조금 경산잔액④	예산결감액⑤	계획변경등 집행사유미발생⑥		
		예비비사용액	전용	변경									낙찰차액⑦	지출잔액⑧	예비비⑨		
사회복무제도 지원(사회복지)(보조)	271,028,000				271,028,000	220,220,600					50,807,400						
사회복무제도 지원(일반행정)	137,510,000				137,510,000	130,041,910						7,468,090		7,468,090			
생활지원비 지원사업(보조)	1,041,821,000	80,000,000			1,121,821,000	696,795,100					394,210,548	30,815,352	30,815,352				
지역사회보장계획 수립 연구용역	22,000,000				22,000,000	20,000,000						2,000,000		2,000,000			
단위사업운영경비	3,000,000				3,000,000	2,999,800						200		200			
취약계층 돌봄인력 마스크 지원(보조)	17,806,000				17,806,000	17,806,000											
코로나19 자가격리자 생필품 지원 사업	60,000,000				60,000,000	894,000	59,106,000	59,106,000									
장애인복지증진	5,937,847,000	471,742,030			6,409,589,030	6,017,366,195					261,366,350	130,856,485	117,367,075		13,489,410		
장애인생활안정지원	5,937,847,000	471,742,030			6,409,589,030	6,017,366,195					261,366,350	130,856,485	117,367,075		13,489,410		
장애인 생활안정지원	12,440,000				12,440,000	11,552,670						887,330		887,330			
장애인 생활향상	16,000,000				16,000,000	8,400,000						7,600,000		7,600,000			
이동목욕차량 운영	33,000,000				33,000,000	33,000,000											
장애인일자리(일반형) 지원(보조)	443,148,000				443,148,000	407,687,505					21,276,500	14,183,995	14,183,995				
장애인일자리(시간제) 지원(보조)	91,928,000				91,928,000	86,417,990					3,306,200	2,203,810	2,203,810				
장애인일자리(복지일자리) 지원(보조)	281,137,000				281,137,000	252,473,640					17,197,820	11,465,540	11,465,540				
장애인일자리(특화형 시각장애인 안마사 파견) 지원(보조)	33,612,000				33,612,000	26,959,610					5,587,930	1,064,460	1,064,460				
장애인 고용촉진 장려금(도비)	57,000,000				57,000,000	22,550,000					17,225,000	17,225,000	17,225,000				
장애인보조기기 지원(보조)	4,300,000				4,300,000	2,030,000					1,906,800	363,200	363,200				
장애인 의료비 지원(보조)	20,907,000				20,907,000	20,907,000											
저소득장애인 진단비 및 검사비 지원(보조)	1,296,000				1,296,000	376,130					550,910	368,960	368,960				

【일반회계】 【복지정책과】

과목 (조 직 - 사 업)	예산액 ㉑	예산성립후 증감㉒			예산현액 ㉓=㉑+㉒	지출액 ㉔	다음연도 이월액				보조금 반납금 ㉕	집행잔액 ㉖=㉑-㉒-㉓-㉔			
		전년도이월액	이용	수입대체경비			계 ㉗	명시이월 ①	사고이월 ②	계속비이월 ③		계 ㉘=㉑+㉕ +㉖+㉗+㉘+㉙	보조금 정산잔액④	예산결감액⑤	계획변경등 집행사유미발생⑥
		예비비사용액	전용	변경									낙찰차액⑦	지출잔액⑧	예비비⑨
여성장애인 출산비용 지원(보조)	1,000,000				1,000,000					760,000	240,000	240,000			
장애인연금 급여지급(보조)	1,319,071,000				1,319,071,000	1,265,823,320				42,065,580	11,182,100	11,182,100			
장애수당(기초) 지급(보조)	104,771,000				104,771,000	104,560,000				166,600	44,400	44,400			
장애수당(차상위) 지급(보조)	84,515,000				84,515,000	84,380,000				106,800	28,200	28,200			
장애인 신문구독지원(도비)	13,980,000				13,980,000	13,980,000									
장애인 기초생활보장지원(도비)	55,279,000				55,279,000	53,502,000				355,600	1,421,400	1,421,400			
발달재활서비스 바우처 지원(보조)	51,840,000				51,840,000	40,000,000				8,999,000	2,841,000	2,841,000			
장애인 활동지원 급여지원(보조)	900,000,000				900,000,000	810,000,000				68,400,000	21,600,000	21,600,000			
활동보조 가산급여(보조)	6,242,000				6,242,000	6,242,000									
장애인 긴급·특별돌봄 지원(보조)	8,697,000				8,697,000	4,000,000				3,569,000	1,128,000	1,128,000			
장애인 거주시설 운영지원(보조)	1,192,850,000				1,192,850,000	1,180,806,180				9,153,300	2,890,520	2,890,520			
장애인 생활시설 운영지원(도비)	12,756,000				12,756,000	12,730,000				5,000	21,000	21,000			
장애인거주시설 생활지도원 교대인력 증원 지원(보조)	84,338,000				84,338,000	10,429,200				56,170,810	17,737,990	17,737,990			
장애인거주시설 공기청정기 렌탈 지원(보조)	3,000,000				3,000,000	3,000,000									
장애인거주시설 기능보강사업(보조)	38,660,000				38,660,000	36,864,000				1,796,000					
장애인 직업재활시설 기능보강사업(보조)	31,500,000				31,500,000	31,500,000									
시각장애인 자립지원센터 운영(도비)	49,790,000				49,790,000	49,790,000									
장애인 종합상담실 운영(도비)	90,600,000				90,600,000	85,700,000					4,900,000	4,900,000			
장애인 편의시설 지원센터 운영(도비)	40,000,000				40,000,000	40,000,000									
소규모 민간시설 개선사업(도비)	27,000,000				27,000,000	17,775,000				2,767,500	6,457,500	6,457,500			

【일반회계】 【복지정책과】

과목 (조 직 - 사 업)	예산액 ㉑	예산성립후 증감㉒			예산현액 ㉓=㉑+㉒	지출액 ㉔	다음연도 이월액				보조금 반납금 ㉕	집행잔액 ㉖=㉑-㉒-㉓-㉔						
		전년도이월액	이용	수입대체경비			계 ㉗	명시이월 ㉘	사고이월 ㉙	계속비이월 ㉚		계 ㉛=㉔+㉕ +㉖+㉗+㉘+㉙	보조금 경산잔액㉜	예산결감액㉝	계획변경등 집행사유미발생㉞			
		예비비사용액	전용	변경									낙찰차액㉟	지출잔액㊱	예비비㊲			
장애인 이용시설 기능보강사업(도비)	40,000,000				40,000,000	40,000,000												
장애인 이용시설 운영지원	608,200,000				608,200,000	604,800,000						3,400,000			3,400,000			
장애인 지역사회 재활시설 운영지원	20,630,000				20,630,000	20,630,000												
장애인활동보조인력 처우개선비	14,760,000				14,760,000	14,230,000						530,000			530,000			
장애인복지센터 운영보조	73,600,000				73,600,000	73,600,000												
장애인 게이트볼장 신축(도비)	70,000,000	471,742,030			541,742,030	540,669,950						1,072,080			1,072,080			
저소득층생활안정지원	6,403,060,000				6,403,060,000	6,161,428,720					206,264,900	35,366,380	23,139,280			12,227,100		
저소득층 기초생활보장	6,403,060,000				6,403,060,000	6,161,428,720					206,264,900	35,366,380	23,139,280			12,227,100		
통합조사운영	25,100,000				25,100,000	20,095,080						5,004,920			5,004,920			
저소득층 지원	149,652,000				149,652,000	144,465,000						5,187,000			5,187,000			
사례관리 운영	2,400,000				2,400,000	374,000						2,026,000			2,026,000			
HAPPY700 사랑나눔	6,000,000				6,000,000	5,990,820						9,180			9,180			
교육급여(국가직접지원)	8,295,000				8,295,000	8,295,000												
사회복지신문 구독 지원(도비)	5,183,000				5,183,000	5,160,000					4,000	19,000	19,000					
차상위 긴급복지 지원사업(도비)	2,000,000				2,000,000						1,000,000	1,000,000	1,000,000					
읍면동 맞춤형 통합서비스 지원(보조)	67,200,000				67,200,000	67,200,000												
긴급복지 지원(보조)	300,000,000				300,000,000	248,528,790					43,235,820	8,235,390	8,235,390					
근로능력있는 수급자의 탈수급 지원(보조)	40,900,000				40,900,000	38,000,000					2,660,000	240,000	240,000					
생계급여 지원(보조)	3,858,000,000				3,858,000,000	3,725,533,600					119,019,760	13,446,640	13,446,640					
해산장제급여 지원(보조)	38,100,000				38,100,000	38,000,000					85,800	14,200	14,200					

【일반회계】 【복지정책과】

과목 (조 직 - 사 업)	예산액 ㉑	예산성립후 증감㉒			예산현액 ㉓=㉑+㉒	지출액 ㉔	다음연도 이월액				보조금 반납금 ㉕	집행잔액 ㉖=㉑-㉒-㉓-㉔					
		전년도이월액	이용	수입대체경비			계 ㉖	명시이월 ①	사고이월 ②	계속비이월 ③		계 ㉗=㉑+㉓ +㉔+㉕+㉖+㉗	보조금 경산잔액④	예산결감액⑤	계획변경등 집행사유미발생⑥		
		예비비사용액	전용	변경									낙찰차액⑦	지출잔액⑧	예비비⑨		
정부양곡 관리(보조)	18,940,000				18,940,000	18,870,800					69,200						
자활사업(보조)	1,449,930,000				1,449,930,000	1,448,615,630					1,130,320	184,050	184,050				
저소득층 한시생활지원(보조)	240,000,000				240,000,000	210,600,000					29,400,000						
한시생계지원 보조인력 지원(보조)	9,660,000				9,660,000						9,660,000						
한시생계지원(보조)	175,700,000				175,700,000	175,700,000											
자활사업 실시기관 역량지원(도비)	6,000,000				6,000,000	6,000,000											
취약계층보호및지원	284,800,000				284,800,000	277,142,440					750,000	6,907,560	750,000			6,157,560	
부랑인보호및지원	10,700,000				10,700,000	4,542,440						6,157,560				6,157,560	
무연고자 지원	10,700,000				10,700,000	4,542,440						6,157,560				6,157,560	
저소득층지원	274,100,000				274,100,000	272,600,000					750,000	750,000	750,000				
사랑이음 밥차 사업 지원	30,000,000				30,000,000	30,000,000											
사회복지협의회 운영(도비)	195,100,000				195,100,000	195,100,000											
사회복지협의회 운영	34,000,000				34,000,000	34,000,000											
시군구 통합사례관리 지원(보조)	15,000,000				15,000,000	13,500,000					750,000	750,000	750,000				
행정운영경비(복지정책과)	157,275,000				157,275,000	115,148,480						42,126,520	8,683,230			33,443,290	
인력운영비	74,495,000				74,495,000	65,811,770						8,683,230	8,683,230				
통합사례관리사 인건비(보조)	74,495,000				74,495,000	65,811,770						8,683,230	8,683,230				
기본경비	82,780,000				82,780,000	49,336,710						33,443,290				33,443,290	
기본경비	82,780,000				82,780,000	49,336,710						33,443,290				33,443,290	
재우활동(복지정책과)	1,618,832,000				1,618,832,000	1,617,395,300						1,436,700				1,436,700	

【일반회계】 【가족복지과】

- 부서 성과

정책목표	예산액	결산액	성과지표	측정산식	성과지표 달성현황		
					목표	실적	달성률
노인들이 최저수준 이상의 생활을 영위하고 사회적 욕구충족과 생활상의 문제를 예방하고 해결하며 노후생활에 대한 적응과 사회통합이 가능하도록 지원하고자 함	48,164,514,000	46,902,330,847	노인일자리 참여자수	노인일자리 참여자 수	1200	2716	226%
			경로당 프로그램 지원수	경로당 프로그램 지원 경로당수	163	20	12%
장례문화 관리	366,475,000	290,512,790	장례식장 이용인원수	이용자수	260	279	107%
양성평등 사회분위기 확산 및 안정적인 자녀양육 환경 조성. 다문화가정 등 다양한 가정의 역량강화 지원	1,266,063,000	1,037,834,044	폭력예방통합교육 직원 이수률	(성희롱·성폭력·성매매·가정폭력예방교육 각 1시간씩 총 4시간 이수한 직원 수/전직원 수)*100	70	94	134%
			다문화가족 모국방문 지원실적	(모국방문 가구/목표가구)*100	90	0	0%
어린이집 지원을 통한 보육서비스 향상	10,065,087,500	9,761,000,860	민간가정어린이집 환경개선실적	예산지원액	30,000	20,000	67%
			누리과정 특별활동비 지원실적	예산지원액	150,000	164,100	110%
청소년의 건강한 성장 및 청소년 친화적 사회환경 조성	708,150,000	482,674,610	청소년문화의집 프로그램 운영 수	청소년문화의집프로그램운영 수	20	8	40%
사회복지시설 종사자 수당 지급과 취약아동 보육지원을 통한 보육의 질 향상	2,287,390,070	1,744,087,950	시설 종사자 수당지급액	근무연수에 따라 수당지급	1,982,889	2,427,880	122%
			출생아 건강보험 신규 가입자수	출생아 건강보험 신규 가입자수	730	581	80%
문화복지센터 운영 및 생계급여 지원을 통한 주민복지 증진	726,064,000	532,886,800	문화복지센터 시설개선에 따른 이용자 증가 수	문화복지센터 프로그램 이용자 수	15000	6307	42%

- 사업별조서 (단위:원)

과목 (조직 - 사업)	예산액 ㉑	예산성립후 증감㉒			예산현액 ㉓=㉑+㉒	지출액 ㉔	다음연도 이월액				보조금 반납금 ㉕	집행잔액 ㉖=㉓-㉔-㉕-㉗				
		전년도이월액	이용	수입대체경비			계 ㉘	명시이월 ①	사고이월 ②	계속비이월 ③		계 ㉙=㉑+㉕ +㉖+㉗+㉘+㉙	보조금 정산잔액④	예산절감액⑤	계획변경등 집행사유미발생⑥	
		예비비사용액	전용	변경												낙찰차액⑦
가족복지과	64,291,402,000	916,624,570			65,208,026,570	62,298,909,565	737,263,340	737,263,340			775,010,978	1,396,842,687	563,442,108		833,400,579	
노인 복지 증진	47,547,523,000	616,991,000			48,164,514,000	46,902,330,847	602,200,000	602,200,000			121,837,700	538,145,453	48,382,150		489,763,303	
노인 생활안정 지원	44,049,957,000	598,201,000			44,648,158,000	43,862,051,657	602,200,000	602,200,000			118,131,400	65,774,943	44,675,860		21,099,083	
노인복지운영	8,500,000				8,500,000	5,788,200						2,711,800			2,711,800	
노인복지사업 지원	5,000,000				5,000,000	5,000,000										
저소득노인 지원	476,260,000				476,260,000	474,092,747						2,167,253			2,167,253	

【일반회계】 【가족복지과】

과목 (조 직 - 사 업)	예산액 ㉑	예산성립후 증감㉒			예산현액 ㉓=㉑+㉒	지출액 ㉔	다음연도 이월액				보조금 반납금 ㉕	집행잔액 ㉖=㉓-㉔-㉕-㉗				
		전년도이월액	이용	수입대체경비			계 ㉘	명시이월 ㉙	사고이월 ㉚	계속비이월 ㉛		계 ㉜=㉙+㉚+㉛+㉜	보조금 경산잔액㉝	예산결감액㉞	계획변경등 집행사유미발생㉟	
		예비비사용액	전용	변경									낙찰차액㉟			지출잔액㊱
단위사업운영경비	3,000,000				3,000,000	2,212,100						787,900			787,900	
코로나19 사망자 장례지원비(보조)	34,334,000				34,334,000	34,334,000										
일북 터진 친환경 어르신일자리(도비)	100,000,000				100,000,000		100,000,000	100,000,000								
노인복지시설지원	3,497,566,000	18,790,000			3,516,356,000	3,040,279,190					3,706,300	472,370,510	3,706,290		468,664,220	
노인요양시설 확충(보조)	336,776,000				336,776,000	336,776,000										
재가노인지원서비스(도비)	152,000,000				152,000,000	152,000,000										
경로당관리	702,710,000				702,710,000	276,938,490						425,771,510			425,771,510	
노인복지시설운영	79,580,000				79,580,000	79,579,440						560			560	
노인여가시설운영	59,000,000				59,000,000	59,000,000										
노인여가시설 개보수	900,000,000				900,000,000	892,453,970						7,546,030			7,546,030	
노인여가시설 신축	1,160,000,000	18,790,000			1,178,790,000	1,143,443,880						35,346,120			35,346,120	
경로당 기능보강 지원사업(도비)	100,000,000				100,000,000	92,587,410					3,706,300	3,706,290	3,706,290			
재가노인지원서비스	7,500,000				7,500,000	7,500,000										
장례문화관리	366,475,000				366,475,000	290,512,790						75,962,210			75,962,210	
장례식장관리	366,475,000				366,475,000	290,512,790						75,962,210			75,962,210	
장례식장운영	343,275,000				343,275,000	268,253,790						75,021,210			75,021,210	
장례식장 시설개선	16,000,000				16,000,000	15,059,000						941,000			941,000	
장례식장 관리	7,200,000				7,200,000	7,200,000										
양성평등 및 건강한 가족 지원	1,266,063,000				1,266,063,000	1,037,834,044					53,535,578	174,693,378	51,555,178		123,138,200	
양성평등사업 지원	14,600,000				14,600,000	13,778,650						821,350			821,350	

【일반회계】 【가족복지과】

과목 (조 직 - 사 업)	예산액 ㉑	예산성립후 증감㉒			예산현액 ㉓=㉑+㉒	지출액 ㉔	다음연도 이월액				보조금 반납금 ㉕	집행잔액 ㉖=㉓-㉔-㉕-㉗				
		전년도이월액	이용	수입대체경비			계 ㉗	명시이월 ㉘ ①	사고이월 ㉙ ②	계속비이월 ㉚ ③		계 ㉖=㉓+㉔+㉕ +㉗+㉘+㉙+㉚	보조금 경산잔액④	예산결감액⑤	계획변경등 집행사유미발생⑥	
		예비비사용액	전용	변경									낙찰차액⑦	지출잔액⑧	예비비⑨	
양성평등사업 지원	14,600,000				14,600,000	13,778,650						821,350			821,350	
여성권익증진	35,900,000				35,900,000	27,058,900				1,025,800		7,815,300	1,025,800		6,789,500	
여성권익증진	7,000,000				7,000,000	442,000						6,558,000			6,558,000	
폭력예방사업 운영	8,900,000				8,900,000	8,668,500						231,500			231,500	
여성권익증진(도비)	20,000,000				20,000,000	17,948,400				1,025,800		1,025,800	1,025,800			
여성 인력개발 지원	169,840,000				169,840,000	95,453,494				38,209,578		36,176,928	15,209,578		20,967,350	
경력단절여성 구직활동 지원(도비)	129,000,000				129,000,000	75,580,844				38,209,578		15,209,578	15,209,578			
여성회관 운영	40,840,000				40,840,000	19,872,650						20,967,350			20,967,350	
가족복지 지원	768,810,000				768,810,000	654,697,000				6,749,600		107,363,400	12,803,400		94,560,000	
건강가정 및 다문화가족 지원센터 운영(보조)	297,700,000				297,700,000	296,450,000				750,000		500,000	500,000			
다문화 특화사업(보조)	110,692,000				110,692,000	104,844,000				3,508,600		2,339,400	2,339,400			
공동육아나눔터 운영(보조)	53,828,000				53,828,000	53,828,000										
찾아가는 결혼이주여성 다이얼 사업(보조)	2,980,000				2,980,000	2,980,000										
다문화가족자녀 한글학습지 지원(도비)	9,660,000				9,660,000	4,515,000				1,029,000		4,116,000	4,116,000			
다문화가족 방문교육지도사 처우개선(도비)	2,460,000				2,460,000	1,768,000				138,400		553,600	553,600			
강원다문화복지신문 구독 지원(도비)	16,980,000				16,980,000	13,470,000				702,000		2,808,000	2,808,000			
건강가정·다문화가족 지원	9,510,000				9,510,000	7,950,000						1,560,000			1,560,000	
다자녀가정 지원(도비)	15,000,000				15,000,000	11,892,000				621,600		2,486,400	2,486,400			
출산축하금 지원	250,000,000				250,000,000	157,000,000						93,000,000			93,000,000	
한부모가정지원	276,913,000				276,913,000	246,846,000				7,550,600		22,516,400	22,516,400			

【일반회계】 【가족복지과】

과목 (조 직 - 사 업)	예산액 ㉑	예산성립후 증감㉒			예산현액 ㉓=㉑+㉒	지출액 ㉔	다음연도 이월액				보조금 반납금 ㉕	집행잔액 ㉖=㉑-㉒-㉔-㉕				
		전년도이월액	이용	수입대체경비			계 ㉗	명시이월 ①	사고이월 ②	계속비이월 ③		계 ㉘=㉑+㉓ +㉔+㉕+㉖+㉗	보조금 경산잔액④	예산결감액⑤	계획변경등 집행사유미발생⑥	
		예비비사용액	전용	변경									낙찰차액⑦	지출잔액⑧	예비비⑨	
한부모가정자녀 양육비 등 지원(보조)	225,000,000				225,000,000	224,096,000					813,600	90,400	90,400			
청소년 한부모 자립 지원(보조)	1,413,000				1,413,000						1,187,000	226,000	226,000			
저소득 한부모가정 생활안정 지원(도비)	50,500,000				50,500,000	22,750,000					5,550,000	22,200,000	22,200,000			
보육 및 여성복지지원	9,851,775,000	213,312,500			10,065,087,500	9,761,000,860					186,324,030	117,762,610	107,635,370		10,127,240	
보육 지원향상	9,851,775,000	213,312,500			10,065,087,500	9,761,000,860					186,324,030	117,762,610	107,635,370		10,127,240	
어린이집 수준향상	228,600,000	56,210,000			284,810,000	280,298,760						4,511,240			4,511,240	
보육교직원 교육지원	7,000,000				7,000,000	2,764,000						4,236,000			4,236,000	
보육교직원 처우개선	90,000,000				90,000,000	88,620,000						1,380,000			1,380,000	
보육교직원 인건비 지원(보조)	2,376,536,000				2,376,536,000	2,355,937,020					11,071,630	9,527,350	9,527,350			
보육교직원 처우개선 지원(보조)	577,046,000				577,046,000	566,678,910					7,774,820	2,592,270	2,592,270			
보육교직원 처우개선(도비)	69,320,000				69,320,000	62,450,000					1,374,000	5,496,000	5,496,000			
어린이집 지원(보조)	180,500,000				180,500,000	158,540,000					6,795,000	15,165,000	15,165,000			
어린이집 지원(도비)	92,200,000				92,200,000	87,070,000						5,130,000	5,130,000			
저소득층 아동지원(도비)	56,910,000				56,910,000	52,205,000					1,296,000	3,409,000	3,409,000			
가정양육수당 지원(보조)	455,040,000				455,040,000	441,462,000					11,201,850	2,376,150	2,376,150			
영아보육료 지원(보조)	1,536,736,000				1,536,736,000	1,536,548,830					154,210	32,960	32,960			
부모 모니터링단 운영지원(보조)	1,080,000				1,080,000	1,000,000					52,000	28,000	28,000			
어린이집 환경개선 지원(보조)	36,900,000				36,900,000	36,900,000										
아동수당 지자체 사업비 지원(보조)	856,000				856,000	856,000										
아동수당 지원(보조)	1,252,857,000				1,252,857,000	1,242,000,000					8,577,030	2,279,970	2,279,970			

【일반회계】 【가족복지과】

과목 (조 직 - 사 업)	예산액 ㉑	예산성립후 증감㉒			예산현액 ㉓=㉑+㉒	지출액 ㉔	다음연도 이월액				보조금 반납금 ㉕	집행잔액 ㉖=㉑-㉒-㉓-㉔				
		전년도이월액	이용	수입대체경비			계 ㉗	명시이월 ㉘ ①	사고이월 ㉙ ②	계속비이월 ㉚ ③		계 ㉛=㉔+㉕ +㉖+㉗+㉘+㉙	보조금 경산잔액④	예산결감액⑤	계획변경등 집행사유미발생⑥	
		예비비사용액	전용	변경									낙찰차액⑦	지출잔액⑧	예비비⑨	
누리과정 보육료 지원(도비)	1,213,514,000				1,213,514,000	1,203,672,240					9,841,760					
육아기본수당 지원(도비)	1,540,800,000				1,540,800,000	1,392,400,000					103,880,000	44,520,000	44,520,000			
어린이집 확충(보조)		120,000,000			120,000,000	120,000,000										
어린이집 보조인력 일자리 지원(도비)	90,000,000				90,000,000	84,000,000					1,200,000	4,800,000	4,800,000			
아동양육한시지원사업(특별돌봄쿠폰)(보조)		37,102,500			37,102,500	36,800,000					302,500					
시간제보육서비스 제공 지원사업(보조)	45,880,000				45,880,000	10,798,100					22,803,230	12,278,670	12,278,670			
청소년보호 및 육성	708,150,000				708,150,000	482,674,610					97,470,450	128,004,940	97,555,560		30,449,380	
건전한청소년 육성	708,150,000				708,150,000	482,674,610					97,470,450	128,004,940	97,555,560		30,449,380	
지역청소년 참여기구 운영(보조)	2,800,000				2,800,000	2,800,000										
청소년 동아리 지원(보조)	2,500,000				2,500,000	2,500,000										
청소년건강지원(보조)	9,320,000				9,320,000	9,000,000					192,000	128,000	128,000			
청소년 보호	22,470,000				22,470,000	11,956,980						10,513,020			10,513,020	
청소년 복지증진	21,200,000				21,200,000	19,907,690						1,292,310			1,292,310	
청소년 문화의 집 운영	125,828,000				125,828,000	109,219,950						16,608,050			16,608,050	
지역행복생활권 연계협력사업(드림꾸러미)	90,000,000				90,000,000	90,000,000										
청소년상담복지센터 운영	153,000,000				153,000,000	150,964,000						2,036,000			2,036,000	
청소년 방과후 아카데미 지원사업(보조)	172,152,000				172,152,000	31,079,990					70,461,450	70,610,560	70,610,560			
청소년안전망 구축사업(보조)	97,470,000				97,470,000	50,000,000					23,735,000	23,735,000	23,735,000			
청소년 동반자프로그램 운영(보조)	11,410,000				11,410,000	5,246,000					3,082,000	3,082,000	3,082,000			
사회복지실현	2,201,069,000	86,321,070			2,287,390,070	1,744,087,950	46,000,000	46,000,000			218,359,860	278,942,260	231,449,950		47,492,310	

【일반회계】 【가족복지과】

과목 (조 직 - 사 업)	예산액 ㉑	예산성립후 증감㉒			예산현액 ㉓=㉑+㉒	지출액 ㉔	다음연도 이월액				보조금 반납금 ㉕	집행잔액 ㉖=㉓-㉔-㉕-㉗				
		전년도이월액	이용	수입대체경비			계 ㉗	명시이월 ①	사고이월 ②	계속비이월 ③		계 ㉘=㉑+㉕ +㉖+㉗+㉘+㉙	보조금 경산잔액④	예산결감액⑤	계획변경등 집행사유미발생⑥	
		예비비사용액	전용	변경									낙찰차액⑦	지출잔액⑧	예비비⑨	
사회복지기반확충	267,480,000				267,480,000	149,355,000					23,625,000	94,500,000	94,500,000			
사회복지시설 종사자 복지수당 지원(도비)	263,880,000				263,880,000	145,755,000					23,625,000	94,500,000	94,500,000			
사회복지기관 종사자 처우개선수당(도비)	3,600,000				3,600,000	3,600,000										
아동보육지원	1,089,637,000	20,801,070			1,110,438,070	922,544,810	26,000,000	26,000,000			70,085,090	91,808,170	44,324,200		47,483,970	
아동발달 지원계좌 지원(보조)	38,626,000				38,626,000	23,140,100					11,769,520	3,716,380	3,716,380			
입양아동 양육수당 지원(보조)	23,583,000				23,583,000	20,700,000					2,191,000	692,000	692,000			
보호종료아동 자립수당 지원(보조)	79,200,000				79,200,000	45,300,000					28,476,000	5,424,000	5,424,000			
취약계층 아동통합 서비스 지원(보조)	191,894,000	801,070			192,695,070	179,164,180					2,852,240	10,678,650	10,678,650			
아이돌봄 지원(보조)	201,015,000				201,015,000	201,015,000										
아동급식 지원(도비)	29,500,000				29,500,000	19,675,000					1,965,000	7,860,000	7,860,000			
보호아동 생활안정 지원(도비)	52,800,000				52,800,000	35,100,000					3,540,000	14,160,000	14,160,000			
입양축하금 지원(도비)	2,000,000				2,000,000						1,000,000	1,000,000	1,000,000			
출생아건강보험료 지원	210,000,000				210,000,000	201,915,310						8,084,690		8,084,690		
결식아동 지원	107,540,000				107,540,000	90,610,000						16,930,000		16,930,000		
아동여비 지원	800,000				800,000	100,000						700,000		700,000		
요보호아동 지원	70,000,000				70,000,000	54,400,000						15,600,000		15,600,000		
아동보호 지원	2,400,000				2,400,000	2,375,720						24,280		24,280		
학기중 토·일·공휴일 아동급식비 지원(도비)	16,625,000				16,625,000	14,435,000					2,190,000					
학기중 평일 급식비 지원(도비)	4,000,000				4,000,000	245,000					3,755,000					
상담, 조사시설 한시 지원사업(보조)		20,000,000			20,000,000	20,000,000										

【일반회계】 【가족복지과】

과목 (조 직 - 사 업)	예산액 ㉑	예산성립후 증감㉒			예산현액 ㉓=㉑+㉒	지출액 ㉔	다음연도 이월액				보조금 반납금 ㉕	집행잔액 ㉖=㉑-㉒-㉓-㉔				
		전년도이월액	이용	수입대체경비			계 ㉗	명시이월 ㉘	사고이월 ㉙	계속비이월 ㉚		계 ㉛=㉑+㉕ +㉖+㉗+㉘+㉙	보조금 경산잔액㉜	예산결감액㉝	계획변경등 집행사유미발생㉞	
		예비비사용액	전용	변경									낙찰차액㉟	지출잔액㊱	예비비㊲	
아동학대조사 상담실 운영	42,180,000				42,180,000	10,035,000	26,000,000	26,000,000				6,145,000			6,145,000	
아동보호전문요원인건비 사업 지원(보조)	10,000,000				10,000,000	4,334,500					4,872,330	793,170	793,170			
코로나19 결식아동 급식비 한시지원(보조)	7,474,000				7,474,000						7,474,000					
사회복지시설 운영지원	843,952,000	65,520,000			909,472,000	672,188,140	20,000,000	20,000,000			124,649,770	92,634,090	92,625,750		8,340	
다함께돌봄사업 운영 지원(보조)	24,800,000				24,800,000	20,600,000					2,520,000	1,680,000	1,680,000			
다함께돌봄사업 인건비 지원(보조)	70,720,000				70,720,000	8,840,000					37,128,000	24,752,000	24,752,000			
아동복지교사 지원(보조)	97,932,000				97,932,000	53,953,210					26,428,070	17,550,720	17,550,720			
지역아동센터 운영비 지원(보조)	222,120,000				222,120,000	222,120,000										
지역아동센터 토요운영 지원(보조)	7,296,000				7,296,000	3,648,000					2,189,200	1,458,800	1,458,800			
지역아동센터 운영지원(도비)	111,761,000				111,761,000	96,186,000					3,394,000	12,181,000	12,181,000			
강원도 지역아동센터 축제 한마당	20,000,000				20,000,000	20,000,000										
다함께돌봄사업 설치 지원(보조)	210,000,000	65,520,000			275,520,000	185,489,270	20,000,000	20,000,000			35,027,500	35,003,230	35,003,230			
다함께돌봄센터 설치지원	25,000,000				25,000,000	24,991,660						8,340			8,340	
지역아동센터 돌봄인력 한시지원(보조)	36,360,000				36,360,000	36,360,000										
지역협력형 초등돌봄 시범사업 지원(도비)	17,963,000				17,963,000						17,963,000					
주민복지실현	726,064,000				726,064,000	532,886,800	89,063,340	89,063,340			77,924,290	26,189,570	8,658,250		17,531,320	
문화복지센터 관리	516,064,000				516,064,000	409,469,340	89,063,340	89,063,340				17,531,320			17,531,320	
문화복지센터 운영	516,064,000				516,064,000	409,469,340	89,063,340	89,063,340				17,531,320			17,531,320	
저소득층생활안정지원	210,000,000				210,000,000	123,417,460					77,924,290	8,658,250	8,658,250			
생계급여(보조)	210,000,000				210,000,000	123,417,460					77,924,290	8,658,250	8,658,250			

【일반회계】 【가족복지과】

과목 (조 직 - 사 업)	예산액 ㉑	예산성립후 증감㉒			예산현액 ㉓=㉑+㉒	지출액 ㉔	다음연도 이월액				보조금 반납금 ㉕	집행잔액 ㉖=㉓-㉔-㉕-㉗				
		전년도이월액	이용	수입대체경비			계 ㉘	명시이월 ㉙	사고이월 ㉚	계속비이월 ㉛		계 ㉜=㉑+㉕ +㉖+㉗+㉘+㉙	보조금 경산잔액㉜	예산결감액㉝	계획변경등 집행사유미발생㉞	
		예비비사용액	전용	변경									낙찰차액㉟	지출잔액㊱	예비비㊲	
행정운영경비(가족복지과)	612,343,000				612,343,000	538,272,884					19,559,070	54,511,046	18,205,650			
인력운영비	535,419,000				535,419,000	495,105,700					19,559,070	20,754,230	18,205,650			2,548,580
취약계층 아동통합사례관리사 인건비(보조)	127,468,000				127,468,000	99,734,340					13,436,270	14,297,390	14,297,390			
아동보호전문요원 인건비(보조)	40,630,000				40,630,000	31,431,240					6,122,800	3,075,960	3,075,960			
청소년지도사 인건비(보조)	67,353,000				67,353,000	66,520,700						832,300	832,300			
청소년지도사 업무보조 인건비	7,339,000				7,339,000	6,112,280						1,226,720				1,226,720
문화복지센터 운영보조 인건비	106,081,000				106,081,000	104,910,640						1,170,360				1,170,360
장례식장관리원 인건비	114,401,000				114,401,000	114,266,110						134,890				134,890
공무직근로자 수당	72,147,000				72,147,000	72,130,390						16,610				16,610
기본경비	76,924,000				76,924,000	43,167,184						33,756,816				33,756,816
기본경비	76,924,000				76,924,000	43,167,184						33,756,816				33,756,816
재우활동(가족복지과)	1,011,940,000				1,011,940,000	1,009,308,780						2,631,220				2,631,220
보전지출	1,011,940,000				1,011,940,000	1,009,308,780						2,631,220				2,631,220
제지출금	1,011,940,000				1,011,940,000	1,009,308,780						2,631,220				2,631,220

【일반회계】 【민원과】

- 부서 성과

정책목표	예산액	결산액	성과지표	측정산식	성과지표 달성현황		
					목표	실적	달성률
민원인 중심의 적극 민원행정서비스 실현	317,784,000	261,163,490	CS 품질 관리	용역기관 평가 - 전화 및 방문 모니터링	82	88	100%
신속한 처리를 기반으로 한 정확하고 신뢰받는 토지·지적관리	4,161,468,000	3,547,068,060	지하시설물전산화 확산 사업 실적	지하시설물 전산화 사업 계획량 대비 실적	178.083	178.083	100%
			지적(임야)도 오류정비 결과	(지적(임야)도 오류정비 결과	5,450	6,837	125%

- 사업별조서 (단위: 원)

과목 (조직 - 사업)	예산액 ㉑	예산성립후 증감㉒			예산현액 ㉓=㉑+㉒	지출액 ㉔	다음연도 이월액				보조금 반납금 ㉖	집행잔액 ㉗=㉑-㉒-㉓-㉔				
		전년도이월액	이용	수입대체경비			계 ㉕	명시이월 ①	사고이월 ②	계속비이월 ③		계 ㉘=㉑+㉓ +㉔+⑦+⑧+⑨	보조금 정산잔액④	예산절감액⑤	계획변경등 집행사유미발생⑥	
		예비비사용액	전용	변경												낙찰차액⑦
민원과	4,437,522,000	369,640,000			4,807,162,000	4,090,362,640	561,530,000	561,530,000			121,280	155,148,080	667,930			
고객감동의 민원행정	317,784,000				317,784,000	261,163,490					114,480	56,506,030		153,141,070		
주민만족 민원행정추진	317,784,000				317,784,000	261,163,490					114,480	56,506,030		56,506,030		
가족관계등록 사무지원(보조)	26,027,000				26,027,000	25,912,520					114,480					
민원행정서비스 개선	134,952,000				134,952,000	94,970,890						39,981,110		39,981,110		
민원행정 전산운영	156,805,000				156,805,000	140,280,080						16,524,920		16,524,920		
지적·토지정보 관리	3,791,828,000	369,640,000			4,161,468,000	3,547,068,060	561,530,000	561,530,000			6,800	52,863,140	2,010	1,339,080	51,522,050	
지적·토지정보 관리 선진화	619,820,000				619,820,000	588,312,690						31,507,310		1,339,080	30,168,230	
토지정보 정비 및 전산관리	73,153,000				73,153,000	71,361,250						1,791,750		1,339,080	452,670	
개별공시지가 업무추진(보조)	129,314,000				129,314,000	129,314,000										
지적공부 정비 및 전산관리	236,873,000				236,873,000	207,802,440						29,070,560			29,070,560	
지적(임야)도 오류정비사업	180,000,000				180,000,000	179,355,000						645,000			645,000	
GPS 상시관측소 관리(보조)	480,000				480,000	480,000										
도로명주소 관리선진화	241,049,000				241,049,000	221,971,970						19,077,030	2,010		19,075,020	

【일반회계】 【민원과】

과목 (조 직 - 사 업)	예산액 ㉑	예산성립후 증감㉒			예산현액 ㉓=㉑+㉒	지출액 ㉔	다음연도 이월액				보조금 반납금 ㉕	집행잔액 ㉖=㉑-㉒-㉔-㉕			
		전년도이월액	이용	수입대체경비			계 ㉗	명시이월 ①	사고이월 ②	계속비이월 ③		계 ㉘=㉑+㉓ +㉔+㉕+㉖+㉗	보조금 경산잔액④	예산결감액⑤	계획변경등 집행사유미발생⑥
		예비비사용액	전용	변경									낙찰차액⑦		
도로명주소 관리	231,049,000				231,049,000	211,973,980						19,075,020		19,075,020	
광역도로 안내시설물 설치 및 유지보수(도비)	10,000,000				10,000,000	9,997,990						2,010	2,010		
효율적인 공간정보 운영	2,418,600,000	369,640,000			2,788,240,000	2,226,710,000	561,530,000	561,530,000							
도로와 지하시설물 전산화 확산 사업	1,092,800,000				1,092,800,000	1,092,800,000									
3차원 공간정보 및 활용 시스템 구축	1,325,800,000	369,640,000			1,695,440,000	1,133,910,000	561,530,000	561,530,000							
지적재조사 사업	512,359,000				512,359,000	510,073,400					6,800	2,278,800		2,278,800	
지적재조사 관리	71,364,000				71,364,000	69,085,200						2,278,800		2,278,800	
지적재조사 사업 추진(보조)	440,995,000				440,995,000	440,988,200					6,800				
행정운영경비(민원과)	326,868,000				326,868,000	281,091,720						45,776,280	665,920	45,110,360	
인력운영비	284,190,000				284,190,000	266,647,930						17,542,070	665,920	16,876,150	
여권발급 운영 인건비(보조)	33,543,000				33,543,000	32,877,080						665,920	665,920		
민원안내도우미 인건비	5,375,000				5,375,000	2,874,700						2,500,300		2,500,300	
개별공시지가 보조 인건비	44,076,000				44,076,000	43,151,250						924,750		924,750	
토지정보시스템 자료검수 인건비	75,301,000				75,301,000	74,332,920						968,080		968,080	
지적공부 전산운영보조 인건비	79,027,000				79,027,000	78,872,100						154,900		154,900	
도로명주소관리 보조 인건비	31,268,000				31,268,000	30,529,180						738,820		738,820	
공무직근로자 수당	15,600,000				15,600,000	4,010,700						11,589,300		11,589,300	
기본경비	42,678,000				42,678,000	14,443,790						28,234,210		28,234,210	
기본경비	42,678,000				42,678,000	14,443,790						28,234,210		28,234,210	
재우활동(민원과)	1,042,000				1,042,000	1,039,370						2,630		2,630	

【일반회계】 【재무과】

- 부서 성과

정책목표	예산액	결산액	성과지표	측정산식	성과지표 달성현황		
					목표	실적	달성률
지방세 납부편의제도 정착을 통한 주민만족 세무행정 구현 및 체납액 징수로 자주재원 확충	660,269,000	609,381,383	현년도 지방세 부과 징수율	$(\text{현년도 총수납액} / \text{현년도 총부과액}) * 100$	94.5	92.1	97%
			과년도 지방세 체납액 징수율	$(\text{과년도 체납액 징수액} / \text{당해년도 과년도 이월 지방세 체납액}) * 100$	30.4	46.9	100%
관내 생산 및 판매 물품을 관내에서 소비하여 지역경제 활성화 기여 및 청사 시설 개선을 통한 에너지 절감	1,903,718,000	1,710,782,625	지역경제활성화를 위한 관내 물자 구매율	현년도 관내물자 수요 건수 / 현년도 총 구매 건수	52%	41	79%
			청사시설운영 및 관리에 대한 직원 만족도	외부용역기관 설문조사결과	79	79	100%

- 사업별조서 (단위: 원)

과목 (조직 - 사업)	예산액 ㉑	예산성립후 증감㉒			예산현액 ㉓=㉑+㉒	지출액 ㉔	다음연도 이월액				보조금 반납금 ㉕	집행잔액 ㉖=㉑-㉔-㉕-㉗			
		전년도이월액	이용	수입대체경비			계 ㉗	명시이월 ①	사고이월 ②	계속비이월 ③		계 ㉘=㉑+㉓ +㉔+㉕+㉖+㉗	보조금 정산잔액④	예산절감액⑤	계획변경등 집행사유미발생⑥
		예비비사용액	전용	변경									낙찰차액⑦	지출잔액⑧	예비비⑨
재무과	2,867,782,000				2,867,782,000	2,585,817,416	100,000,000	100,000,000			1,096,725	180,867,859	1,096,725		1,500,000
자주재원확충	660,269,000				660,269,000	609,381,383					1,096,725	49,790,892	1,096,725		178,271,134
안정적세수확충	560,269,000				560,269,000	511,574,833						48,694,167		48,694,167	
지방세 부과관리	366,073,000				366,073,000	349,379,370						16,693,630		16,693,630	
지방세 징수관리	91,480,000				91,480,000	64,934,453						26,545,547		26,545,547	
지방세세외수입관리	102,716,000				102,716,000	97,261,010						5,454,990		5,454,990	
재정력강화	100,000,000				100,000,000	97,806,550					1,096,725	1,096,725	1,096,725		
개별주막가격 조사사업(보조)	100,000,000				100,000,000	97,806,550					1,096,725	1,096,725			
투명한회계관리	1,903,718,000				1,903,718,000	1,710,782,625	100,000,000	100,000,000				92,935,375		91,435,375	1,500,000
공정한 계약운영	70,400,000				70,400,000	44,712,000						25,688,000		25,688,000	
계약관리운영경비	70,400,000				70,400,000	44,712,000						25,688,000		25,688,000	
투명한재정집행	65,730,000				65,730,000	54,864,970						10,865,030		9,365,030	1,500,000
회계관리운영경비	64,230,000				64,230,000	54,864,970						9,365,030		9,365,030	

【일반회계】 【재무과】

과목 (조 직 - 사 업)	예산액 ㉑	예산성립후 증감㉒			예산현액 ㉓=㉑+㉒	지출액 ㉔	다음연도 이월액				보조금 반납금 ㉕	집행잔액 ㉖=㉑-㉒-㉓-㉔			
		전년도이월액	이용	수입대체경비			계 ㉗	명시이월 ①	사고이월 ②	계속비이월 ③		계 ㉘=㉑+㉕ +㉖+㉗+㉘+㉙	보조금 경산잔액④	예산결감액⑤	계획변경등 집행사유미발생⑥
		예비비사용액	전용	변경									낙찰차액⑦	지출잔액⑧	예비비⑨
결산검사위원 교육여비	1,500,000				1,500,000							1,500,000			1,500,000
공공재산관리	607,930,000				607,930,000	473,332,165	100,000,000	100,000,000				34,597,835		34,597,835	
공유재산 관리(도비)	5,000,000				5,000,000	5,000,000									
군유재산 관리	71,130,000				71,130,000	61,258,710						9,871,290		9,871,290	
관용차량관리	531,800,000				531,800,000	407,073,455	100,000,000	100,000,000				24,726,545		24,726,545	
청사관리	1,159,658,000				1,159,658,000	1,137,873,490						21,784,510		21,784,510	
청사운영경비	817,018,000				817,018,000	804,972,490						12,045,510		12,045,510	
분청 환경개선	145,000,000				145,000,000	142,374,000						2,626,000		2,626,000	
방림면 환경개선	25,000,000				25,000,000	24,963,280						36,720		36,720	
대화면 환경개선	10,000,000				10,000,000	9,975,000						25,000		25,000	
용평면 환경개선	70,000,000				70,000,000	69,510,970						489,030		489,030	
대관령면 환경개선	30,000,000				30,000,000	29,425,750						574,250		574,250	
읍면청사 유지보수	62,640,000				62,640,000	56,652,000						5,988,000		5,988,000	
행정운영경비(재무과)	302,568,000				302,568,000	264,428,228						38,139,772		38,139,772	
인력운영비	205,732,000				205,732,000	196,406,240						9,325,760		9,325,760	
지방세수납 업무보조 인건비	38,867,000				38,867,000	38,683,240						183,760		183,760	
개별주택가격공시 업무보조 인건비	63,240,000				63,240,000	61,467,400						1,772,600		1,772,600	
청사관리원 인건비	62,781,000				62,781,000	62,169,880						611,120		611,120	
공유재산 업무보조 인건비	34,124,000				34,124,000	34,045,720						78,280		78,280	
공무직근로자 수당	6,720,000				6,720,000	40,000						6,680,000		6,680,000	

【일반회계】 【재무과】

과목 (조직 - 사 업)	예산액 ㉑	예산성립후 증감㉒			예산현액 ㉓=㉑+㉒	지출액 ㉔	다음연도 이월액				보조금 반납금 ㉕	집행잔액 ㉖=㉓-㉔-㉕-㉗				
		전년도이월액	이용	수입대체경비			계 ㉗	명시이월 ㉘ ①	사고이월 ㉙ ②	계속비이월 ㉚ ③		계 ㉛=㉔+㉕ +㉖+㉗+㉘+㉙	보조금 정산잔액④	예산결감액⑤	계획변경등 집행사유미발생⑥	
		예비비사용액	전용	변경									낙찰차액⑦	지출잔액⑧	예비비⑨	
기본경비	96,836,000				96,836,000	68,021,988						28,814,012			28,814,012	
기본경비	96,836,000				96,836,000	68,021,988						28,814,012			28,814,012	
재무활동(재무과)	1,227,000				1,227,000	1,225,180						1,820			1,820	
보전지출	1,227,000				1,227,000	1,225,180						1,820			1,820	
제지출금	1,227,000				1,227,000	1,225,180						1,820			1,820	

【일반회계】 【교육체육과】

- 부서 성과

정책목표	예산액	결산액	성과지표	측정산식	성과지표 달성현황		
					목표	실적	달성률
행복한 배움이 있는 평생학습 문화 확산 및 지역인재 육성을 위한 공교육 강화	767,260,000	743,060,000	행복학습센터 운영	운영프로그램 수	38	61	163%
지역균형발전과 도, 농간 교육격차 해소를 위한 교육경비 지원 확대	1,548,220,000	1,543,288,890	고등교육 재정지원	평창장학회 출연금 총액	1,030,000	1,030,000	100%
공교육 운영지원을 통한 글로벌 미래인재 육성	3,926,300,000	3,581,306,230	공교육 운영지원	보조예산액	2,100,000	3,017,157	144%
맞춤형 특성화 도서관 운영	709,433,000	654,942,640	도서관이용활성화	도서관 이용실적	55960	50813	91%
			도서관대출실적	군립 및 공립작은도서관 대출실적	43932	42117	96%
			장서확충	장서확충권수	9055	10746	119%
			문화강좌운영	참여자수	5651	6301	111%
			독서관련 행사	참여자수	1142	630	55%
			이용자 만족도 점수(매우만족 100, 만족 80, 보통 60, 불만족 40, 매우불만족 20)	점	91	92	101%
각종 체육행사 유치 및 지원을 통해 지역경제를 활성화한다.	4,566,004,000	4,068,188,770	관내 전지훈련팀 유치지원	유치보조금 지급액	360000	314855	87%
			스포츠강좌이용권 지급액	예산대비 집행액	27440	17789	64%
○ 공공체육시설의 효율적인 관리 운영을 통한 생활체육 활성화 구현 ○ 생활밀착형 체육시설 확충을 통한 국민의 삶의 질 향상	16,716,536,320	11,693,802,760	공공체육시설 확충	체육시설 준공 건수	100	100	100%
			공공체육시설 보수 개선	보수 개선 건수	25	25	100%
			체육시설 종사자 친절 및 안전교육	교육 현장 촬영	4	4	100%

- 사업별조서

(단위: 원)

과목 (조직 - 사업)	예산액 ㉑	예산성립후 증감 ㉒			예산현액 ㉓=㉑+㉒	지출액 ㉔	다음연도 이월액				보조금 반납금 ㉖	집행잔액 ㉗=㉓-㉔-㉕-㉖			
		전년도이월액	이용	수입대체경비			계 ㉕	명시이월 ①	사고이월 ②	계속비이월 ③		계 ㉗=㉓+㉔+㉕+㉖ +⑥+⑦+⑧+⑨	보조금 정산잔액④	예산절감액⑤	계획변경등 집행사유미발생⑥
		예비비사용액	전용	변경											
교육체육과	24,299,817,000	4,320,029,320			28,619,846,320	22,640,106,880	4,959,500,370	4,716,844,350	242,656,020		10,923,350	1,009,315,720	1,927,650		4,930,380
지방자치기반강화	767,260,000				767,260,000	743,060,000						24,200,000	8,800,000	993,657,690	
시민교육	767,260,000				767,260,000	743,060,000						24,200,000	8,800,000	15,400,000	

【일반회계】 【교육체육과】

과목 (조 직 - 사 업)	예산액 ㉑	예산성립후 증감㉒			예산현액 ㉓=㉑+㉒	지출액 ㉔	다음연도 이월액				보조금 반납금 ㉕	집행잔액 ㉖=㉓-㉔-㉕-㉖						
		전년도이월액	이용	수입대체경비			계 ㉗	명시이월 ㉘ ①	사고이월 ㉙ ②	계속비이월 ㉚ ③		계 ㉛=㉔+㉕ +㉖+㉗+㉘+㉙	보조금 경산잔액④	예산결감액⑤	계획변경등 집행사유미발생⑥			
		예비비사용액	전용	변경									낙찰차액⑦			지출잔액⑧	예비비⑨	
HAPPY700평창 시민대학 운영	580,140,000				580,140,000	580,140,000												
교육혁신운영	187,120,000				187,120,000	162,920,000						24,200,000	8,800,000	15,400,000				
고등교육 여건개선	1,548,220,000				1,548,220,000	1,543,288,890						4,931,110		730				4,930,380
고등교육 재정지원	1,548,220,000				1,548,220,000	1,543,288,890						4,931,110		730				4,930,380
지역인재육성	1,402,450,000				1,402,450,000	1,397,519,620						4,930,380						4,930,380
고교 무상교육 지원	145,770,000				145,770,000	145,769,270						730		730				
교육복지 확충	3,926,300,000				3,926,300,000	3,581,306,230	8,000,000		8,000,000			336,993,770		336,993,770				
체육시설지원	305,759,000				305,759,000	305,759,000												
학교체육시설지원	305,759,000				305,759,000	305,759,000												
초중고등 교육역량 강화	2,792,937,000				2,792,937,000	2,632,866,500						160,070,500		160,070,500				
공교육운영지원	1,971,147,000				1,971,147,000	1,971,146,500						500		500				
학교체육육성지원	821,790,000				821,790,000	661,720,000						160,070,000		160,070,000				
평생교육운영지원	827,604,000				827,604,000	642,680,730	8,000,000		8,000,000			176,923,270		176,923,270				
평생학습 문화확산	223,604,000				223,604,000	195,169,580	8,000,000		8,000,000			20,434,420		20,434,420				
평생학습지원	6,000,000				6,000,000	4,900,000						1,100,000		1,100,000				
평생교육진흥	340,000,000				340,000,000	243,717,390						96,282,610		96,282,610				
성인문해교육 지원(보조)	25,000,000				25,000,000	25,000,000												
성인문해교육 지원	233,000,000				233,000,000	173,893,760						59,106,240		59,106,240				
공공도서관	709,433,000				709,433,000	654,942,640						54,490,360		54,490,360				
도서관 운영	709,433,000				709,433,000	654,942,640						54,490,360		54,490,360				

【일반회계】 【교육체육과】

과목 (조 직 - 사 업)	예산액 ㉑	예산성립후 증감㉒			예산현액 ㉓=㉑+㉒	지출액 ㉔	다음연도 이월액				보조금 반납금 ㉕	집행잔액 ㉖=㉑-㉒-㉔-㉕					
		전년도이월액	이용	수입대체경비			계 ㉗	명시이월 ㉘	사고이월 ㉙	계속비이월 ㉚		계 ㉛=㉔+㉕ +㉞+㉟+㊱+㊲	보조금 경산잔액㉜	예산결감액㉝	계획변경등 집행사유미발생㉞		
		예비비사용액	전용	변경									낙찰차액㉟			지출잔액㊱	예비비㊲
어르신 체육활동 지원(보조)	67,664,000				67,664,000	67,664,000											
스포츠강좌 이용권 지원(보조)	27,440,000				27,440,000	17,789,000				8,203,350	1,447,650	1,447,650					
생활체육교실 운영지원(도비)	20,000,000				20,000,000	20,000,000											
생활체육교실 운영지원	89,200,000				89,200,000	69,119,000					20,081,000			20,081,000			
장애인체육지도자 활동지원	4,000,000				4,000,000	4,000,000											
장애인스포츠강좌이용권 지원(보조)	3,840,000				3,840,000	640,000				2,720,000	480,000	480,000					
스포츠클럽 운영지원	4,000,000				4,000,000	2,000,000					2,000,000			2,000,000			
스포츠마케팅	620,584,000				620,584,000	614,855,660					5,728,340			5,728,340			
국제대회 유치 및 개최 지원(도비)	300,000,000				300,000,000	300,000,000											
전지훈련 선수단 유치	320,584,000				320,584,000	314,855,660					5,728,340			5,728,340			
체육시설	12,396,507,000	4,320,029,320			16,716,536,320	11,693,802,760	4,912,770,370	4,678,114,350	234,656,020		109,963,190			109,963,190			
체육시설 운영 및 확충	12,396,507,000	4,320,029,320			16,716,536,320	11,693,802,760	4,912,770,370	4,678,114,350	234,656,020		109,963,190			109,963,190			
체육시설운영	1,197,507,000	17,954,000			1,215,461,000	1,062,249,150	44,000,000	44,000,000			109,211,850			109,211,850			
체육시설 설치 및 정비	1,460,400,000	419,973,530			1,880,373,530	1,274,461,490	605,822,010	587,152,010	18,670,000		90,030			90,030			
봉평생활체육공원 조성(보조)	3,183,000,000	801,907,870			3,984,907,870	3,783,620,040	201,287,830	201,287,830									
국민체육센터(근린생활형- 평창읍)(보조)		705,879,250			705,879,250	705,879,250											
국민체육센터(근린생활형- 진부면)(보조)	775,000,000	1,553,376,090			2,328,376,090	1,744,688,660	583,687,430	367,701,410	215,986,020								
국민체육센터(근린생활형- 대관령면)(보조)		739,361,320			739,361,320	739,361,320											
대관령 고원전지훈련장 시설개선		62,087,260			62,087,260	61,425,950					661,310			661,310			
평창파크골프장 확장(보조)	960,000,000	19,490,000			979,490,000	744,860,130	234,629,870	234,629,870									

【일반회계】 【교육체육과】

과목 (조 직 - 사 업)	예산액 ㉑	예산성립후 증감㉒			예산현액 ㉓=㉑+㉒	지출액 ㉔	다음연도 이월액				보조금 반납금 ㉕	집행잔액 ㉖=㉑-㉒-㉔-㉕						
		전년도이월액	이용	수입대체경비			계 ㉗	명시이월 ㉘	사고이월 ㉙	계속비이월 ㉚		계 ㉛=㉔+㉝ +㉞+㉟+㊱+㊲	보조금 경산잔액㉜	예산결감액㉞	계획변경등 집행사유미발생㉟			
		예비비사용액	전용	변경									낙찰차액㉟			지출잔액㉞	예비비㉟	
평창 족구장, 풋살장 개보수사업(보조)	850,000,000				850,000,000		850,000,000	850,000,000										
평창 족구장, 풋살장 개보수사업(도비)	401,000,000				401,000,000	173,407,470	227,592,530	227,592,530										
국민체육센터(근린생활형- 동평면)	1,500,000,000				1,500,000,000	834,249,300	665,750,700	665,750,700										
태화정 시설보수(도비)	60,000,000				60,000,000	60,000,000												
용평생활체육공원 풋살장 시설개선(도비)	509,600,000				509,600,000	509,600,000												
평창동경기장 시설개선	1,500,000,000				1,500,000,000		1,500,000,000	1,500,000,000										
행정운영경비(교육체육과)	317,100,000				317,100,000	287,105,430						29,994,570					29,994,570	
인력운영비	252,449,000				252,449,000	242,245,850						10,203,150					10,203,150	
도서관운영 인건비	187,847,000				187,847,000	184,895,950						2,951,050					2,951,050	
체육시설관리 인건비	37,303,000				37,303,000	36,811,880						491,120					491,120	
공무직근로자 수당	27,299,000				27,299,000	20,538,020						6,760,980					6,760,980	
기본경비	64,651,000				64,651,000	44,859,580						19,791,420					19,791,420	
기본경비	64,651,000				64,651,000	44,859,580						19,791,420					19,791,420	
재무활동(교육체육과)	68,993,000				68,993,000	68,412,160						580,840					580,840	
보전지출	68,993,000				68,993,000	68,412,160						580,840					580,840	
제지출금	68,993,000				68,993,000	68,412,160						580,840					580,840	

【일반회계】 【문화관광과】

- 부서 성과

정책목표	예산액	결산액	성과지표	측정산식	성과지표 달성현황		
					목표	실적	달성률
관광기반시설 운영 및 확충을 통하여 지역경제 활성화에 기여한다.	22,922,203,960	12,111,463,620	관광홍보전 및 박람회 참가 홍보	홍보전 및 박람회 참가 증빙	6	6	100%
			국내외 관광객 유치실적	관광 통계시스템 상 방문 관광객 수 집계	5,800	3,769	65%
			5대축제 방문 관광객 유치실적	축제성과분석 자료	1450	0	0%
			백통동굴 이용객수	방문 관광객 수 집계	18,000	9,546	54%
이효석문화예술촌 관리 및 운영을 통하여, 이효석 선생의 얼을 기리고 평창군의 대표 관광지로 많은 관광객을 유치	10,791,400,600	8,449,077,750	문화시설 이용 관람객 수	이효석문화예술촌 관람객 수	140,000	61,349	44%
			지역문화예술 공연 실적	당해년도공연실적	35	25	71%
			저소득층 문화향유 증진	통합문화이용권 카드 발급 건 수	1350	1659	122%
지역예술 발굴 및 육성 학생들의 문화예술적 소양 함양 지역문화유산에 대한 자긍심과 애郷심을 지닌 인재 양성	134,635,000	134,635,000	교육경비 지원 학교(사업) 수	교육경비 지원 학교(사업) 수	14	11	78%
문화유산관리를 통해 유·무형문화재의 가치제고에 기여한다.	6,138,273,000	3,364,790,910	무형문화재 시연실적	공연 횟수	4	4	100%
			문화유적지 정비사업 집행실적	목표액 대비 집행액	272	109	40%
			문화재 보수 정비 집행실적	목표액 대비 집행액	1,033	311	30%
			문화재 보수 정비 총액사업 집행실적	목표액 대비 집행액	1,722	1,581	91%
자연문화 보존을 통하여 역사·문화적 가치 성장에 기여한다.	208,712,000	100,495,400	한강시원지체험관 관람객수	관람객수	8,000	5,950	74%

- 사업별 조서 (단위: 원)

과목 (조직 - 사업)	예산액 ㉑	예산성립후 증감㉒			예산현액 ㉓=㉑+㉒	지출액 ㉔	다음연도 이월액				보조금 반납금 ㉕	집행잔액 ㉖=㉓-㉔-㉕-㉗			
		전년도이월액	이용	수입대체경비			계 ㉘	명시이월 ㉙	사고이월 ㉚	계속비이월 ㉛		계 ㉜=㉙+㉚+㉛+㉜	보조금 정산잔액㉝	예산절감액㉞	계획변경등 집행사유미발생㉟
		예비비사용액	전용	변경											
문화관광과	33,154,694,000	7,348,396,560			40,503,090,560	24,432,891,466	12,743,546,611	7,903,837,891	449,708,720	4,390,000,000	150,511,026	3,176,141,457	239,196,924	15,097,000	510,000,000
관광기반시설 운영 및 확충	16,481,557,000	6,440,646,960			22,922,203,960	12,111,463,620	8,319,533,311	3,569,019,191	360,514,120	4,390,000,000	2,553,200	2,488,653,829	45,380,000	2,366,467,533	500,000,000
관광마케팅 추진	5,330,664,000	1,111,382,700			6,442,046,700	4,011,263,010	2,199,267,990	2,074,763,990	124,504,000		2,553,200	228,962,500	1,374,800	192,007,700	
관광홍보 및 홍보전 참가	825,800,000				815,800,000	616,036,020	183,856,000	76,752,000	107,104,000			15,907,980			
													6,080,000	9,827,980	

【일반회계】 【문화관광과】

과목 (조 직 - 사 업)	예산액 ㉑	예산성립후 증감㉒			예산현액 ㉓=㉑+㉒	지출액 ㉔	다음연도 이월액				보조금 반납금 ㉕	집행잔액 ㉖=㉑-㉒-㉓-㉔					
		전년도이월액	이용	수입대체경비			계 ㉗	명시이월 ㉘ ①	사고이월 ㉙ ②	계속비이월 ㉚ ③		계 ㉛=㉘+㉙+ ㉚+㉜+㉝+㉞	보조금 경산잔액④	예산결감액⑤	계획변경등 집행사유미발생⑥		
		예비비사용액	전용	변경									낙찰차액⑦	지출잔액⑧	예비비⑨		
관광안내소 운영	196,038,000				196,038,000	155,271,640	17,400,000					23,366,360					
관광객 유치 지원	1,403,300,000	466,613,600			1,879,913,600	840,397,900	996,465,920	996,465,920				43,049,780					
			10,000,000										29,500,000		13,549,780		
관광자원 유지관리	1,437,000,000				1,437,000,000	582,113,660	854,323,440	854,323,440				562,900					
관광기념품 공모,유통,판매	32,000,000				32,000,000	30,011,360						1,988,640					
문화관광해설사 운영	220,000,000				220,000,000	89,695,280						130,304,720					
문화관광해설사 운영(보조)	127,838,000				127,838,000	127,838,000											
문화체험관광상품 지원(도비)	6,000,000				6,000,000	6,000,000											
시티투어 운영 및 홍보	224,000,000	100,972,100			324,972,100	191,367,850	121,754,250	121,754,250				11,850,000					
															11,850,000		
대한민국 테마여행 10선(경상)(보조)	140,000,000	124,632,000			264,632,000	262,004,000					1,708,200	919,800		919,800			
지질유산활용 관광활성화 사업	33,950,000				33,950,000	33,950,000											
평창군 관광협의회 운영지원	205,813,000				205,813,000	205,813,000											
평창군 문화관광 플랫폼 운영	102,125,000				102,125,000	101,567,680						557,320					
평창관광사진 공모전 지원	30,000,000				30,000,000	30,000,000											
관광안내체계구축사업	20,000,000				20,000,000	6,900,000	13,100,000	13,100,000									
관광안내체계구축 지원(도비)	26,000,000	19,165,000			45,165,000	43,865,000					845,000	455,000		455,000			
웰니스관광 클러스터 홍보마케팅(보조)	200,000,000				200,000,000	200,000,000											
더위사냥축제 기반시설 확충정비사업		400,000,000			400,000,000	400,000,000											
관광지 방역·수용태세 개선지원(보조)	100,800,000				100,800,000	88,431,620	12,368,380	12,368,380									
테마관광지 조성	10,653,953,000	5,329,264,260			15,983,217,260	7,712,150,300	6,028,085,321	1,402,075,201	236,010,120	4,390,000,000		2,242,981,639	91,643,730	10,000,000		500,000,000	
													2,000,000	1,639,337,909			
소규모 관광기반시설 운영 및 관리	493,400,000				493,400,000	408,952,430	28,361,660	3,798,540	24,563,120			56,085,910			1,500,000		
															54,585,910		

【일반회계】 【문화관광과】

과목 (조직 - 사업)	예산액 ㉑	예산성립후 증감㉒			예산현액 ㉓=㉑+㉒	지출액 ㉔	다음연도 이월액				보조금 반납금 ㉕	집행잔액 ㉖=㉑-㉒-㉔-㉕			
		전년도이월액	이용	수입대체경비			계 ㉗	명시이월 ㉘ ①	사고이월 ㉙ ②	계속비이월 ㉚ ③		계 ㉛=㉔+㉕ +㉞+㉟+㊱+㊲	보조금 경산잔액④	예산결감액⑤	계획변경등 집행사유미발생⑥
		예비비사용액	전용	변경									낙찰차액⑦	지출잔액⑧	예비비⑨
마하생태관광지 운영 및 관리	582,298,000	3,000,000			585,298,000	490,124,060						95,173,940		8,500,000	
													2,000,000	84,673,940	
계방산 오토캠핑장 운영	63,600,000				63,600,000	60,561,000						3,039,000		3,039,000	
산소길 운영 및 관리	23,000,000				23,000,000	23,000,000									
광천선굴 어드벤처 테마파크 조성(보조)	400,000,000	2,212,590,900			2,612,590,900	2,471,997,170	48,950,000		48,950,000			91,643,730	91,643,730		
평창국민여가캠핑장 조성	1,630,000,000	927,482,860			2,557,482,860	2,243,452,030	302,825,231	302,825,231				11,205,599		11,205,599	
(구)대관령휴게소 부지 매입	923,225,000				923,225,000	923,224,230						770		770	
문화관광단지 개발		1,994,753,500			1,994,753,500	24,398,000						1,970,355,500			500,000,000
													1,470,355,500		
돌문화체험관 운영 및 관리	173,180,000				173,180,000	157,702,810						15,477,190		15,477,190	
평창에코랜드 조성(도비)(전환사업)	4,390,000,000	191,437,000			4,581,437,000	28,940,000	4,552,497,000		162,497,000	4,390,000,000					
소규모 관광기반시설 조성	640,000,000				640,000,000	599,957,000	40,043,000	40,043,000							
느즈즈르설렘길 조성(도비)	100,000,000				100,000,000	59,968,650	40,031,350	40,031,350							
전통한옥 브랜드화 사업(보조)	16,000,000				16,000,000	16,000,000									
노람뜰 일원 성토	1,200,000,000				1,200,000,000	184,622,920	1,015,377,080	1,015,377,080							
야영장 안전위생시설 개보수 지원사업(보조)	19,250,000				19,250,000	19,250,000									
테마축제 육성	496,940,000				496,940,000	388,050,310	92,180,000	92,180,000				16,709,690		1,300,000	
													15,409,690		
축제평가 및 성과분석	85,340,000				85,340,000	55,340,000	30,000,000	30,000,000							
테마축제 육성 지원	111,600,000				111,600,000	42,154,750	62,180,000	62,180,000				7,265,250		1,300,000	
													5,965,250		
축제 아카데미 운영	20,000,000				20,000,000	10,555,560						9,444,440		9,444,440	
대관령눈꽃축제 행사지원	280,000,000				280,000,000	280,000,000									
문화예술진흥	10,482,804,000	308,596,600			10,791,400,600	8,449,077,750	1,864,574,900	1,830,180,300	34,394,600		51,376,000	426,371,950	51,462,000		10,000,000
												6,000,000	358,909,950		

【일반회계】 【문화관광과】

과목 (조 직 - 사 업)	예산액 ㉑	예산성립후 증감㉒			예산현액 ㉓=㉑+㉒	지출액 ㉔	다음연도 이월액				보조금 반납금 ㉕	집행잔액 ㉖=㉓-㉔-㉕-㉗						
		전년도이월액	이용	수입대체경비			계 ㉘	명시이월 ①	사고이월 ②	계속비이월 ③		계 ㉙=㉑+㉓ +㉔+㉕+㉖+㉗	보조금 경산잔액④	예산결감액⑤	계획변경등 집행사유미발생⑥			
		예비비사용액	전용	변경									낙찰차액⑦	지출잔액⑧	예비비⑨			
찾아가는 문화활동 지원사업(도비)	34,000,000				34,000,000	34,000,000												
소외계층 문화역량 강화(보조)	165,900,000				165,900,000	165,900,000												
방방곡곡 문화공감 응원비(보조)	115,280,000				115,280,000	47,210,000					40,842,000	27,228,000	27,228,000					
지역생활예술 지원사업(도비)	40,000,000				40,000,000	40,000,000												
음악여행 버스킹(도비)		50,000,000			50,000,000	15,380,000					10,386,000	24,234,000	24,234,000					
평창문화원 지원	676,961,000				676,961,000	676,961,000												
문화예술단체 육성(도비)	10,000,000				10,000,000	10,000,000												
평창평화페스티벌 지원(도비)	380,000,000				380,000,000	380,000,000												
국제문화예술행사 개최도시 시각이미지 개선사업(보조)	1,700,000,000				1,700,000,000	1,700,000,000												
문예회관 문화예술교육프로그램 지원(보조)	17,273,000				17,273,000	17,265,000					8,000							
꿈다락 토요문화학교 예술감상교육 운영(보조)	33,900,000				33,900,000	33,760,000					140,000							
문화예술축제육성	645,400,000				645,400,000	613,308,710						32,091,290						10,000,000
문화예술축제육성 지원	315,400,000				315,400,000	283,308,710						32,091,290						10,000,000
오대산 문화축전(도비)	280,000,000				280,000,000	280,000,000												
평창계촌 클래식 마을축제(도비)	50,000,000				50,000,000	50,000,000												
지역민속예술 발굴 육성	155,000,000				155,000,000	155,000,000												
전통민속 발굴 육성	155,000,000				155,000,000	155,000,000												
문화시설 운영 및 관리	942,231,000	17,954,000			960,185,000	883,303,930						76,881,070						
문화예술회관 운영	143,700,000				143,700,000	135,220,880						8,479,120						
전통민속 상설공연장 운영	107,777,000				107,777,000	92,098,230						15,678,770						

【일반회계】 【문화관광과】

과목 (조 직 - 사 업)	예산액 ㉑	예산성립후 증감㉒			예산현액 ㉓=㉑+㉒	지출액 ㉔	다음연도 이월액				보조금 반납금 ㉖	집행잔액 ㉗=㉓-㉔-㉕-㉖					
		전년도이월액	이용	수입대체경비			계 ㉘	명시이월 ㉙	사고이월 ㉚	계속비이월 ㉛		계 ㉜=㉑+㉕ +㉖+㉗+㉘+㉙	보조금 경산잔액㉝	예산결감액㉞	계획변경등 집행사유미발생㉟		
		예비비사용액	전용	변경									낙찰차액㉟			지출잔액㊱	예비비㊲
박물관 미술관 운영 활성화사업(도비)	140,000,000				140,000,000	140,000,000											
건조물 문화재 실측조사(도비)	55,500,000				55,500,000	48,644,000				2,742,400		4,113,600	4,113,600				
국가지정문화재 및 등록문화재 보수정비 지원(월정사 팔각구층석탑 보존처리 사업)(보조)	954,000,000	177,210,000			1,131,210,000	539,700,000	566,500,000	566,500,000		11,058,500		13,951,500	13,951,500				
국가지정문화재 및 등록문화재 보수정비 지원(문교리 암나루 모니터링)(보조)	6,000,000				6,000,000	5,700,000				255,000		45,000	45,000				
국가지정문화재 및 등록문화재 보수정비 지원(원주구룡사상징보살도 보존처리)(보조)		32,000,000			32,000,000		32,000,000		32,000,000								
문화재 안전경비원 배치(보조)	112,920,000				112,920,000	112,920,000											
국가지정문화재 및 등록문화재 보수정비 지원(백룡동굴 낙석방지시설 설치 사업)(보조)		115,443,000			115,443,000	90,796,370				20,949,635		3,696,995	3,696,995				
지명정비 사업(도비)	20,000,000				20,000,000		20,000,000	20,000,000									
무형문화재 활성화 사업	30,000,000				30,000,000	20,000,000						10,000,000		10,000,000			
천연동굴 보존 관리	54,000,000				54,000,000	53,440,180						559,820		559,820			
향토 역사문화 발굴	560,000,000				560,000,000	40,000,000	520,000,000	520,000,000									
국가지정문화재 및 등록문화재 보수정비 지원(오대산중대적멸보궁 정밀고층조사 및 정밀안전진단)(보조)	100,000,000				100,000,000	100,000,000											
국가지정문화재 및 등록문화재 보수정비 지원(월정사팔각구층석탑 동별당 보수)(보조)	1,043,000,000				1,043,000,000	1,038,773,210				3,592,771		634,019	634,019				
전통사찰 방재시스템 유지보수(보조)	17,200,000				17,200,000	17,200,000											
무형문화재 전수교육관 활성화사업(보조)	12,500,000				12,500,000	12,500,000											
문화재 안내판 정비사업(보조)	42,000,000				42,000,000		22,800,000	22,800,000		12,480,000		6,720,000	6,720,000				
국가지정문화재 및 등록문화재 보수정비 지원(평창 오대산 사고 보수정비)(보조)	50,000,000				50,000,000	50,000,000											
무형문화재 전수교육관 보수(도비)	267,000,000				267,000,000		267,000,000	267,000,000									
자연문화진흥	208,712,000				208,712,000	100,495,400						108,216,600		108,216,600			
한강시원지보존	208,712,000				208,712,000	100,495,400						108,216,600		108,216,600			

【일반회계】 【문화관광과】

과목 (조직 - 사업)	예산액 ㉑	예산성립후 증감㉒			예산현액 ㉓=㉑+㉒	지출액 ㉔	다음연도 이월액				보조금 반납금 ㉕	집행잔액 ㉖=㉓-㉔-㉕-㉗				
		전년도이월액	이용	수입대체경비			계 ㉘	명시이월 ㉙	사고이월 ㉚	계속비이월 ㉛		계 ㉜=㉔+㉕ +㉖+㉗+㉘+㉙	보조금 경산잔액㉞	예산결감액㉟	계획변경등 집행사유미발생㊱	
		예비비사용액	전용	변경									낙찰차액㉟			지출잔액㊱
한강시원지 체험관 운영	208,712,000				208,712,000	100,495,400						108,216,600			108,216,600	
행정운영경비(문화관광과)	215,276,000				215,276,000	179,857,310						35,418,690			3,797,000	31,621,690
인력운영비	93,220,000				93,220,000	89,975,470						3,244,530			1,829,000	1,415,530
통역안내원 인건비	14,657,000				14,657,000	13,952,580						704,420			704,420	
동굴전문가 인건비	31,804,000				31,804,000	31,728,880						75,120			75,120	
문화시설관리 인건비	36,716,000				36,716,000	36,714,710						1,290			1,290	
공무직근로자 수당	10,043,000				10,043,000	7,579,300						2,463,700			1,829,000	634,700
기본경비	122,056,000				122,056,000	89,881,840						32,174,160			1,968,000	30,206,160
기본경비	122,056,000				122,056,000	89,881,840						32,174,160			1,968,000	30,206,160
재우활동(문화관광과)	92,590,000				92,590,000	92,571,476						18,524			18,524	
보전지출	92,590,000				92,590,000	92,571,476						18,524			18,524	
제지출금	92,590,000				92,590,000	92,571,476						18,524			18,524	

【일반회계】 【허가과】

- 부서 성과

정책목표	예산액	결산액	성과지표	측정산식	성과지표 달성현황		
					목표	실적	달성률
신속·적극 행정을 통한 윈스톱 인·허가로 민원만족도 개선	227,069,000	192,370,300	민원서류 처리기간 단축률	단축일수/법정처리기간*100	36	42.8	119%
			인·허가 의제 협의 업무 허가과 통합처리	인·허가 의제 협의 통합처리 건수	1	1	100%
			인·허가 처리 민원 만족도 제고	민원 만족도 설문 실시	85	87.6	103%

- 사업별조서 (단위:원)

과목 (조직 - 사업)	예산액 ㉑	예산성립후 증감㉒			예산현액 ㉓=㉑+㉒	지출액 ㉔	다음연도 이월액				보조금 반납금 ㉖	집행잔액 ㉗=㉕-㉒-㉓-㉔				
		전년도이월액	이용	수입대체경비			계 ㉕	명시이월 ①	사고이월 ②	계속비이월 ③		계 ㉘=㉑+㉓ +㉖+㉗+㉘+㉙	보조금 정산잔액④	예산절감액⑤	계획변경등 집행사유미발생⑥	
		예비비사용액	전용	변경									낙찰차액⑦	지출잔액⑧	예비비⑨	
허가과	968,489,000				968,489,000	280,286,880	636,220,000	636,220,000			5,205,187	46,776,933	2,918,283			
효율적인허가행정구현	863,289,000				863,289,000	192,370,300	636,220,000	636,220,000			5,205,187	29,493,513	2,918,283			
인허가업무추진	227,069,000				227,069,000	192,370,300					5,205,187	29,493,513	2,918,283			
개발행위허가 관리	20,000,000				20,000,000	6,450,000						13,550,000				
건축허가 관리	35,600,000				35,600,000	32,856,410						2,743,590				
농지운영 관리	9,000,000				9,000,000							9,000,000				
합동인허가 차량관리	5,200,000				5,200,000	3,988,560						1,211,440				
단위사업 운영경비	2,000,000				2,000,000	1,999,800						200				
대체산림자원 조성 지원(보조)	20,000,000				20,000,000	19,937,240						62,760	62,760			
농지이용관리지원(보조)	126,369,000				126,369,000	118,308,290					5,205,187	2,855,523	2,855,523			
합동인허가 처리	8,900,000				8,900,000	8,830,000						70,000				
취약계층 이용 공공건축물 리모델링 사업	636,220,000				636,220,000		636,220,000	636,220,000								
2021년 어린이집 그린리모델링(보조)	636,220,000				636,220,000		636,220,000	636,220,000								
행정운영경비(허가과)	105,154,000				105,154,000	87,871,490						17,282,510				

【일반회계】 【허가과】

과목 (조 직 - 사 업)	예산액 ㉑	예산성립후 증감㉒			예산현액 ㉓=㉑+㉒	지출액 ㉔	다음연도 이월액				보조금 반납금 ㉖	집행잔액 ㉗=㉓-㉔-㉕-㉖						
		전년도이월액	이용	수입대체경비			계 ㉘	명시이월 ①	사고이월 ②	계속비이월 ③		계 ㉙=㉓+㉔+ ㉖+㉗+㉘+㉙	보조금 정산잔액④	예산결감액⑤	계획변경등 집행사유미발생⑥			
		예비비사용액	전용	변경									낙찰차액⑦	지출잔액⑧	예비비⑨			
인력운영비	35,110,000				35,110,000	35,108,000						2,000						
건축물대장 발급 보조 인건비	35,110,000				35,110,000	35,108,000						2,000						
기본경비	70,044,000				70,044,000	52,763,490						17,280,510						
기본경비	70,044,000				70,044,000	52,763,490						17,280,510						
재무활동(허가과)	46,000				46,000	45,090						910						
보전지출	46,000				46,000	45,090						910						
제지출금	46,000				46,000	45,090						910						

【일반회계】 【일자리경제과】

- 부서 성과

정책목표	예산액	결산액	성과지표	측정산식	성과지표 달성현황		
					목표	실적	달성률
전통시장을 활성화와 물가안정을 통한 상경기 및 지역경제 활성화 추진	3,948,208,000	2,846,252,060	전통시장 홍보실적	홍보실적(광고, 보도자료, 밴드 등)	10	10	100%
			전통시장 현대화 사업추진	예산 집행실적	500	500	100%
중소기업을 육성하여 경쟁력 강화	12,209,905,883	12,039,720,900	중소기업 박람회 참가실적	당해년도 박람회 참가업체	57	57	100%
			중소기업 육성자금 이차보전	당해년도 신청업체 수	40	53	132%
신재생에너지 보급 및 에너지 관련 시설개선으로 비용절감 및 안전한 에너지 복지환경 조성	6,928,361,000	5,166,000,180	신재생에너지 보급사업	예산액	5318841	3792709	71%
			발전소 주변지역지원사업	예산액	121000	120000	99%
지역 잠재력을 활용하여 미래 신성장사업인 그린바이오 산업 육성, 신도시 개발을 통한 스마트 그린시티 조성 수확을 테마로 한 청소년 특화체험시설 건립으로 열악한 교육환경개선	4,691,000,000	240,436,070	수확아카데미 사업비 집행률	사업집행률	50	60	120%
			바이오산업 산학연 네트워크 구축	업무협약 추진 및 공모신청	1	1	100%
일자리정책 추진을 통한 일자리 창출 및 지역경제 활성화	7,274,798,000	5,680,894,272	일자리사업 예산 집행률	(집행액/예산액) × 100	73	78	107%
마을공동체 지원사업을 통한 마을 역량강화 및 활성화	59,450,000	50,000,000	마을공동체 예산 집행액(발아단계)	집행액	73	84	115%

- 사업별조서 (단위:원)

과목 (조직 - 사업)	예산액 ㉑	예산성립후 증감 ㉒			예산현액 ㉓=㉑+㉒	지출액 ㉔	다음연도 이월액				보조금 반납금 ㉕	집행잔액 ㉖=㉓-㉔-㉕-㉗				
		전년도이월액	이용	수입대체경비			계 ㉗	명시이월 ①	사고이월 ②	계속비이월 ③		계 ㉘=㉑+㉕ +㉖+㉗+㉘+㉙	보조금 정산잔액④	예산절감액⑤	계획변경등 집행사유미발생⑥	
		예비비사용액	전용	변경												낙찰차액⑦
일자리경제과	33,318,615,000	2,861,833,883			36,180,448,883	27,063,605,432	7,708,844,601	4,258,280,671	966,046,930	2,484,517,000	597,287,146	810,711,704	318,808,267		491,903,437	
산업진흥	2,457,163,000	1,491,045,000			3,948,208,000	2,846,252,060	241,710,100	241,710,100			387,750,149	472,495,691	177,659,144		294,836,547	
지역경제활성화	2,457,163,000	1,491,045,000			3,948,208,000	2,846,252,060	241,710,100	241,710,100			387,750,149	472,495,691	177,659,144		294,836,547	
지역경제관리	39,420,000				39,420,000	26,778,000						12,642,000			12,642,000	
안정적인 물가관리(도비)	16,000,000				16,000,000	15,960,100					15,960	23,940	23,940			
전통시장 활성화	889,000,000	206,238,610			1,095,238,610	841,151,750	99,614,730	99,614,730				154,472,130			154,472,130	
전통시장 활성화(국가직접지원)	7,200,000				7,200,000	7,200,000										

【일반회계】 【일자리경제과】

과목 (조 직 - 사 업)	예산액 ㉑	예산성립후 증감 ㉒			예산현액 ㉓=㉑+㉒	지출액 ㉔	다음연도 이월액				보조금 반납금 ㉖	집행잔액 ㉗=㉓-㉔-㉕-㉖					
		전년도이월액	이용	수입대체경비			계 ㉘	명시이월 ①	사고이월 ②	계속비이월 ③		계 ㉙=㉔+㉕ +㉖+㉗+㉘+㉙	보조금 경산잔액④	예산결감액⑤	계획변경등 집행사유미발생⑥		
		예비비사용액	전용	변경									낙찰차액⑦			지출잔액⑧	예비비⑨
기업및투자유치	10,521,717,000				10,521,717,000	10,509,900,860							11,816,140		11,816,140		
투자유치 및 홍보	61,300,000				61,300,000	50,485,460							10,814,540		10,814,540		
기업유치 지원	9,860,417,000				9,860,417,000	9,860,416,400							600		600		
중소기업 자체공모사업	600,000,000				600,000,000	598,999,000							1,001,000		1,001,000		
에너지 개발 및 관리	6,856,361,000	72,000,000			6,928,361,000	5,166,000,180	1,623,971,280	1,623,971,280			85,436,343		52,953,197	52,933,197		20,000	
안전한 에너지 사용	372,560,000				372,560,000	322,560,000	50,000,000	50,000,000									
저소득층 타이머폭 설치지원(도비)	2,400,000				2,400,000	2,400,000											
저소득층 전기시설 개선사업(도비)	6,160,000				6,160,000	6,160,000											
저소득층 대상 에너지효율개선사업(국가직접지원)	300,000,000				300,000,000	300,000,000											
LPG용기 사용자구 시설개선 사업(보조)	14,000,000				14,000,000	14,000,000											
광산 주변지역 시설개선사업(도비)	50,000,000				50,000,000		50,000,000	50,000,000									
지역에너지 개발	998,960,000				998,960,000	966,590,000	30,000,000	30,000,000			1,856,500		513,500	493,500		20,000	
에너지절약	32,000,000				32,000,000	1,980,000	30,000,000	30,000,000					20,000			20,000	
취약계층 에너지 복지사업(보조)	30,000,000				30,000,000	27,650,000					1,856,500		493,500	493,500			
송전선로 피해조사 운영	28,000,000				28,000,000	28,000,000											
소규모 LPG배관망 구축사업(도비)(보조)	908,960,000				908,960,000	908,960,000											
신재생에너지 보급사업	5,484,841,000	72,000,000			5,556,841,000	3,876,850,180	1,543,971,280	1,543,971,280			83,579,843		52,439,697	52,439,697			
신재생에너지 주택지원(도비)	160,000,000	72,000,000			232,000,000	193,520,000	36,600,000	36,600,000			564,000		1,316,000	1,316,000			
신재생에너지 지역지원(보조)	134,271,000				134,271,000	134,231,460					15,843		23,697	23,697			
신재생에너지 융합지원사업(보조)	5,024,570,000				5,024,570,000	3,517,198,720	1,507,371,280	1,507,371,280									

【일반회계】 【일자리경제과】

과목 (조 직 - 사 업)	예산액 ㉑	예산성립후 증감㉒			예산현액 ㉓=㉑+㉒	지출액 ㉔	다음연도 이월액				보조금 반납금 ㉕	집행잔액 ㉖=㉑-㉒-㉓-㉔				
		전년도이월액	이용	수입대체경비			계 ㉗	명시이월 ㉘	사고이월 ㉙	계속비이월 ㉚		계 ㉛=㉔+㉕ +㉖+㉗+㉘+㉙	보조금 경산잔액㉜	예산결감액㉝	계획변경등 집행사유미발생㉞	
		예비비사용액	전용	변경									낙찰차액㉟	지출잔액㊱	예비비㊲	
수소충전소 운영지원사업(도비)	166,000,000				166,000,000	31,900,000					83,000,000	51,100,000	51,100,000			
전략산업 육성	3,500,000,000	1,191,000,000			4,691,000,000	240,436,070	4,450,563,930	1,000,000,000	966,046,930	2,484,517,000						
전략산업 육성 및 지원	3,500,000,000	1,191,000,000			4,691,000,000	240,436,070	4,450,563,930	1,000,000,000	966,046,930	2,484,517,000						
평창 수확아카데미아 조성(도비)(전환사업)	2,500,000,000	1,191,000,000			3,691,000,000	240,436,070	3,450,563,930		966,046,930	2,484,517,000						
강원 스마트 그린시티 조성(도비)	1,000,000,000				1,000,000,000		1,000,000,000	1,000,000,000								
고용촉진 및 안정	7,274,798,000				7,274,798,000	5,680,894,272	1,237,038,208	1,237,038,208			119,375,654	237,489,866	83,490,926		153,998,940	
근로자고용촉진사업	7,272,098,000				7,272,098,000	5,678,194,272	1,237,038,208	1,237,038,208			119,375,654	237,489,866	83,490,926		153,998,940	
일자리사업 추진	15,000,000				15,000,000	14,860,000						140,000			140,000	
공공근로사업(도비)	45,000,000				45,000,000	43,450,420					309,920	1,239,660	1,239,660			
지역공동체일자리사업(보 조)	344,584,000				344,584,000	342,895,060					253,740	1,435,200	590,730		844,470	
지역방역일자리사업(보조)	105,840,000				105,840,000	105,840,000										
마중물 일자리사업	2,160,000,000				2,160,000,000	2,019,171,770						140,828,230			140,828,230	
지역주도형 청년일자리 지역정착지원사업(보조)	298,500,000				298,500,000	223,471,120					46,672,509	28,356,371	28,356,371			
지역주도형 청년일자리 창업투자생태계조성사업(보조)	66,000,000				66,000,000	64,029,780					1,280,643	689,577	689,577			
정규직 일자리 보조금 지원사업(도비)	24,000,000				24,000,000	14,918,660					3,632,536	5,448,804	5,448,804			
강원도형 사회보험료 지원사업(도비)	514,000,000				514,000,000	487,992,550					13,003,720	13,003,730	13,003,730			
생계형 1인 자영업자 사회보험료 지원사업(도비)	132,000,000				132,000,000	76,247,440					27,876,280	27,876,280	27,876,280			
강원도형 일자리 안심공제 지원사업	378,530,000				378,530,000	378,530,000										
사회적기업 육성(일자리창출)(보조)	290,000,000				290,000,000	266,210,810					19,031,352	4,757,838	4,757,838			
사회적기업 육성(사회보험료)(보조)	20,000,000				20,000,000	12,998,770					5,600,984	1,400,246	1,400,246			

【일반회계】 【일자리경제과】

과목 (조 직 - 사 업)	예산액 ㉑	예산성립후 증감㉒			예산현액 ㉓=㉑+㉒	지출액 ㉔	다음연도 이월액				보조금 반납금 ㉖	집행잔액 ㉗=㉓-㉔-㉕-㉖						
		전년도이월액	이용	수입대체경비			계 ㉘	명시이월 ㉙	사고이월 ㉚	계속비이월 ㉛		계 ㉜=㉑+㉕ +㉖+㉗+㉘+㉙	보조금 경산잔액㉝	예산결감액㉞	계획변경등 집행사유미발생㉟			
		예비비사용액	전용	변경									낙찰차액㉟	지출잔액㊱	예비비㊲			
사회적기업 육성(사업개발비)(보조)	66,000,000				66,000,000	66,000,000												
사회적기업 육성(시설비)(도비)	10,000,000				10,000,000	10,000,000												
사회적경제 육성 지원	17,040,000				17,040,000	15,912,210						1,127,790					1,127,790	
사회적경제 지원센터 운영	110,843,000				110,843,000	99,784,550						11,058,450					11,058,450	
마을기업 육성(보조)	70,000,000				70,000,000	70,000,000												
강원도 청년구직활동 지원	15,000,000				15,000,000	15,000,000												
희망근로 지원사업(보조)	226,930,000				226,930,000	225,330,920					1,486,970	112,110	112,110					
강원도 정규직 일자리 취직지원(도비)	2,232,271,000				2,232,271,000	995,212,792	1,237,038,208	1,237,038,208			20,000							
희망일자리사업(보조)	130,560,000				130,560,000	130,337,420					207,000	15,580	15,580					
근로자복지지원	2,700,000				2,700,000	2,700,000												
노사민정 한마음 체육대회(도비)	2,700,000				2,700,000	2,700,000												
주민자치 기반 강화	59,450,000				59,450,000	50,000,000					4,725,000	4,725,000	4,725,000					
사회적경제 활성화 지원	59,450,000				59,450,000	50,000,000					4,725,000	4,725,000	4,725,000					
마을공동체 만들기 지원사업(도비)	39,450,000				39,450,000	30,000,000					4,725,000	4,725,000	4,725,000					
마을공동체 만들기 지원사업	20,000,000				20,000,000	20,000,000												
행정운영경비(일자리경제과)	127,288,000				127,288,000	98,892,530						28,395,470					28,395,470	
인력운영비	32,140,000				32,140,000	30,606,960						1,533,040					1,533,040	
일자리지원센터 취업상담사 인건비	31,160,000				31,160,000	30,538,960						621,040					621,040	
공무직근로자 수당	980,000				980,000	68,000						912,000					912,000	
기본경비	95,148,000				95,148,000	68,285,570						26,862,430					26,862,430	

【일반회계】 【환경위생과】

- 부서 성과

정책목표	예산액	결산액	성과지표	측정산식	성과지표 달성현황		
					목표	실적	달성률
친환경 전기자동차 보급 및 운행 경유차 배출가스 저감사업을 통한 대기환경 보호 및 유해야생동물 피해예방 사업추진을 통한 농작물 피해 예방	10,138,244,600	7,174,156,680	친환경 자동차 보급	건수	60	98	100%
			유해조수 포획수	마리	5000	2877	58%
식품 공중위생업소 환경개선 및 식중독 예방을 통한 음식속박 서비스향상	469,754,000	456,120,040	식중독예방을 위한 집중관리업소 점검횟수	집중관리업소 점검횟수	136	481	100%
생태하천 복원사업, 비점오염저감사업, 오염물질 배출업소 지도점검을 통한 하천수질 1a 등급의 건강한 생태하천 조성	459,341,000	291,826,365	환경오염 배출사업장 지도점검	지도점검업소수	215	102	47%
			장애물 없는 생활환경(BF)인증을 위한 시설개선	BF인증 공중화장실개소수	3	2	67%
재활용품 분리배출 활성화를 통한 1인당 재활용률 상승도모 및 환경기초시설의 안정적인운영을 통한 쾌적한 생활환경 조성	12,161,874,290	11,036,614,700	1인당 재활용품 분리수거량	$[(\text{건전지(kg)} \times 0.6) + (\text{폐형광등(kg)} \times 0.4)] / \text{인구수}$	0.15	0.05	33%

- 사업별조서 (단위: 원)

과목 (조직 - 사업)	예산액 ㉑	예산성립후 증감㉒			예산현액 ㉓=㉑+㉒	지출액 ㉔	다음연도 이월액				보조금 반납금 ㉖	집행잔액 ㉗=㉓-㉔-㉕-㉖			
		전년도이월액	이용	수입대체경비			계 ㉘	명시이월 ①	사고이월 ②	계속비이월 ③		계 ㉙=㉑+㉓ +㉔+㉕+㉖+㉗	보조금 정산잔액④	예산결감액⑤	계획변경등 집행사유미발생⑥
		예비비사용액	전용	변경									낙찰차액⑦	지출잔액⑧	예비비⑨
환경위생과	37,416,247,000	1,649,372,890			39,113,219,890	34,555,210,615	2,264,537,630	1,546,215,790	718,321,840		927,014,385	1,366,457,260	574,260,240	762,197,020	30,000,000
자연환경 보호	9,559,831,000	578,413,600			10,185,844,600	7,175,476,680	1,678,332,100	1,152,820,600	525,511,500		820,657,996	511,377,824	404,131,274	107,246,550	
야생동물관리	3,942,750,000	33,713,600			4,024,063,600	2,598,264,420	1,218,598,000	1,152,820,600	65,777,400		44,615,682	162,585,498	85,317,828	77,267,670	
유해야생동물 관리	208,000,000				208,000,000	177,012,330						30,987,670		30,987,670	
야생동물 피해예방사업(보조)	631,000,000				631,000,000	543,238,520					15,652,366	72,109,114	72,109,114		
야생동물 피해보상 지원 사업(도비)	37,500,000				37,500,000	32,585,000					1,474,500	3,440,500	3,440,500		
아프리카돼지열병 관련 야생멧돼지 포획처리(사체처리)(도비)		33,713,600			33,713,600	33,713,600									
아프리카돼지열병 포획보상금(도비)	170,000,000				170,000,000	81,680,000	88,320,000	88,320,000							
생태계교란종 제거사업(보조)	20,000,000				20,000,000	19,745,620					152,628	101,752	101,752		
아프리카 돼지열병(ASF) 시료채취 및 사체처리 지원사업(보조)	400,000,000				400,000,000	163,551,750	200,000,000	200,000,000			27,336,188	9,112,062	9,112,062		
아프리카돼지열병(ASF)사체처리		47,600,000			47,600,000	1,320,000						46,280,000		46,280,000	

【일반회계】 【환경위생과】

과목 (조 직 - 사 업)	예산액 ㉑	예산성립후 증감㉒			예산현액 ㉓=㉑+㉒	지출액 ㉔	다음연도 이월액				보조금 반납금 ㉕	집행잔액 ㉖=㉓-㉔-㉕-㉗			
		전년도이월액	이용	수입대체경비			계 ㉘	명시이월 ①	사고이월 ②	계속비이월 ③		계 ㉙=㉔+㉕ +㉖+㉗+㉘+㉙	보조금 경산잔액④	예산결감액⑤	계획변경등 집행사유미발생⑥
		예비비사용액	전용	변경									낙찰차액⑦	지출잔액⑧	예비비⑨
도시대기측정소 운영(도비)	33,000,000				33,000,000	32,854,570					43,629	101,801	101,801		
운행경유차 배출가스 지감사업 운영	3,000,000				3,000,000	1,935,600						1,064,400		1,064,400	
자동차 탄소포인트제 운영(보조)	420,000				420,000	400,000					10,000	10,000	10,000		
미세먼지 불법 배출 예방감시 장비 구입(보조)	18,000,000				18,000,000	3,795,000					9,233,250	4,971,750	4,971,750		
전기버스 충전기인프라 구축		50,000,000			50,000,000	50,000,000									
가정용 저녹스보일러 보급사업(보조)	1,000,000				1,000,000	600,000					288,000	112,000	112,000		
환경기초시설 탄소중립프로그램(보조)	348,000,000				348,000,000	286,995,670					30,502,165	30,502,165	30,502,165		
생태관광지역 지정육성	86,000,000				86,000,000	86,000,000									
생태관광지역 지정 및 육성(보조)	86,000,000				86,000,000	86,000,000									
식품·위생 관리	469,754,000				469,754,000	456,120,040					5,001,390	8,632,570	5,001,390		3,631,180
식품안전 및 위생업소 관리	469,754,000				469,754,000	456,120,040					5,001,390	8,632,570	5,001,390		3,631,180
식품·공중위생 관리	198,260,000				198,260,000	194,628,820						3,631,180			3,631,180
어린이급식관리 지원센터 운영	10,000,000				10,000,000	10,000,000									
어린이급식관리 지원센터 설치운영(보조)	118,600,000				118,600,000	118,600,000									
어린이기호식품 전담관리원 운영(보조)	4,250,000				4,250,000	4,250,000									
합동단속 및 지자체 위생관리 지원(식품안전관리)(보조)	2,244,000				2,244,000	2,241,220					1,390	1,390	1,390		
합동단속 및 지자체 위생관리 지원(시니어 감시원)(보조)	900,000				900,000	900,000									
유통식품 및 위생업소 관리(도비)	134,000,000				134,000,000	124,000,000					5,000,000	5,000,000	5,000,000		
안심식당 지정 운영(보조)	1,500,000				1,500,000	1,500,000									
수질개선관리	335,717,000	123,624,000			459,341,000	291,826,365	105,000,000	100,000,000	5,000,000		2,267,682	60,246,953	2,560,033		30,000,000
														27,686,920	

【일반회계】 【환경위생과】

과목 (조 직 - 사 업)	예산액 ㉑	예산성립후 증감㉒			예산현액 ㉓=㉑+㉒	지출액 ㉔	다음연도 이월액				보조금 반납금 ㉖	집행잔액 ㉗=㉓-㉔-㉕-㉖			
		전년도이월액	이용	수입대체경비			계 ㉘	명시이월 ㉙	사고이월 ㉚	계속비이월 ㉛		계 ㉜=㉑+㉕ +㉖+㉗+㉘+㉙	보조금 경산잔액㉝	예산결감액㉞	계획변경등 집행사유미발생㉟
		예비비사용액	전용	변경									낙찰차액㉟		
수질오염예방	335,717,000	123,624,000			459,341,000	291,826,365	105,000,000	100,000,000	5,000,000		2,267,682	60,246,953	2,560,033		30,000,000
환경경영관리	10,010,000				10,010,000	6,506,110						3,503,890		27,686,920	
환경오염행위 지도점검	23,600,000				23,600,000	7,021,210						16,578,790		3,503,890	
수질오염총량관리제 추진	4,000,000				4,000,000	2,248,800						1,751,200		16,578,790	
공중화장실 운영관리	4,000,000	22,567,000			31,567,000	23,493,500	5,000,000		5,000,000			3,073,500		1,751,200	
공중화장실 관리	90,000,000			△5,000,000	85,000,000	53,550,460						31,449,540		3,073,500	30,000,000
안전하고 깨끗한 공중화장실 조성(도비)		82,257,000			82,257,000	82,257,000									1,449,540
자연휴식지 운영·관리(도비)	15,000,000				15,000,000	13,809,735					1,190,265				
비점오염원 저감사업(도비)	48,348,000				48,348,000	46,032,930					867,650	1,447,420	1,447,420		
가축분뇨관리	1,200,000	18,800,000			20,000,000	19,330,000						670,000			670,000
단위사업운영경비	5,000,000				5,000,000	4,340,000						660,000			660,000
강원환경 감시대 기간제 인건비(도비)	34,559,000				34,559,000	33,236,620					209,767	1,112,613	1,112,613		
비점오염원 관리지역 지정	100,000,000				100,000,000		100,000,000	100,000,000							
폐기물 처리 및 자원화	11,214,539,000	947,335,290			12,161,874,290	11,036,614,700	481,205,530	293,395,190	187,810,340		97,795,933	546,258,127	162,300,327		383,957,800
쾌적한 생활환경 조성	4,292,869,000	803,202,290			5,096,071,290	4,141,855,860	481,205,530	293,395,190	187,810,340		42,119,558	430,890,342	106,623,952		324,266,390
공동집하장 확충 지원(보조)	100,000,000				100,000,000	96,648,000					1,612,620	1,739,380	1,739,380		
공동집하장 보수	100,000,000				100,000,000	94,505,000	4,000,000	4,000,000				1,495,000			1,495,000
청소 및 자원재활용 운영	1,109,250,000	353,802,290			1,463,052,290	1,264,650,030	165,354,190	155,985,190	9,369,000			33,048,070			33,048,070
폐기물관련 위반행위 지도단속	2,000,000				2,000,000	90,000						1,910,000			1,910,000
관광휴양지 청소관리	164,369,000				164,369,000	154,375,920						9,993,080			9,993,080

【일반회계】 【환경위생과】

과목 (조직 - 사업)	예산액 ㉑	예산성립후 증감㉒			예산현액 ㉓=㉑+㉒	지출액 ㉔	다음연도 이월액				보조금 반납금 ㉖	집행잔액 ㉗=㉓-㉔-㉕-㉖			
		전년도이월액	이용	수입대체경비			계 ㉘	명시이월 ①	사고이월 ②	계속비이월 ③		계 ㉙=㉑+㉕ +㉖+㉗+㉘+㉙	보조금 경산잔액④	예산결감액⑤	계획변경등 집행사유미발생⑥
		예비비사용액	전용	변경									낙찰차액⑦	지출잔액⑧	예비비⑨
환경미화원 운영 및 관리	88,400,000				88,400,000	86,007,760						2,392,240		2,392,240	
환경미화원 휴게시설개선	40,000,000				40,000,000	39,831,500						168,500		168,500	
농촌폐비닐 수거보상금 지원(보조)	819,000,000				819,000,000	716,095,000				7,860,682		95,044,318	95,044,318		
재활용 동네마당 설치 지원(보조)	150,000,000				150,000,000	149,024,000				584,350		391,650	391,650		
음식물쓰레기 자원화 공공처리	1,473,050,000	201,400,000			1,674,450,000	1,399,190,500						275,259,500		275,259,500	
자원순환 활성화(도비)		248,000,000			248,000,000	65,100,000	178,441,340		178,441,340		2,124,510	2,334,150	2,334,150		
재활용품 품질개선 지원사업(공공·단독주택_자원관리도 유미)(보조)	76,800,000				76,800,000	39,749,050				29,936,946		7,114,004	7,114,004		
자원순환 활성화 지원(도비)	170,000,000				170,000,000	36,589,100	133,410,000	133,410,000		450		450	450		
폐기물처리시설 관리	6,159,868,000	144,133,000			6,304,001,000	6,244,309,590						59,691,410		59,691,410	
폐기물종합처리시설 운영	6,159,868,000	144,133,000			6,304,001,000	6,244,309,590						59,691,410		59,691,410	
석면관리 종합대책	761,802,000				761,802,000	650,449,250				55,676,375		55,676,375	55,676,375		
슬레이트 처리지원(보조)	721,700,000				721,700,000	611,267,250				55,216,375		55,216,375	55,216,375		
석면피해구제급여 지급	21,602,000				21,602,000	21,602,000									
슬레이트 실태조사 사업(보조)	18,500,000				18,500,000	17,580,000				460,000		460,000	460,000		
행정운영경비(환경위생과)	3,110,191,000				3,110,191,000	2,868,968,820				1,291,384		239,930,796	267,216	239,663,580	
인력운영비	3,017,115,000				3,017,115,000	2,807,429,560				1,291,384		208,394,056	267,216	208,126,840	
강원환경 감시대 인건비(도비)	109,862,000				109,862,000	108,303,400				1,291,384		267,216	267,216		
환경미화원 인건비	2,840,280,000				2,840,280,000	2,636,963,020						203,316,980		203,316,980	
부정불량식품 모니터링 인건비	32,490,000				32,490,000	32,489,440					560			560	
공무직근로자 수당	34,483,000				34,483,000	29,673,700						4,809,300		4,809,300	

【일반회계】 【산림과】

- 부서 성과

정책목표	예산액	결산액	성과지표	측정산식	성과지표 달성현황		
					목표	실적	달성률
○ 산림소득 기반구축 및 군민이 체감하는 산림소득 증대 ○ 산림휴양시설 확충 및 녹색경관조성	17,965,540,740	11,911,889,960	산림재해예방 사방사업(사방댐 신설) 실적	산림재해예방 및 사방사업(사방댐 신설)추진 개소	2	3	150%
			숲길(등산로 및 나눔길) 이용인원	숲길 이용인원	360000	361220	100%
○ 아름다운 경관 조성 및 체계적인 산림관리로 산림가치 증진	10,049,807,000	9,109,014,540	산불피해면적 감소	산불피해면적	0.80	1.01	79%

- 사업별조서 (단위:원)

과목 (조직 - 사업)	예산액 ㉑	예산성립후 증감㉒			예산현액 ㉓=㉑+㉒	지출액 ㉔	다음연도 이월액				보조금 반납금 ㉖	집행잔액 ㉗=㉕-㉔-㉖-㉘				
		전년도이월액	이용	수입대체경비			계 ㉕	명시이월 ①	사고이월 ②	계속비이월 ③		계 ㉘=㉑+㉓ +㉔+㉕+㉖+㉗	보조금 정산잔액④	예산결감액⑤	계획변경등 집행사유미발생⑥	
		예비비사용액	전용	변경												낙찰차액⑦
산림과	25,437,595,000	2,976,552,740			28,414,147,740	21,383,157,180	6,515,864,300	4,717,871,010	185,767,290	1,612,226,000	82,046,051	433,080,209	58,782,046			
산림가치 최고화	15,161,688,000	2,803,852,740			17,965,540,740	11,911,889,960	5,715,864,300	3,917,871,010	185,767,290	1,612,226,000	55,271,890	282,514,590	34,050,497			
산림기반조성	8,404,486,000	405,460,660			8,809,946,660	5,300,640,540	3,352,255,310	3,225,349,310	126,906,000		14,900,750	142,150,060	5,591,327			
균유림 관리	6,069,120,000	304,132,900			6,373,252,900	3,104,773,790	3,225,349,310	3,225,349,310				43,129,800				
산림 질·성토면 및 재해위험지등 복구	150,000,000				150,000,000	149,505,510						494,490				
산림관련 소규모 민원처리	40,000,000				40,000,000	36,017,000						3,983,000				
특별사법경찰 단속 및 수사	3,000,000				3,000,000	580,000						2,420,000				
숲해설 운영	31,070,000				31,070,000	28,324,000						2,746,000				
산촌생태마을 운영 활성화	80,000,000				80,000,000	79,730,000						270,000				
산촌거점권역 육성 시범사업	278,000,000	29,210,000			307,210,000	111,030,000	126,906,000		126,906,000			69,274,000				
사방댐 시설	31,882,000				31,882,000	31,882,000										
사방시설 조성 및 유지관리(보조)	923,000,000				923,000,000	912,795,030					8,674,220	1,530,750	1,530,750			
사방시설 평가 및 점검(보조)	24,880,000				24,880,000	23,480,000					1,190,000	210,000	210,000			
임도시설(자본)(보조)	291,281,000				291,281,000	282,428,820					823,877	8,028,303	1,886,420			
																6,141,883

【일반회계】 【산림과】

과목 (조직 - 사업)	예산액 ㉑	예산성립후 증감㉒			예산현액 ㉓=㉑+㉒	지출액 ㉔	다음연도 이월액				보조금 반납금 ㉖	집행잔액 ㉗=㉓-㉔-㉕-㉖				
		전년도이월액	이용	수입대체경비			계 ㉘	명시이월 ①	사고이월 ②	계속비이월 ③		계 ㉙=㉑+㉕ +㉖+㉗+㉘+㉚	보조금 경산잔액④	예산결감액⑤	계획변경등 집행사유미발생⑥	
		예비비사용액	전용	변경									낙찰차액⑦	지출잔액⑧	예비비⑨	
산림재해일자리 단기(산사태 현장예방단)(보조)	67,983,000				67,983,000	66,183,190					1,259,770	540,040	540,040			
산사태재난 경계피난(산사태발생 우려지역 실태조사)(보조)	2,100,000				2,100,000	2,100,000										
산림훼손지 현장조사(산림수사지원)(보조)	2,219,000				2,219,000	2,208,200						10,800	10,800			
산촌생태마을 운영매니저(보조)	63,300,000				63,300,000	60,798,840					1,625,750	875,410	875,410			
산림휴양치유마을 조성(봉산리)(전환사업)	106,000,000	52,317,760			158,317,760	151,974,200						6,343,560		6,343,560		
울림픽도시 나무은행사업(도비)	50,000,000				50,000,000	50,000,000										
목재펠릿보일러 · 난로 보급(보조)	5,600,000				5,600,000	4,899,300					420,420	280,280	280,280			
임도시설(도비)(전환사업)	177,551,000				177,551,000	176,386,660					906,713	257,627	257,627			
산림자원 발굴 및 자원화사업		19,800,000			19,800,000	19,800,000										
단위사업 운영경비	4,500,000				4,500,000	2,754,000						1,746,000			1,746,000	
귀산촌 주거지원	3,000,000				3,000,000	2,990,000						10,000			10,000	
산림소득기반확충	788,927,000	200,000,000			988,927,000	864,240,800					39,225,950	85,460,250	27,595,300			57,864,950
산림소득사업 운영	5,760,000				5,760,000	3,860,800						1,899,200			1,899,200	
산림소득 특구 운영	56,060,000				56,060,000	18,411,500						37,648,500			37,648,500	
산림소득사업 육성 지원	145,000,000				145,000,000	139,571,760						5,428,240			5,428,240	
임산물 상품화 지원(보조)	53,440,000				53,440,000	52,858,750					336,910	244,340	244,340			
산양삼생산과정확인지원(보조)	35,000,000				35,000,000	28,530,000					3,749,600	2,720,400	2,720,400			
친환경임산물 재배관리(토양개량제)(보조)	20,024,000				20,024,000	20,024,000										
친환경임산물 재배관리(유기질비료)(보조)	28,349,000				28,349,000	28,349,000										
산림작물 생산단지(공모)(보조)	108,000,000				108,000,000	102,060,000					4,213,800	1,726,200	1,726,200			

【일반회계】 【산림과】

과목 (조 직 - 사 업)	예산액 ㉑	예산성립후 증감 ㉒			예산현액 ㉓=㉑+㉒	지출액 ㉔	다음연도 이월액				보조금 반납금 ㉖	집행잔액 ㉗=㉓-㉔-㉕-㉖			
		전년도이월액	이용	수입대체경비			계 ㉘	명시이월 ㉙	사고이월 ㉚	계속비이월 ㉛		계 ㉜=㉑+㉕ +㉖+㉗+㉘+㉙	보조금 경산잔액㉝	예산결감액㉞	계획변경등 집행사유미발생㉟
		예비비사용액	전용	변경									낙찰차액㉟		
산림작물 생산단지(소액)(보조)	100,122,000				100,122,000	77,492,000					13,125,640	9,504,360			
산림복합경영단지(공모-2 년차)(보조)	120,000,000				120,000,000	120,000,000									
임산물 클러스터 조성(보조)		200,000,000			200,000,000	200,000,000									
여성임업인 복지바우처 지원(도비)	5,400,000				5,400,000	800,000				1,840,000	2,760,000	2,760,000			
전문임업인 임업정보지 구독지원(도비)	10,872,000				10,872,000	10,872,000									
평창 산양삼 상품화 지원	30,000,000				30,000,000	29,379,000					621,000		621,000		
강원청정임산물판로확대(도비)	6,000,000				6,000,000	6,000,000									
임업경영체 수당 지원(도비)	39,900,000				39,900,000	13,300,000				15,960,000	10,640,000	10,640,000			
임산물클러스터 운영	25,000,000				25,000,000	12,731,990					12,268,010		12,268,010		
산림관광사업	4,703,775,000	2,198,392,080			6,902,167,080	4,486,164,820	2,363,608,990	692,521,700	58,861,290	1,612,226,000	925,720	51,467,550	745,700		50,721,850
산림육장 보완	97,880,000	1,076,410,080			1,174,290,080	1,169,871,990						4,418,090		4,418,090	
등산로 정비	405,520,000				405,520,000	402,964,370					2,555,630		2,555,630		
자연휴양림 관리	91,000,000				91,000,000	90,674,420					325,580		325,580		
숲길조성 및 관리(도비)(전환사업)	96,000,000				96,000,000	95,990,030				5,630	4,340	4,340			
평창 치유의 숲 조성(도비)	400,000,000				400,000,000	103,270,000	296,730,000			296,730,000					
평창 목재문화체험장 조성(도비)	1,200,000,000	279,392,000			1,479,392,000	163,896,000	1,315,496,000			1,315,496,000					
흥정리 데크로 조성사업		500,000,000			500,000,000	400,082,030	58,861,290		58,861,290		41,056,680		41,056,680		
노람들 순환데크로 조성		342,590,000			342,590,000	340,224,130					2,365,870		2,365,870		
장암산 하늘 자연휴양림 조성	400,000,000				400,000,000	204,950,000	195,050,000	195,050,000							
평창 평화봉 기념 및 정비	950,000,000				950,000,000	452,528,300	497,471,700	497,471,700							

【일반회계】 【산림과】

과목 (조 직 - 사 업)	예산액 ㉑	예산성립후 증감㉒			예산현액 ㉓=㉑+㉒	지출액 ㉔	다음연도 이월액				보조금 반납금 ㉕	집행잔액 ㉖=㉑-㉒-㉓-㉔				
		전년도이월액	이용	수입대체경비			계 ㉗	명시이월 ㉘ ①	사고이월 ㉙ ②	계속비이월 ㉚ ③		계 ㉛=㉘+㉙+ ㉚+㉜+㉝+㉞	보조금 경산잔액④	예산결감액⑤	계획변경등 집행사유미발생⑥	
		예비비사용액	전용	변경									낙찰차액⑦	지출잔액⑧	예비비⑨	
청옥산 무장애 나눔길 조성사업(보조)	1,000,000,000				1,000,000,000	999,760,000						240,000	240,000			
산림서비스도우미 운영(숲길등산지도사)(보조)	21,125,000				21,125,000	20,870,610				165,110		89,280	89,280			
산림서비스도우미 운영(수목원코디네이터)(보조)	21,126,000				21,126,000	19,985,270				739,580		401,150	401,150			
산림서비스도우미 운영(도시녹지관리원)(보조)	21,124,000				21,124,000	21,097,670				15,400		10,930	10,930			
산림경관조성	1,264,500,000				1,264,500,000	1,260,843,800				219,470		3,436,730	118,170		3,318,560	
국토 공원화	704,500,000				704,500,000	702,061,520						2,438,480			2,438,480	
생활주변 가로수 정비	150,000,000				150,000,000	149,521,670						478,330			478,330	
도시숲 조성(영상숲)(도비)(전환사업)	60,000,000				60,000,000	60,000,000										
스마트가든불 설치사업(보조)	60,000,000				60,000,000	60,000,000										
평창 평화도시 정원사양성	40,000,000				40,000,000	39,598,250						401,750			401,750	
가로수 조성 및 관리(도비)	50,000,000				50,000,000	50,000,000										
생활환경숲 조성(도비)	200,000,000				200,000,000	199,662,360				219,470		118,170	118,170			
산림관리조성	9,877,107,000	172,700,000			10,049,807,000	9,109,014,540	800,000,000	800,000,000			26,774,161	114,018,299	24,731,549		89,286,750	
산림자원관리조성	6,607,382,000	172,700,000			6,780,082,000	5,965,722,140	800,000,000	800,000,000			9,287,571	5,072,289	5,072,289			
정책숲가꾸기(보조)	2,612,774,000				2,612,774,000	2,610,015,840					1,792,800	965,360	965,360			
산림경영계획 작성(보조)	10,400,000				10,400,000	9,700,000					455,000	245,000	245,000			
경제림 조성(보조)	998,449,000	320,000			998,769,000	995,769,000					1,950,000	1,050,000	1,050,000			
큰나무 조림(보조)	180,750,000	14,710,000			195,460,000	192,194,560					2,116,851	1,148,589	1,148,589			
미세먼지저감 조림(보조)	198,000,000	157,670,000			355,670,000	355,670,000										
공공산림가꾸기(보조)	788,149,000				788,149,000	786,512,740					1,022,920	613,340	613,340			

【일반회계】 【산림과】

과목 (조 직 - 사 업)	예산액 ㉑	예산성립후 증감㉒			예산현액 ㉓=㉑+㉒	지출액 ㉔	다음연도 이월액				보조금 반납금 ㉕	집행잔액 ㉖=㉑-㉒-㉔-㉕					
		전년도이월액	이용	수입대체경비			계 ㉗	명시이월 ㉘ ①	사고이월 ㉙ ②	계속비이월 ㉚ ③		계 ㉛=㉔+㉕ +㉖+㉗+㉘+㉙	보조금 경산잔액④	예산결감액⑤	계획변경등 집행사유미발생⑥		
		예비비사용액	전용	변경									낙찰차액⑦	지출잔액⑧	예비비⑨		
목재이용명예감시원운영(보조)	4,920,000				4,920,000	4,920,000											
목재제품 품질단속(보조)	4,980,000				4,980,000	1,980,000				1,950,000	1,050,000	1,050,000					
지역특화조림(보조)	832,680,000				832,680,000	832,680,000											
미세먼지 저감 등 공익숲가꾸기(보조)	176,280,000				176,280,000	176,280,000											
미이용 산림바이오매스 자원화사업(도비)	800,000,000				800,000,000		800,000,000	800,000,000									
산림생태기능증진	210,353,000				210,353,000	208,729,290				873,850	749,860	422,180		327,680			
보호수 관리	10,000,000				10,000,000	9,672,320					327,680			327,680			
산림병해충방제(보조)	82,729,000				82,729,000	82,235,240				351,970	141,790	141,790					
생활권 수목진료(보조)	5,000,000				5,000,000	4,978,000				14,300	7,700	7,700					
산림재해일자리 장기(산림병해충 예찰방재단)(경상)(보조)	89,544,000				89,544,000	88,763,730				507,580	272,690	272,690					
산림재해일자리 장기(산림병해충 예찰방재단)(자본)(보조)	3,080,000				3,080,000	3,080,000											
보호수 정비(도비)	20,000,000				20,000,000	20,000,000											
산불방지활동 강화	3,059,372,000				3,059,372,000	2,934,563,110				16,612,740	108,196,150	19,237,080		88,959,070			
산불예방 감시	364,000,000				364,000,000	278,617,620					85,382,380			85,382,380			
산불예방 홍보	55,720,000				55,720,000	53,143,310					2,576,690			2,576,690			
산불방지 교육훈련 및 조사	4,879,000				4,879,000	4,879,000											
산불 및 산림외 신고 포상금	1,000,000				1,000,000						1,000,000			1,000,000			
산림재해일자리 단기(산불전문예방진화대)(보조)	1,069,567,000				1,069,567,000	1,055,710,080				8,038,150	5,818,770	5,818,770					
취약지 산불감시원 배치(도비)	708,113,000				708,113,000	705,836,820				882,400	1,393,780	1,393,780					
산불예방 헬기임차 지원(도비)	570,000,000				570,000,000	570,000,000											

【일반회계】 【산림과】

과목 (조 직 - 사 업)	예산액 ㉑	예산성립후 증감㉒			예산현액 ㉓=㉑+㉒	지출액 ㉔	다음연도 이월액				보조금 반납금 ㉕	집행잔액 ㉖=㉓-㉔-㉕-㉗				
		전년도이월액	이용	수입대체경비			계 ㉗	명시이월 ㉘ ①	사고이월 ㉙ ②	계속비이월 ㉚ ③		계 ㉖=㉓+㉔+㉕ +㉗+㉘+㉙+㉚	보조금 경산잔액④	예산결감액⑤	계획변경등 집행사유미발생⑥	
		예비비사용액	전용	변경									낙찰차액⑦	지출잔액⑧	예비비⑨	
자생단체 산불예방활동 지원(도비)	27,677,000				27,677,000	22,000,000						5,677,000	5,677,000			
이통장 산불예방활동 지원(도비)	76,400,000				76,400,000	75,330,000				270,000		800,000	800,000			
산불방지대책 추진(도비)	39,000,000				39,000,000	38,998,200				1,800						
담수지 결방방지장비 유지관리(도비)	6,000,000				6,000,000	6,000,000										
산불방지대책(경상)(보조)	49,966,000				49,966,000	38,257,130				6,790,870		4,918,000	4,918,000			
산불방지대책(자본)(보조)	17,290,000				17,290,000	17,290,000										
소각산불 인화물질 제거반 운영(도비)	69,760,000				69,760,000	68,500,950				629,520		629,530	629,530			
행정운영경비(산림과)	200,779,000				200,779,000	164,245,930						36,533,070			36,533,070	
인력운영비	129,465,000				129,465,000	109,229,930						20,235,070			20,235,070	
군유림 관리원 인건비	31,427,000				31,427,000	30,422,360						1,004,640			1,004,640	
산림자원조사원 인건비	19,257,000				19,257,000	2,506,800						16,750,200			16,750,200	
산림병해충 관리원 인건비	37,196,000				37,196,000	36,968,400						227,600			227,600	
산양삼 품질관리원 인건비	31,585,000				31,585,000	31,218,300						366,700			366,700	
공무직근로자 수당	10,000,000				10,000,000	8,114,070						1,885,930			1,885,930	
기본경비	71,314,000				71,314,000	55,016,000						16,298,000			16,298,000	
기본경비	71,314,000				71,314,000	55,016,000						16,298,000			16,298,000	
재무활동(산림과)	198,021,000				198,021,000	198,006,750						14,250			14,250	
보전지출	198,021,000				198,021,000	198,006,750						14,250			14,250	
제지출금	198,021,000				198,021,000	198,006,750						14,250			14,250	

【일반회계】 【안전교통과】

- 부서 성과

정책목표	예산액	결산액	성과지표	측정산식	성과지표 달성현황		
					목표	실적	달성률
재해 및 재난예방관리로 재해재난 위험 요인을 사전해소	865,495,000	795,455,394	풍수해보험 가입건수	목표(1000건)	1000	984	98%
			물놀이 안전사고 사망자 발생실적(명)	물놀이 안전사고 사망자수	0	0	100%
평시 비상대비로 유사시 국가안보에 대비하는 민방위 역량강화	431,870,000	421,206,780	민방위 운영	민방위 교육 훈련 횟수/새올 민방위 교육일정 조회	11	3	27%
			을지연습 추진	을지연습 추진 집행액(예산 90%)	27,900	23,519	84%
운송사업자 재정지원 등 맞춤형 교통행정 추진으로 주민 교통복지 서비스 제공	5,617,028,262	4,773,884,374	희망택시 이용객 증가	희망택시 이용객 수	31000	34243	110%
			특별교통수단(장애인콜택시)운행건수 증가	특별교통수단(장애인콜택시) 운행 건수	3,000	4704	156%
			공영마을버스 이용객 증가	공영마을버스 이용객 수	13,000	14947	114%

- 사업별조서 (단위: 원)

과목 (조직 - 사업)	예산액 ㉑	예산성립후 증감 ㉒			예산현액 ㉓=㉑+㉒	지출액 ㉔	다음연도 이월액				보조금 반납금 ㉕	집행잔액 ㉖=㉓-㉔-㉕-㉗				
		전년도이월액	이용	수입대체경비			계 ㉘	명시이월 ①	사고이월 ②	계속비이월 ③		계 ㉙=㉑+㉒+ +㉔+㉕+㉖+㉗	보조금 정산잔액④	예산절감액⑤	계획변경등 집행사유미발생⑥	
		예비비사용액	전용	변경												낙찰차액⑦
안전교통과	6,932,207,000	307,622,262			7,239,829,262	6,296,744,658	423,181,572	423,181,572			45,150,444	474,752,588	153,121,240			
재해 및 재난예방관리	810,155,000	55,340,000			865,495,000	795,455,394	32,000,000	32,000,000			5,195,450	32,844,156	10,644,130			321,631,348
예방안전관리	810,155,000	55,340,000			865,495,000	795,455,394	32,000,000	32,000,000			5,195,450	32,844,156	10,644,130			22,200,026
재난상황실 운영	15,000,000				15,000,000	14,802,030						197,970				197,970
재난·재해 사전관리	81,700,000				81,700,000	47,740,894	22,000,000	22,000,000				11,959,106				11,959,106
재난안전사고 예방사업	10,200,000				10,200,000	10,080,000						120,000				120,000
재난안전사고 예방사업(도비)	166,700,000				166,700,000	163,388,830					796,830	2,514,340	2,514,340			
참여와 협력체제 마련	40,335,000				40,335,000	33,558,550						6,776,450				6,776,450
군민안전보험 지원	30,000,000				30,000,000	27,807,500						2,192,500				2,192,500
풍수해 보험사업(국가직접지원)(도비)	398,500,000				398,500,000	389,172,100					2,798,370	6,529,530	6,529,530			

【일반회계】 【안전교통과】

과목 (조 직 - 사 업)	예산액 ㉑	예산성립후 증감㉒			예산현액 ㉓=㉑+㉒	지출액 ㉔	다음연도 이월액				보조금 반납금 ㉕	집행잔액 ㉖=㉑-㉒-㉓-㉔				
		전년도이월액	이용	수입대체경비			계 ㉗	명시이월 ①	사고이월 ②	계속비이월 ③		계 ㉘=㉑+㉓ +㉔+㉕+㉖+㉗	보조금 경산잔액④	예산결감액⑤	계획변경등 집행사유미발생⑥	
		예비비사용액	전용	변경									낙찰차액⑦			지출잔액⑧
물놀이 안전시설 설치(보조)	8,120,000				8,120,000	7,960,000					80,000	80,000	80,000			
시군 국가재난대응 현장훈련 지원(보조)	22,700,000				22,700,000	22,700,000										
안전관리자문단 운영지원(도비)	6,000,000				6,000,000	3,380,000					1,310,000	1,310,000	1,310,000			
안전보안관 활동지원 사업(도비)	3,800,000				3,800,000	3,800,000										
재난안전통신망 확산 사업(도비)		15,340,000			15,340,000	14,919,490					210,250	210,260	210,260			
지역 재난관리자원 통합관리센터	1,100,000	40,000,000			41,100,000	41,000,000						100,000		100,000		
군민안전교육 지원	3,000,000				3,000,000	3,000,000										
승강기 사고대응 합동훈련(보조)	10,000,000				10,000,000	10,000,000										
단위사업운영경비	3,000,000				3,000,000	2,146,000						854,000		854,000		
주택화재 복구비 지원사업	10,000,000				10,000,000		10,000,000	10,000,000								
위기 대응능력 강화	431,870,000				431,870,000	421,206,780						10,663,220		10,663,220		
민방위 운영	135,445,000				135,445,000	127,847,790						7,597,210		7,597,210		
국민참여 민방위의 날 훈련 경비지원(보조)	1,900,000				1,900,000	1,900,000										
민방위 교육운영(보조)	3,750,000				3,750,000	3,750,000										
민방위 운영관리	98,795,000				98,795,000	98,678,600						116,400		116,400		
을지태극연습 추진	31,000,000				31,000,000	23,519,190						7,480,810		7,480,810		
평창군 통합방위태세 확립	83,400,000				83,400,000	81,000,000						2,400,000		2,400,000		
통합방위협의회 및 지원본부 운영	3,400,000				3,400,000	1,000,000						2,400,000		2,400,000		
군부대 주둔지 등 주변지역 정비(도비)	80,000,000				80,000,000	80,000,000										
예비군 육성지원	213,025,000				213,025,000	212,358,990						666,010		666,010		

【일반회계】 【안전교통과】

과목 (조 직 - 사 업)	예산액 ㉑	예산성립후 증감㉒			예산현액 ㉓=㉑+㉒	지출액 ㉔	다음연도 이월액				보조금 반납금 ㉖	집행잔액 ㉗=㉓-㉔-㉕-㉖						
		전년도이월액	이용	수입대체경비			계 ㉘	명시이월 ㉙	사고이월 ㉚	계속비이월 ㉛		계 ㉜=㉙+㉚+㉛+㉜	보조금 경산잔액㉝	예산결감액㉞	계획변경등 집행사유미발생㉟			
		예비비사용액	전용	변경									낙찰차액㉟			지출잔액㊱	예비비㊲	
예비군 육성지원사업(도비)	22,680,000				22,680,000	22,680,000												
평창군청 직장예비군 육성·지원	13,000,000				13,000,000	12,783,610						216,390						216,390
지역예비군 육성지원	177,345,000				177,345,000	176,895,380						449,620						449,620
교통행정 개선관리	5,364,746,000	252,282,262			5,617,028,262	4,773,884,374	391,181,572	391,181,572			39,954,994	412,007,322	142,477,110					269,530,212
교통 질서확립 및 안전확보	704,197,000	97,468,830			801,665,830	654,973,290					11,432,275	135,260,265	43,524,625					91,735,640
고령운전자 운전면허 자진반납 지원금(도비)	8,000,000				8,000,000	1,800,000					1,860,000	4,340,000	4,340,000					
교통 안전·편의시설 관리	298,030,000				298,030,000	233,437,330						64,592,670						64,592,670
교통행정 운영	82,557,000				82,557,000	68,311,960						14,245,040						14,245,040
자동차 관리·운영 단속	71,810,000				71,810,000	62,390,070						9,419,930						9,419,930
어린이보호구역 무인교통단속장비 설치(보조)(전환사업)		49,048,830			49,048,830	49,048,830												
안전속도 5030 시설개선사업(도비)		48,420,000			48,420,000	47,935,450					242,275	242,275	242,275					
어린이보호구역 개선사업(보조)	195,000,000				195,000,000	177,827,650						17,172,350	17,172,350					
고령운전자 운전면허 자진반납 활성화 지원(보조)	36,800,000				36,800,000	5,700,000					9,330,000	21,770,000	21,770,000					
안전속도 5030 시설개선사업	12,000,000				12,000,000	8,522,000						3,478,000						3,478,000
운송사업자 재정지원	4,079,335,000	154,813,432			4,234,148,432	3,571,643,634	391,181,572	391,181,572			28,131,719	243,191,507	98,948,285					144,243,222
유류세액 운수업계 연동 보조금	745,680,000				745,680,000	687,254,744						58,425,256						58,425,256
여객자동차터미널 적자보전 재정지원	160,800,000				160,800,000	159,883,270						916,730						916,730
농어촌버스 운송사업자 재정지원	59,300,000				59,300,000	51,332,310						7,967,690						7,967,690
농어촌버스 운송사업자 재정지원(도비)	1,425,259,000				1,425,259,000	1,425,258,740						260	260					
농어촌지역 희망택시 지원(보조)	547,700,000				547,700,000	509,438,660					984,115	37,277,225	36,628,463					648,762

【일반회계】 【안전교통과】

과목 (조 직 - 사 업)	예산액 ㉑	예산성립후 증감㉒			예산현액 ㉓=㉑+㉒	지출액 ㉔	다음연도 이월액				보조금 반납금 ㉖	집행잔액 ㉗=㉑-㉒-㉔-㉖				
		전년도이월액	이용	수입대체경비			계 ㉕	명사이월 ㉑	사고이월 ㉒	계속비이월 ㉓		계 ㉘=㉑+㉕ +㉖+㉗+㉘+㉙	보조금 경산잔액㉙	예산결감액㉚	계획변경등 집행사유미발생㉛	
		예비비사용액	전용	변경									낙찰차액㉗			지출잔액㉔
농촌형 교통모델 공공형버스터원(보조)	547,000,000	129,813,432			676,813,432	154,030,330	391,181,572	391,181,572			19,803,107	111,798,423	45,999,089			
택시 감차보상사업(보조)	350,000,000				350,000,000	350,000,000								65,799,334		
택시운송사업 재정지원(도비)	40,000,000				40,000,000	28,742,050					1,262,143	9,995,807	9,995,807			
택시운송사업자 요금결제시스템 운영지원	10,000,000				10,000,000	7,594,550						2,405,450		2,405,450		
노후택시 대차비용 지원(도비)	1,500,000				1,500,000	1,500,000										
택시운송사업자 개선비용 재정지원	23,600,000				23,600,000	15,520,000						8,080,000		8,080,000		
농어촌버스 운송사업자 재정지원(보조)	148,496,000	25,000,000			173,496,000	161,088,980					6,082,354	6,324,666	6,324,666			
농어촌버스 경영 및 서비스평가 우수업체 재정지원(도비)	20,000,000				20,000,000	20,000,000										
대중교통 서비스개선	581,214,000				581,214,000	547,267,450					391,000	33,555,550	4,200		33,551,350	
특별교통수단 운영 지원(보조)	257,000,000				257,000,000	257,000,000										
특별교통수단 도입보조(보조)	46,000,000				46,000,000	45,988,000					7,800	4,200	4,200			
버스정보시스템 설치 지원	21,677,000				21,677,000	21,677,000										
버스 승강장 및 교통행정 시설 관리	82,000,000				82,000,000	71,642,170						10,357,830		10,357,830		
여객자동차 터미널 운영비 지원	40,000,000				40,000,000	23,276,480						16,723,520		16,723,520		
택시운행정보 관리시스템 구축	1,297,000				1,297,000	1,297,000										
운수종사자 근로여건 개선 재정지원(도비)	34,200,000				34,200,000	34,200,000										
여객터미널 환경개선 사업(도비)	29,040,000				29,040,000	29,040,000										
평창읍 택시사무실 이전 설치	40,000,000				40,000,000	33,530,000						6,470,000		6,470,000		
한파 저감시설 설치사업(도비)	30,000,000				30,000,000	29,616,800					383,200					
행정운영경비(안전교통과)	278,242,000				278,242,000	259,018,950						19,223,050			19,223,050	

【일반회계】 【안전교통과】

과목 (조 직 - 사 업)	예산액 ㉑	예산성립후 증감㉒			예산현액 ㉓=㉑+㉒	지출액 ㉔	다음연도 이월액				보조금 반납금 ㉖	집행잔액 ㉗=㉔-㉕-㉖-㉘			
		전년도이월액	이용	수입대체경비			계 ㉕	명시이월 ①	사고이월 ②	계속비이월 ③		계 ㉗=㉔+㉕ +㉖+㉚+㉛+㉜	보조금 정산잔액④	예산결감액⑤	계획변경등 집행사유미발생⑥
		예비비사용액	전용	변경									낙찰차액⑦		
인력운영비	220,642,000				220,642,000	213,879,070						6,762,930		6,762,930	
주차단속요원 인건비	168,075,000				168,075,000	166,695,960						1,379,040		1,379,040	
자동차관리 전산요원 인건비	37,922,000				37,922,000	37,784,800						137,200		137,200	
공무직근로자 수당	14,645,000				14,645,000	9,398,310						5,246,690		5,246,690	
기본경비	57,600,000				57,600,000	45,139,880						12,460,120		12,460,120	
기본경비	57,600,000				57,600,000	45,139,880						12,460,120		12,460,120	
재우활동(안전교통과)	47,194,000				47,194,000	47,179,160						14,840		14,840	
보전지출	47,194,000				47,194,000	47,179,160						14,840		14,840	
제지출금	47,194,000				47,194,000	47,179,160						14,840		14,840	

【일반회계】 【건설과】

- 부서 성과

정책목표	예산액	결산액	성과지표	측정산식	성과지표 달성현황		
					목표	실적	달성률
국유재산에 대하여 적정 사용 및 불법 점유 여부 등의 확인을 통해 보다 원활하게 관리하고자 함	22,174,000	10,792,290	민원해결해소를 위한 측량건수	측량건수	10	14	140%
군도 확포장 및 농어촌도로 건설을 통하여 안전한 도로환경을 조성	41,727,558,183	22,647,778,077	군도 위험요소 정비·보수	정비·보수(건)	7	8	114%
			농어촌도로 위험요소 정비·보수	정비·보수(건)	6	10	166%
			교량점검 및 위험요소 정비·보수	정비·보수(건)	8	8	100%
하천정비 및 재해예방사업으로 안전하고 자연친화적인 하천 조성	29,064,318,560	23,947,100,706	하천및소하천조성	사업 추진 개소수	4	4	100%
			하천재해예방사업	사업 추진 개소수	1	1	100%
농업생산기반시설 조성으로 영농 불편해소 및 농가소득 증대에 기여한다.	11,633,091,400	8,569,874,020	농산물 반출도로정비	사업개소수	55	172	312%
			도·배수로 정비	사업개소수	45	123	273%
			한밭대비 용수개발	사업개소수	5	8	160%
농촌지역의 기초생활환경, 기반시설 등을 정비·확충하여 주민의 삶의 질 향상과 균형발전 도모	3,013,361,020	2,467,834,190	용배수로 및 농로정비	사업개소수	100	99.6	99%
재해 및 재난예방관리로 재해·재난 위험 요인을 사전에 해소한다.	24,960,108,320	14,661,937,190	재해예방사업 예산액	재해예방사업 예산 확보액	16417	20041	122%

- 사업별조서 (단위:원)

과목 (조직-사업)	예산액 ㉑	예산성립후 증감㉒			예산현액 ㉓=㉑+㉒	지출액 ㉔	다음연도 이월액				보조금 반납금 ㉕	집행잔액 ㉖=㉑-㉔-㉕-㉗			
		전년도이월액	이용	수입대체경비			계 ㉗	명시이월 ①	사고이월 ②	계속비이월 ③		계 ㉘=㉑+㉕ +㉖+㉗+㉘+㉙	보조금 정산잔액④	예산절감액⑤	계획변경등 집행사유미발생⑥
건설과	74,063,318,000	41,498,417,023			116,496,858,023	78,198,816,973	37,717,575,520	18,056,926,504	8,774,264,626	10,886,384,390	109,863,520	470,602,010	72,949,030		72,000,000
		935,123,000												325,652,980	
건설행정	22,174,000				22,174,000	10,792,290						11,381,710		11,381,710	
국유재산관리	22,174,000				22,174,000	10,792,290						11,381,710		11,381,710	
국유재산관리	19,174,000				19,174,000	10,057,290						9,116,710		9,116,710	
단위사업운영경비	3,000,000				3,000,000	735,000						2,265,000		2,265,000	
도로건설 확.포장	19,758,399,000	21,969,159,183			41,727,558,183	22,647,778,077	18,971,263,820	10,375,171,520	8,596,092,300		2,127,113	106,389,173	161,307		
														106,227,866	

【일반회계】 【건설과】

과목 (조 직 - 사 업)	예산액 ㉑	예산성립후 증감㉒			예산현액 ㉓=㉑+㉒	지출액 ㉔	다음연도 이월액				보조금 반납금 ㉕	집행잔액 ㉖=㉑-㉒-㉓-㉔				
		전년도이월액	이용	수입대체경비			계 ㉗	명시이월 ㉘	사고이월 ㉙	계속비이월 ㉚		계 ㉛=㉔+㉕ +㉖+㉗+㉘+㉙	보조금 경산잔액㉜	예산결감액㉝	계획변경등 집행사유미발생㉞	
		예비비사용액	전용	변경									낙찰차액㉟			지출잔액㊱
군도확포장	5,708,399,000	2,447,226,223			8,155,625,223	5,884,663,037	2,165,108,730	2,165,108,730				105,853,456			105,853,456	
군도 확 · 포장사업	503,000,000	536,006,470			1,039,006,470	929,502,640	104,631,970	104,631,970				4,871,860			4,871,860	
도로유지관리사업	5,205,399,000	1,850,974,753			7,056,373,753	4,894,915,397	2,060,476,760	2,060,476,760				100,981,596			100,981,596	
군도 재해복구사업(보조)		60,245,000			60,245,000	60,245,000										
농어촌도로건설	9,230,000,000	18,748,494,980			27,978,494,980	13,706,896,540	14,271,597,040	6,156,961,180	8,114,635,860			1,400			1,400	
농어촌도로 확 · 포장사업	6,650,000,000	1,440,052,520			8,090,052,520	2,724,486,020	5,365,566,500	5,255,590,400	109,976,100							
농어촌도로 유지관리사업	2,580,000,000	1,885,660,460			4,465,660,460	3,564,288,280	901,370,780	901,370,780				1,400			1,400	
옥고개(계장리~후평리) 위험도로 개량사업		150,000,000			150,000,000	150,000,000										
농어촌도로 재해복구사업(보조)		146,581,000			146,581,000	146,581,000										
농어촌도로 교량 재해복구사업(보조)		14,763,241,000			14,763,241,000	6,758,581,240	8,004,659,760		8,004,659,760							
농어촌도로 재해복구사업		336,160,000			336,160,000	336,160,000										
소교량 재해복구사업		26,800,000			26,800,000	26,800,000										
소규모 마을환경 정비사업	4,820,000,000	773,437,980			5,593,437,980	3,056,218,500	2,534,558,050	2,053,101,610	481,456,440		2,127,113	534,317	161,307		373,010	
행복한 우리마을 조성사업(도비)	80,000,000	149,010,000			229,010,000	226,721,580					2,127,113	161,307	161,307			
소교량 가설사업	4,240,000,000	624,427,980			4,864,427,980	2,329,869,930	2,534,558,050	2,053,101,610	481,456,440							
소규모 기반시설 조성 및 정비	500,000,000				500,000,000	499,626,990						373,010			373,010	
하천관리	16,428,301,000	11,817,446,560			29,064,318,560	23,947,100,706	4,838,623,860	3,557,873,870	22,338,100	1,258,411,890	106,453,052	172,140,942	71,447,168		100,693,774	
하천유지 · 정비	10,594,967,000	5,869,923,000			17,283,461,000	13,433,559,166	3,580,211,970	3,557,873,870	22,338,100		101,110,574	168,579,290	67,885,516		100,693,774	
하천 정비사업(도비)	690,000,000				690,000,000	531,900,000	158,100,000	158,100,000								
하천유지관리	412,967,000				412,967,000	393,411,966	6,635,160	6,635,160				12,919,874			12,919,874	

【일반회계】 【건설과】

과목 (조 직 - 사 업)	예산액 ㉑	예산성립후 증감㉒			예산현액 ㉓=㉑+㉒	지출액 ㉔	다음연도 이월액				보조금 반납금 ㉖	집행잔액 ㉗=㉓-㉔-㉕-㉖			
		전년도이월액	이용	수입대체경비			계 ㉘	명시이월 ㉙	사고이월 ㉚	계속비이월 ㉛		계 ㉜=㉑+㉕ +㉖+㉗+㉘+㉙	보조금 경산잔액㉝	예산결감액㉞	계획변경등 집행사유미발생㉟
		예비비사용액	전용	변경									낙찰차액㉟		
하천, 소하천정비사업	4,610,000,000	264,265,000			4,874,265,000	3,695,366,020	1,174,186,340	1,174,186,340				4,712,640			
소하천정비(생활)(전환사업)	3,349,000,000	411,210,000			3,760,210,000	1,568,469,440	2,180,834,060	2,180,834,060				10,906,500			10,906,500
국가하천 유지보수(보조)	1,533,000,000	616,685,000			2,149,685,000	2,049,402,010	21,030,920	21,030,920			79,252,070				
소하천(아미동천)정비사업		668,325,000			668,325,000	644,119,800	22,338,100		22,338,100			1,867,100			1,867,100
하천 재해복구사업(보조)		877,016,000			877,016,000	826,641,510						50,374,490	50,374,490		
소하천 재해복구사업(보조)		1,566,181,000			1,566,181,000	1,537,035,340					21,858,504	7,287,156	7,287,156		
세천 재해복구사업(도비)		233,106,000			233,106,000	233,106,000									
소하천 재해복구사업		480,697,000			480,697,000	410,409,340						70,287,660			70,287,660
세천 재해복구사업		65,814,000			65,814,000	65,814,000									
하천 재해복구사업(도비)		686,624,000			686,624,000	676,400,130						10,223,870	10,223,870		
소하천 재해복구사업		818,571,000			818,571,000	801,483,610	17,087,390	17,087,390							
하천 재해예방사업	5,833,334,000	5,947,523,560			11,780,857,560	10,513,541,540	1,258,411,890				1,258,411,890	5,342,478	3,561,652	3,561,652	
지방하천정비(하천재해예방)(충정천)(도비)(전환사업)		1,984,154,710			1,984,154,710	1,975,250,580					5,342,478	3,561,652	3,561,652		
충정천(용평지구)하천재해예방사업(도비)(전환사업)	5,833,334,000	3,963,368,850			9,796,702,850	8,538,290,960	1,258,411,890				1,258,411,890				
농업생산기반조성	13,305,658,000	2,102,511,340			15,446,116,340	12,256,158,870	3,120,183,520	2,964,349,294	155,834,226		1,283,355	68,490,595	1,283,355		50,000,000
		37,947,000												17,207,240	
수리시설 및 농업용수 관리	4,890,658,000	1,287,652,930			6,216,257,930	5,294,945,930	853,338,050	697,503,824	155,834,226		1,283,355	66,690,595	1,283,355		50,000,000
		37,947,000												15,407,240	
농촌용수 유지관리	57,658,000				57,658,000							57,658,000			50,000,000
														7,658,000	
한발대비용수개발	750,000,000	92,990,680			842,990,680	510,449,770	332,540,910	332,540,910							
한발대비용수개발(보조)	100,000,000	100,000,000			200,000,000	168,015,130	31,984,870	31,984,870							
도·배수로 정비	3,565,000,000	152,419,940			3,717,419,940	3,648,337,850	68,622,090	68,622,090				460,000			460,000

【일반회계】 【건설과】

과목 (조직 - 사업)	예산액 ㉑	예산성립후 증감㉒			예산현액 ㉓=㉑+㉒	지출액 ㉔	다음연도 이월액				보조금 반납금 ㉕	집행잔액 ㉖=㉑-㉒-㉓-㉔						
		전년도이월액	이용	수입대체경비			계 ㉗	명시이월 ㉘	사고이월 ㉙	계속비이월 ㉚		계 ㉛=㉘+㉙+㉚+㉜	보조금 경산잔액㉜	예산결감액㉝	계획변경등 집행사유미발생㉞			
		예비비사용액	전용	변경									낙찰차액㉟			지출잔액㊱	예비비㊲	
발작물 가뭄대책(도비)		15,254,620			15,254,620	11,144,600	4,110,020											
밭가뭄 종합대책(도비)		448,540,650			448,540,650	342,814,010	103,159,930			103,159,930	1,283,355	1,283,355	1,283,355					
수리시설 개·보수	400,000,000	432,251,040			832,251,040	519,330,810	312,920,230	264,355,954	48,564,276									
수리계수리시설 관리	18,000,000				18,000,000	10,710,760						7,289,240			7,289,240			
농로 재해복구사업		46,196,000			46,196,000	46,196,000												
신리 배수로 재해복구사업		37,947,000			37,947,000	37,947,000												
농지기반조성	8,415,000,000	814,858,410			9,229,858,410	6,961,212,940	2,266,845,470	2,266,845,470				1,800,000			1,800,000			
농업생산기반정비사업(도비)(전환사업)	3,250,000,000	814,858,410			4,064,858,410	1,866,226,660	2,198,631,750	2,198,631,750										
농산물반출 도로정비	5,165,000,000				5,165,000,000	5,094,986,280	68,213,720	68,213,720				1,800,000			1,800,000			
취약지개발	3,012,000,000	1,361,020			3,013,361,020	2,467,834,190	545,526,830	545,526,830										
생활환경정비사업	1,462,000,000				1,462,000,000	1,351,071,640	110,928,360	110,928,360										
기초생활인프라(농촌생활환경정비)(전환사업)	1,462,000,000				1,462,000,000	1,351,071,640	110,928,360	110,928,360										
성장촉진지역개발	1,550,000,000	1,361,020			1,551,361,020	1,116,762,550	434,598,470	434,598,470										
삼방산 무공해 체험도로 조성공사(보조)	1,550,000,000	1,361,020			1,551,361,020	1,116,762,550	434,598,470	434,598,470										
재해 및 재난예방관리	20,041,412,000	5,607,938,920			25,727,955,920	15,425,457,170	10,241,977,490	614,004,990		9,627,972,500		60,521,260	57,200		38,464,060			22,000,000
		78,605,000																
예방안전관리	521,500,000	740,647,600			1,262,147,600	1,127,008,050	93,675,990	93,675,990				41,463,560			38,463,560			3,000,000
재난위험지역·시설 안전관리	232,000,000				232,000,000	169,737,310	62,239,990	62,239,990				22,700			22,700			
예경보시설 관리	124,600,000				124,600,000	111,687,440						12,912,560			12,912,560			
배수펌프장 관리	137,700,000				137,700,000	82,063,320	31,436,000	31,436,000				24,200,680			24,200,680			
하일리 재난위험교량 재가설		740,647,600			740,647,600	740,647,600												

【일반회계】 【건설과】

과목 (조 직 - 사 업)	예산액 ㉑	예산성립후 증감㉒			예산현액 ㉓=㉑+㉒	지출액 ㉔	다음연도 이월액				보조금 반납금 ㉖	집행잔액 ㉗=㉔-㉕-㉖-㉘					
		전년도이월액	이용	수입대체경비			계 ㉙	명사이월 ㉚	사고이월 ㉛	계속비이월 ㉜		계 ㉕=㉔+㉚+ ㉛+㉜+㉝+㉞	보조금 경산잔액㉟	예산결감액㊱	계획변경등 집행사유미발생㊲		
		예비비사용액	전용	변경												낙찰차액㊳	지출잔액㊴
폭염대응(도비)	3,900,000				3,900,000	3,900,000											
자율방재단 운영지원	16,800,000				16,800,000	12,472,380						4,327,620					3,000,000
한파 대응(도비)	6,500,000				6,500,000	6,500,000											
풍수해종합관리	19,519,912,000	4,867,291,320			24,465,808,320	14,298,449,120	10,148,301,500	520,329,000		9,627,972,500		19,057,700	57,200				19,000,000
		78,605,000												500			
재난지원금	50,000,000				100,500,000	81,500,000						19,000,000					19,000,000
		50,500,000															
재해위험지역정비(자연재해위험 개선지구)(아랫상리지구)(보조)	5,800,000,000	573,073,080			6,373,073,080	2,972,547,590	3,400,468,290			3,400,468,290		57,200	57,200				
재해위험지역정비(자연재해위 험개선지구)(대미지구)(보조)	3,200,000,000	709,971,000			3,909,971,000	3,390,348,760	519,622,240			519,622,240							
재해위험정비(풍수해생활권중 합정비)(하진부지구)(보조)	1,700,000,000				1,700,000,000	1,002,536,000	697,464,000			697,464,000							
급경사지 붕괴위험지역 정비사업(중리지구)(보조)	100,000,000	1,125,141,440			1,225,141,440	1,225,141,440											
급경사지 붕괴위험지역 정비사업(하일지구)(보조)	1,787,000,000	119,906,000			1,906,906,000	1,007,868,080	899,037,920			899,037,920							
급경사지 붕괴위험지역 정비사업(수하리2지구)(보조)	1,860,200,000	943,344,000			2,803,544,000	1,018,333,810	1,785,210,190			1,785,210,190							
급경사지 붕괴위험지역 정비사업(수하리3지구)(보조)	1,920,000,000	1,395,855,800			3,315,855,800	1,213,285,940	2,102,569,860			2,102,569,860							
도민재안 재해취약지 개선사업(도비)	250,000,000				250,000,000	250,000,000											
급경사지 붕괴위험정비사업 (후평지구)(보조)	600,000,000				600,000,000	376,400,000	223,600,000			223,600,000							
재해위험지역정비(조기경보시 스템)(수향지구)(보조)	300,000,000				300,000,000	190,000,000	110,000,000	110,000,000									
재해위험지역정비(조기경보시 스템)(거문지구)(보조)	300,000,000				300,000,000	190,000,000	110,000,000	110,000,000									
재해위험지역정비(조기경보시 스템)(개수지구)(보조)	700,000,000				700,000,000	399,671,000	300,329,000	300,329,000									
소규모 공공시설 안전점검 및 정비계획 수립	952,712,000				952,712,000	952,712,000											
재해 응급복구		28,105,000			28,105,000	28,104,500						500					500
행정운영경비(건설과)	476,546,000				476,546,000	424,872,790						51,673,210					51,673,210

【일반회계】 【건설과】

과목 (조직 - 사업)	예산액 ㉑	예산성립후 증감㉒			예산현액 ㉓=㉑+㉒	지출액 ㉔	다음연도 이월액				보조금 반납금 ㉖	집행잔액 ㉗=㉓-㉔-㉕-㉖			
		전년도이월액	이용	수입대체경비			계 ㉕	명시이월 ㉑	사고이월 ㉒	계속비이월 ㉓		계 ㉗=㉔+㉕ +㉖+㉗+㉘+㉙	보조금 정산잔액㉘	예산결감액㉙	계획변경등 집행사유미발생㉚
		예비비사용액	전용	변경									낙찰차액㉗		
인력운영비	362,432,000				362,432,000	357,115,020						5,316,980		5,316,980	
군도수로원 인건비	298,905,000				298,905,000	297,026,550						1,878,450		1,878,450	
보상업무 인건비	33,512,000				33,512,000	32,697,980						814,020		814,020	
공무직근로자 수당	30,015,000				30,015,000	27,390,490						2,624,510		2,624,510	
기본경비	114,114,000				114,114,000	67,757,770						46,356,230		46,356,230	
기본경비	114,114,000				114,114,000	67,757,770						46,356,230		46,356,230	
재무활동(건설과)	1,018,828,000				1,018,828,000	1,018,822,880						5,120		5,120	
보전지출	18,828,000				18,828,000	18,822,880						5,120		5,120	
제지출금	18,828,000				18,828,000	18,822,880						5,120		5,120	
내부거래지출	1,000,000,000				1,000,000,000	1,000,000,000									
재난관리기금 운영지원	1,000,000,000				1,000,000,000	1,000,000,000									

【일반회계】 【도시과】

과목 (조 직 - 사 업)	예산액 ㉑	예산성립후 증감㉒			예산현액 ㉓=㉑+㉒	지출액 ㉔	다음연도 이월액				보조금 반납금 ㉕	집행잔액 ㉖=㉑-㉒-㉔-㉕			
		전년도이월액	이용	수입대체경비			계 ㉗	명시이월 ①	사고이월 ②	계속비이월 ③		계 ㉘=㉑+㉓ +㉔+㉕+㉖+㉗	보조금 경산잔액④	예산결감액⑤	계획변경등 집행사유미발생⑥
		예비비사용액	전용	변경									낙찰차액⑦	지출잔액⑧	예비비⑨
소규모 생활민원시설 설치 및 보수	500,000,000				500,000,000	435,000,000						65,000,000		65,000,000	
도시공원 조성사업	680,000,000	119,852,900			799,852,900	799,852,900									
자전거길 조성		379,113,170			379,113,170	379,113,170									
도시재생 뉴딜	609,046,000	52,130,000			661,176,000	595,388,980	30,000,000	30,000,000				35,787,020		35,787,020	
소규모 도시재생(보조)		61,662,900			61,662,900	61,662,900									
회전교차로 설치사업(보조)	400,000,000				400,000,000	400,000,000									
도시재생예비사업(보조)	705,000,000				705,000,000	598,680,040	106,319,960	106,319,960							
도시환경 조성사업(보조)	60,000,000				60,000,000	60,000,000									
예쁜평창만들기	668,640,000	300,000,000			968,640,000	639,327,160	284,816,000	148,700,000	136,116,000		2,264,400	42,232,440		42,232,440	
예쁜간판가꾸기	148,600,000				148,600,000	143,007,300						5,592,700		5,592,700	
예쁜경관형성	408,040,000	300,000,000			708,040,000	386,584,260	284,816,000	148,700,000	136,116,000			36,639,740		36,639,740	
옥외광고 소비쿠폰 지원(도비)	34,000,000				34,000,000	31,735,600					2,264,400				
광고물 정비 및 안전점검 지원(도비)	28,000,000				28,000,000	28,000,000									
마을 경관 개선 사업	50,000,000				50,000,000	50,000,000									
주민편익증진	870,000,000	400,000,000			1,270,000,000	1,069,274,280	200,000,000	200,000,000				725,720		725,720	
가로등관리	870,000,000	400,000,000			1,270,000,000	1,069,274,280	200,000,000	200,000,000				725,720		725,720	
가로등 관리	870,000,000	400,000,000			1,270,000,000	1,069,274,280	200,000,000	200,000,000				725,720		725,720	
주거환경 개선	4,142,734,000	2,721,530,330			6,864,264,330	6,277,412,800					53,837,410	533,014,120	506,786,230	26,227,890	
농어촌주거환경개선	4,125,238,000	2,721,530,330			6,846,768,330	6,270,104,690					53,837,410	522,826,230	506,786,230	16,040,000	
주거급여 사업(보조)	1,400,908,000				1,400,908,000	1,343,228,650					51,911,410	5,767,940	5,767,940		

【일반회계】 【도시과】

과목 (조 직 - 사 업)	예산액 ㉑	예산성립후 증감㉒			예산현액 ㉓=㉑+㉒	지출액 ㉔	다음연도 이월액				보조금 반납금 ㉕	집행잔액 ㉖=㉓-㉔-㉕-㉗				
		전년도이월액	이용	수입대체경비			계 ㉘	명시이월 ①	사고이월 ②	계속비이월 ③		계 ㉙=㉑+㉕ +㉖+㉗+㉘+㉙	보조금 정산잔액④	예산결감액⑤	계획변경등 집행사유미발생⑥	
		예비비사용액	전용	변경									낙찰차액⑦	지출잔액⑧	예비비⑨	
농어촌 장애인주택 개조사업(보조)	15,200,000				15,200,000	13,820,000					897,000	483,000	483,000			
평창읍 종부리 행복주택 건립사업(보조)	515,077,000	2,711,140,330			3,226,217,330	2,726,711,040						499,506,290	499,506,290			
충부지구 고령자복지주택 건립사업(국가직접지원)	1,683,134,000	10,390,000			1,693,524,000	1,693,524,000										
신촌부부 주거비용 지원사업(도비)	28,938,000				28,938,000	26,880,000					1,029,000	1,029,000	1,029,000			
강원도형 수선유지 지원사업(도비)	6,000,000				6,000,000	6,000,000										
공동주택유지보수	275,981,000				275,981,000	261,121,000						14,860,000		14,860,000		
농촌 빈집정비	200,000,000				200,000,000	198,820,000						1,180,000		1,180,000		
행복주택운영	17,496,000				17,496,000	7,308,110						10,187,890		10,187,890		
행복주택 관리 운영비	17,496,000				17,496,000	7,308,110						10,187,890		10,187,890		
행정운영경비(도시과)	211,355,000				211,355,000	193,661,610						17,693,390		17,693,390		
인력운영비	148,371,000				148,371,000	139,091,070						9,279,930		9,279,930		
생활민원기동처리반 인건비	139,585,000				139,585,000	131,011,070						8,573,930		8,573,930		
공무직근로자 수당	8,786,000				8,786,000	8,080,000						706,000		706,000		
기본경비	62,984,000				62,984,000	54,570,540						8,413,460		8,413,460		
기본경비	62,984,000				62,984,000	54,570,540						8,413,460		8,413,460		
재무활동(도시과)	117,578,000				117,578,000	37,057,920						80,520,080		80,520,080		
보전지출	117,578,000				117,578,000	37,057,920						80,520,080		80,520,080		
제지출금	117,578,000				117,578,000	37,057,920						80,520,080		80,520,080		

【일반회계】 【의회사무과】

- 부서 성과

정책목표	예산액	결산액	성과지표	측정산식	성과지표 달성현황		
					목표	실적	달성률
○ 효율적인 예산 집행을 통한 「행복과 희망 주는, 신뢰받는 평창군의회」 구현 ○ 주민과 소통으로 주민의사를 정책에 반영하는 의회 구현	757,063,000	576,914,975	주민 신뢰도	주민대상 평창군의회 신뢰도 여론조사	85	86	100%

- 사업별조서 (단위:원)

과목 (조직 - 사업)	예산액 ㉑	예산성립후 증감 ㉒			예산현액 ㉓=㉑+㉒	지출액 ㉔	다음연도 이월액				보조금 반납금 ㉖	집행잔액 ㉗=㉓-㉔-㉕-㉖					
		전년도이월액	이용	수입대체경비			계 ㉘	명시이월 ①	사고이월 ②	계속비이월 ③		계 ㉙=㉑+㉓ +㉔+㉕+㉖	보조금 정산잔액④	예산절감액⑤	계획변경등 집행사유미발생⑥		
		예비비사용액	전용	변경									낙찰차액⑦	지출잔액⑧	예비비⑨		
의회사무과	891,608,000				891,608,000	662,996,265						228,611,735				31,864,800	7,404,000
지방의회운영	757,063,000				757,063,000	576,914,975						180,148,025				27,348,000	5,600,000
의정운영	262,670,000				262,670,000	183,917,935						78,752,065				15,536,000	
의사운영	147,735,000				147,735,000	97,087,570						50,647,430				12,230,000	
청사운영관리	114,935,000				114,935,000	86,830,365						28,104,635				3,306,000	
의정활동추진	494,393,000				494,393,000	392,997,040						101,395,960				11,812,000	5,600,000
의정활동 기본경비	301,876,000				301,876,000	290,413,440						11,462,560				11,462,560	
의정활동 업무추진	192,517,000				192,517,000	102,583,600						89,933,400				11,812,000	5,600,000
행정운영경비(의회사무과)	134,545,000				134,545,000	86,081,290						48,463,710				4,516,800	1,804,000
인력운영비	81,557,000				81,557,000	59,497,430						22,059,570				20,255,570	
인력운영비	44,055,000				44,055,000	25,209,750						18,845,250				18,845,250	
부속실운영 보조원 인건비	35,698,000				35,698,000	34,287,680						1,410,320				1,410,320	
공무직근로자 수당	1,804,000				1,804,000							1,804,000					1,804,000
기본경비	52,988,000				52,988,000	26,583,860						26,404,140				4,516,800	
기본경비	52,988,000				52,988,000	26,583,860						26,404,140				4,516,800	
기본경비	52,988,000				52,988,000	26,583,860						26,404,140				21,887,340	
기본경비	52,988,000				52,988,000	26,583,860						26,404,140				4,516,800	
기본경비	52,988,000				52,988,000	26,583,860						26,404,140				21,887,340	

【일반회계】 【보건의료원】

- 부서 성과

정책목표	예산액	결산액	성과지표	측정산식	성과지표 달성현황		
					목표	실적	달성률
보건의료 인프라 확충으로 보다 높은 보건의료서비스 제공	7,826,626,000	4,848,171,945	보건기관 이용자 만족도	외부응역기관 및 내부 설문조사	79	93	118%
보건 체계 구축을 통한 맞춤형 평생건강관리	4,592,649,000	3,978,963,010	건강생활실천통합서비스 수혜자	보건정보시스템 등록자수	7,000	23,974	342%
○ 주민 건강유지 및 증진을 위한 공공의료서비스 제공	467,920,000	438,002,840	보건기관 진료 이용자 수 증가	진료실적 (이용자수)	76,000	50,587	67%
○ 국가암검진 및 예방접종 등 예방중심의 주민 건강관리 체계 구축	811,861,000	629,674,630	국가암검진 수검률 향상	검진자/대상자*100	39	41	105%
			의료급여 수급권자 검진률 향상	의료급여(일반,생애)검진자/대상자*100	39	41	105%

- 사업별 조서 (단위: 원)

과목 (조직 - 사업)	예산액 ㉑	예산성립후 증감 ㉒			예산현액 ㉓=㉑+㉒	지출액 ㉔	다음연도 이월액				보조금 반납금 ㉕	집행잔액 ㉖=㉑-㉒-㉔-㉕				
		전년도이월액	이용	수입대체경비			계 ㉗	명시이월 ①	사고이월 ②	계속비이월 ③		계 ㉘=㉑+㉓ +㉖+㉗+㉘+㉙	보조금 정산잔액④	예산절감액⑤	계획변경등 집행사유미발생⑥	
		예비비사용액	전용	변경									낙찰차액⑦	지출잔액⑧	예비비⑨	
보건의료원	14,238,006,000	1,475,730,000			16,217,586,000	12,147,764,362	2,882,095,000	2,829,295,000	52,800,000		445,446,177	742,280,461	261,351,963			
		503,850,000												480,928,498		
보건의료서비스 강화	6,373,350,000	1,453,276,000			7,826,626,000	4,848,171,945	2,800,735,000	2,800,735,000			56,032,071	121,686,984	57,051,279		64,635,705	
보건기관운영관리	1,081,137,000				1,081,137,000	1,069,061,240						12,075,760	9,575,680		2,500,080	
국가 재난의료체계 운영(신속대응반 운영지원)(보조)	2,000,000				2,000,000	2,000,000										
공중보건 의사 관리	6,851,000				6,851,000	6,733,000						118,000			118,000	
보건지소 운영	498,686,000				498,686,000	496,303,920						2,382,080			2,382,080	
농어촌 보건소 등 이전신축사업(보조)	173,600,000				173,600,000	173,600,000										
진료업무대행의사 지원(도비)	400,000,000				400,000,000	390,424,320						9,575,680	9,575,680			
보건기관시설관리	4,387,425,000	1,453,276,000			5,840,701,000	2,984,542,575	2,800,735,000	2,800,735,000			12,504,321	42,919,104	3,947,849		38,971,255	
청사운영관리	469,859,000				469,859,000	440,554,345						29,304,655			29,304,655	
청사환경개선	494,000,000				494,000,000	484,333,400						9,666,600			9,666,600	
취약계층 이용 공공건축물 그린리모델링(보조)	622,831,000	1,453,276,000			2,076,107,000	2,059,654,830					12,504,321	3,947,849	3,947,849			

【일반회계】 【보건의료원】

과목 (조 직 - 사 업)	예산액 ㉑	예산성립후 증감㉒			예산현액 ㉓=㉑+㉒	지출액 ㉔	다음연도 이월액				보조금 반납금 ㉕	집행잔액 ㉖=㉓-㉔-㉕-㉗						
		전년도이월액	이용	수입대체경비			계 ㉘	명시이월 ㉙	사고이월 ㉚	계속비이월 ㉛		계 ㉜=㉑+㉕ +㉖+㉗+㉘+㉙	보조금 정산잔액㉞	예산결감액㉟	계획변경등 집행사유미발생㊱			
		예비비사용액	전용	변경									낙찰차액㉟			지출잔액㊱	예비비㊱	
2021년 공공건축물 그린리모델링(보조)	2,800,735,000				2,800,735,000		2,800,735,000	2,800,735,000										
건강생활지원센터 운영	589,578,000				589,578,000	489,353,030					43,527,750	56,697,220	43,527,750		13,169,470			
건강생활지원센터 보건건강관리사업	191,790,000				191,790,000	189,900,470						1,889,530			1,889,530			
의료취약지 의료지원 시범사업(방문원격)(보조)	343,362,000				343,362,000	256,306,500					43,527,750	43,527,750	43,527,750					
건강생활지원센터 운영	54,426,000				54,426,000	43,146,060						11,279,940			11,279,940			
보건진료소 운영	315,210,000				315,210,000	305,215,100						9,994,900			9,994,900			
보건진료소 운영	273,210,000				273,210,000	263,215,100						9,994,900			9,994,900			
보건진료소 보건사업	42,000,000				42,000,000	42,000,000												
평생건강관리	4,090,880,000				4,594,730,000	3,978,963,010	81,360,000	28,560,000	52,800,000		140,365,011	394,041,979	67,713,129		326,328,850			
		503,850,000																
건강증진	2,557,909,000				2,557,909,000	2,356,647,310	81,360,000	28,560,000	52,800,000		49,766,864	70,134,826	48,483,316		21,651,510			
지역사회중심 금연지원서비스사업(보조)	125,614,000				125,614,000	125,614,000												
노인 안질환 관리	30,000,000				30,000,000	27,937,980						2,062,020			2,062,020			
지역사회건강조사(보조)	67,038,000				67,038,000	67,038,000												
평창군 특화 노쇠예방관리사업	59,771,000				59,771,000	43,638,200						16,132,800			16,132,800			
보건진료소 노인건강관리(도비)	45,000,000				45,000,000	45,000,000												
만성질환관리 보건지소 운영(도비)	74,000,000				74,000,000	70,662,260				1,001,320	2,336,420	2,336,420	2,336,420					
지역사회 통합건강증진사업(보조)	310,630,000				310,630,000	300,954,110						9,675,890	9,675,890					
건강생활실천사업	68,480,000				68,480,000	65,023,310						3,456,690			3,456,690			
모바일헬스케어 사업(보조)	78,150,000				78,150,000	77,920,560				137,664	91,776	91,776	91,776					
치매치료관리비 지원(보조)	42,000,000				42,000,000	42,000,000												

【일반회계】 【보건의료원】

과목 (조직 - 사업)	예산액 ㉑	예산성립후 증감㉒			예산현액 ㉓=㉑+㉒	지출액 ㉔	다음연도 이월액				보조금 반납금 ㉖	집행잔액 ㉗=㉕-㉔-㉖-㉘				
		전년도이월액	이용	수입대체경비			계 ㉙	명시이월 ①	사고이월 ②	계속비이월 ③		계 ㉚=㉑+㉓ +㉔+㉕+㉖+㉗	보조금 경산잔액④	예산결감액⑤	계획변경등 집행사유미발생⑥	
		예비비사용액	전용	변경									낙찰차액⑦	지출잔액⑧	예비비⑨	
방문보건사업	8,000,000				8,000,000	7,410,330						589,670			589,670	
의료취약지 의료지원사업(모형2-나 재할)(보조)	27,468,000				27,468,000	24,170,820				1,648,590		1,648,590	1,648,590			
방문건강관리사업(보조)	13,000,000				13,000,000	13,000,000										
AI·IoT기반 어르신 건강관리서비스사업(보조)	248,784,000				248,784,000	247,227,680				933,790		622,530	622,530			
감염병예방관리	1,032,529,000	503,850,000			1,536,379,000	1,157,613,840				74,656,019		304,109,141	4,063,071		300,046,070	
감염병관리	99,428,000				99,428,000	99,184,500						243,500			243,500	
방역소독관리	225,726,000				225,726,000	222,269,870						3,456,130			3,456,130	
에이즈 및 성병예방 지자체보조(보조)	1,522,000				1,522,000	1,522,000										
국가결핵관리사업(보조)	66,880,000				66,880,000	60,506,030				3,567,145		2,806,825	2,806,825			
결핵예방 및 퇴치사업(도비)	10,620,000				10,620,000	10,620,000										
진폐재가환자 의료비 지원(도비)	8,000,000				8,000,000	6,206,100				537,789		1,256,111	1,256,111			
한센병관리	9,000,000				9,000,000	9,000,000										
재가한센인 생계비 지원(보조)	2,081,000				2,081,000					2,081,000						
코로나19 백신 예방접종 실시	262,600,000	503,850,000			766,450,000	470,103,560						296,346,440			296,346,440	
코로나19 백신 예방접종 실시(보조)	18,800,000				18,800,000	15,694,910				3,105,090						
코로나 예방접종 실시(희석제)(보조)	1,796,000				1,796,000	1,795,230				770						
한센인피해사건 진상조사 및 위로지원 사업(보조)	2,040,000				2,040,000	2,040,000										
코로나19 확산 방지 대책비(도비)	43,448,000				43,448,000	43,448,000										
코로나19 백신 예방접종 실시(예방접종센터 운영 지원)(보조)	276,700,000				276,700,000	211,335,910				65,364,090						
선별진료소 검사인력 등 활동 한시지원(보조)	3,888,000				3,888,000	3,887,730				135		135	135			

【일반회계】 【보건의료원】

과목 (조 직 - 사 업)	예산액 ㉑	예산성립후 증감㉒			예산현액 ㉓=㉑+㉒	지출액 ㉔	다음연도 이월액				보조금 반납금 ㉖	집행잔액 ㉗=㉓-㉔-㉕-㉖				
		전년도이월액	이용	수입대체경비			계 ㉘	명시이월 ㉙	사고이월 ㉚	계속비이월 ㉛		계 ㉜=㉙+㉚+㉛+㉜	보조금 정산잔액㉝	예산결감액㉞	계획변경등 집행사유미발생㉟	
		예비비사용액	전용	변경									낙찰차액㉟			지출잔액㊱
모자보건관리	179,630,000				179,630,000	149,333,030					13,359,748	16,937,222	12,895,622		4,041,600	
지역자율형사회서비스 투자사업(산모신생아 건강관리 지원)(보조)	72,000,000				72,000,000	66,948,000					202,080	4,849,920	808,320		4,041,600	
저소득층 기저귀 및 조제분유 지원(보조)	28,000,000				28,000,000	28,000,000										
난임부부 시술비 지원(보조)	32,360,000				32,360,000	32,032,860						327,140	327,140			
표준모자보건수첩(보조)	220,000				220,000	220,000										
청소년 산모 의료비 지원(보조)	1,200,000				1,200,000	800,000					240,000	160,000	160,000			
고위험임산부 의료비 지원(보조)	2,800,000				2,800,000	1,128,180					1,003,092	668,728	668,728			
미숙아 및 선천성이상아 의료비 지원(보조)	10,000,000				10,000,000	2,488,290					4,507,026	3,004,684	3,004,684			
선천성 대사이상 검사 및 환아 관리(보조)	600,000				600,000	52,000					328,800	219,200	219,200			
선천성 난청검사 및 보청기 지원(보조)	250,000				250,000	72,000					106,800	71,200	71,200			
산후 건강관리 지원(도비)	19,500,000				19,500,000	10,864,400					4,317,800	4,317,800	4,317,800			
산모신생아 건강관리 본인부담금 지원(도비)	10,000,000				10,000,000	5,688,300					2,155,850	2,155,850	2,155,850			
난임검사비 지원사업(도비)	2,700,000				2,700,000	1,039,000					498,300	1,162,700	1,162,700			
만성질환관리	20,900,000				20,900,000	20,900,000										
희귀질환자 의료비 지원(보조)	16,000,000				16,000,000	16,000,000										
만성질환 사업기획 및 건강조사 FMTP(보조)	2,940,000				2,940,000	2,940,000										
지역보건소 우수 보건사업 발굴 및 보급사업(보조)	1,960,000				1,960,000	1,960,000										
공공의료서비스 제공	467,920,000				467,920,000	438,002,840					16,337,830	13,579,330			13,579,330	
공공의료사업	426,180,000				426,180,000	412,600,670						13,579,330			13,579,330	
임원실운영	1,350,000				1,350,000	1,212,000						138,000			138,000	

【일반회계】 【보건의료원】

과목 (조 직 - 사 업)	예산액 ㉑	예산성립후 증감㉒			예산현액 ㉓=㉑+㉒	지출액 ㉔	다음연도 이월액				보조금 반납금 ㉖	집행잔액 ㉗=㉓-㉔-㉕-㉖			
		전년도이월액	이용	수입대체경비			계 ㉕	명시이월 ①	사고이월 ②	계속비이월 ③		계 ㉗=㉓+㉔+㉕+㉖ +㉘+㉙+㉚+㉛	보조금 경산잔액④	예산결감액⑤	계획변경등 집행사유미발생⑥
		예비비사용액	전용	변경									낙찰차액⑦		
진료사업운영	416,630,000				416,630,000	403,794,670						12,835,330		12,835,330	
건강검진운영	8,200,000				8,200,000	7,594,000						606,000		606,000	
취약지역 응급의료서비스	41,740,000				41,740,000	25,402,170					16,337,830				
취약지역 응급의료기관 운영비 지원(보조)	41,740,000				41,740,000	25,402,170					16,337,830				
예방중심 건강관리	789,407,000	22,454,000			811,861,000	629,674,630					121,159,990	61,026,380	48,609,580		12,416,800
건강검진관리	10,837,000				10,837,000	10,837,000									
의료급여수급권자 영유아검진비 지원(보조)	269,000				269,000	269,000									
의료급여수급권자 일반검진비 지원(보조)	9,318,000				9,318,000	9,318,000									
의료수급권자 건강검진 관리비(보조)	1,250,000				1,250,000	1,250,000									
자동심장충격기보급지원	2,000,000				2,000,000	2,000,000									
자동심장충격기 보급지원(보조)	2,000,000				2,000,000	2,000,000									
국가암관리사업	116,975,000				116,975,000	116,975,000									
국가암관리 지자체 지원(암검진)(보조)	57,715,000				57,715,000	57,715,000									
암환자 의료비 지원(보조)	59,260,000				59,260,000	59,260,000									
예방접종사업	659,595,000	22,454,000			682,049,000	499,862,630					121,159,990	61,026,380	48,609,580		12,416,800
예방접종약품구입	69,500,000				69,500,000	57,465,010						12,034,990		12,034,990	
국가예방접종 실시(어린이)(보조)	203,000,000				203,000,000	133,164,700					46,789,650	23,045,650	23,045,650		
국가예방접종실시(어린이집,유치 원,초등학교 독감접종)(보조)	37,400,000				37,400,000	37,377,800					14,870	7,330	7,330		
국가예방접종 실시(성인)(보조)	310,000,000				310,000,000	236,268,230					49,400,290	24,331,480	24,331,480		
국가예방접종 실시(B형간염)(보조)	670,000				670,000	457,620					142,290	70,090	70,090		

【일반회계】 【보건의료원】

과목 (조 직 - 사 업)	예산액 ㉑	예산성립후 증감㉒			예산현액 ㉓=㉑+㉒	지출액 ㉔	다음연도 이월액				보조금 반납금 ㉖	집행잔액 ㉗=㉓-㉔-㉕-㉖				
		전년도이월액	이용	수입대체경비			계 ㉘	명시이월 ㉙	사고이월 ㉚	계속비이월 ㉛		계 ㉜=㉑+㉕ +㉖+㉗+㉘+㉙	보조금 경산잔액㉝	예산결감액㉞	계획변경등 집행사유미발생㉟	
		예비비사용액	전용	변경									낙찰차액㉟			지출잔액㊱
예방접종지원	30,315,000				30,315,000	29,933,190						381,810			381,810	
임신부 인플루엔자 예방접종(보조)	1,440,000				1,440,000	1,428,580				7,650		3,770	3,770			
중1학년 인플루엔자 예방접종(보조)	4,520,000				4,520,000	1,031,330				2,337,410		1,151,260	1,151,260			
인플루엔자 예방접종 한시지원사업(보조)		22,454,000			22,454,000	397,010				22,056,990						
코로나19백신 예방접종실시(디지털온도계)(보조)	2,750,000				2,750,000	2,339,160				410,840						
행정운영경비(보건의료원)	1,846,688,000				1,846,688,000	1,583,708,007				111,551,275		151,428,718	87,977,975		63,450,743	
인력운영비	1,594,438,000				1,594,438,000	1,348,051,487				111,551,275		134,835,238	87,977,975		46,857,263	
인력운영비	455,374,000				455,374,000	417,588,517						37,785,483			37,785,483	
코로나19 백신 예방접종 실시(예방접종센터 인건비)(보조)	23,425,000				23,425,000	16,400,000				7,025,000						
방문건강관리사업 인건비(보조)	286,252,000				286,252,000	238,544,380						47,707,620	47,707,620			
지역사회총성 금연지원서비스사업 인건비(보조)	77,468,000				77,468,000	77,468,000										
지역사회 통합건강증진사업 인건비(보조)	199,371,000				199,371,000	172,241,890						27,129,110	27,129,110			
결핵관리사업 인건비(보조)	36,358,000				36,358,000	35,658,180				374,275		325,545	325,545			
치매안심센터 운영 인건비(보조)	77,534,000				77,534,000	76,404,520				948,760		180,720	180,720			
예방접종등록센터 인건비(보조)	34,252,000				34,252,000	16,454,040				5,162,980		12,634,980	12,634,980			
취약지역 응급의료기관 운영 인건비(보조)	269,200,000				269,200,000	171,159,740				98,040,260						
보건의료원 급식조리원 인건비	31,257,000				31,257,000	29,934,100						1,322,900			1,322,900	
보건의료원 세탁원 인건비	34,152,000				34,152,000	32,805,100						1,346,900			1,346,900	
진료접수 및 수납원 인건비	32,807,000				32,807,000	31,530,600						1,276,400			1,276,400	
공무직근로자 수당(보건사업과)	35,788,000				35,788,000	31,862,420						3,925,580			3,925,580	

【일반회계】 【보건의료원】

과목 (조직 - 사업)	예산액 ㉑	예산성립후 증감㉒			예산현액 ㉓=㉑+㉒	지출액 ㉔	다음연도 이월액				보조금 반납금 ㉖	집행잔액 ㉗=㉓-㉔-㉕-㉖				
		전년도이월액	이용	수입대체경비			계 ㉕	명시이월 ①	사고이월 ②	계속비이월 ③		계 ㉗=㉓+㉔+ ⑥+⑦+⑧+⑨	보조금 정산잔액④	예산결감액⑤	계획변경등 집행사유미발생⑥	
		예비비사용액	전용	변경									낙찰차액⑦			지출잔액⑧
공무직근로자 수당(진료지원과)	1,200,000				1,200,000							1,200,000			1,200,000	
기본경비	252,250,000				252,250,000	235,656,520						16,593,480			16,593,480	
기본경비(보건사업과)	133,980,000				133,980,000	132,436,550						1,543,450			1,543,450	
당직실운영	63,000,000				63,000,000	57,720,000						5,280,000			5,280,000	
기본경비(진료지원과)	55,270,000				55,270,000	45,499,970						9,770,030			9,770,030	
재무활동(보건의료원)	669,761,000				669,761,000	669,243,930						517,070			517,070	
보전지출	669,761,000				669,761,000	669,243,930						517,070			517,070	
재지출금	669,761,000				669,761,000	669,243,930						517,070			517,070	

【일반회계】 【농업기술센터】

과목 (조 직 - 사 업)	예산액 ㉑	예산성립후 증감㉒			예산현액 ㉓=㉑+㉒	지출액 ㉔	다음연도 이월액				보조금 반납금 ㉖	집행잔액 ㉗=㉓-㉔-㉕-㉖				
		전년도이월액	이용	수입대체경비			계 ㉘	명시이월 ㉙	사고이월 ㉚	계속비이월 ㉛		계 ㉜=㉙+㉚+㉛+㉜	보조금 경산잔액㉝	예산결감액㉞	계획변경등 집행사유미발생㉟	
		예비비사용액	전용	변경									낙찰차액㉟			지출잔액㊱
청사운영관리	600,973,000	134,567,000			735,540,000	673,337,650	9,533,000		9,533,000			52,669,350			52,669,350	
농촌지도기반조성(보조)	2,200,000,000				2,200,000,000	891,983,320	1,308,016,000	1,308,016,000				680	340		340	
농업인프라 구축	4,478,683,000	502,000,000			4,980,683,000	3,800,107,950	188,000,000		188,000,000	584,220,330	408,354,720	389,480,670	600,000		18,274,050	
농어업회의소운영	103,000,000				103,000,000	103,000,000										
저소득농업인 지원사업	60,000,000				60,000,000	57,681,630					2,318,370				2,318,370	
단위사업운영경비	6,000,000				6,000,000	3,694,000					2,306,000		600,000		1,706,000	
농업 보조사업 시스템 구축	15,503,000				15,503,000	15,332,920					170,080				170,080	
고길분교장 부지 매입		302,000,000			302,000,000	300,920,400					1,079,600				1,079,600	
농업인안전보험 지원(도비)	207,180,000				207,180,000	207,179,000				330	670	670				
2030농정비전 수립용역		200,000,000			200,000,000		188,000,000		188,000,000		12,000,000				12,000,000	
농정홍보관리	20,000,000				20,000,000	19,000,000					1,000,000				1,000,000	
강원도 농업인 수당(도비)	4,067,000,000				4,067,000,000	3,093,300,000				584,220,000	389,480,000	389,480,000				
특성화농업 육성	6,248,184,000	939,297,680			7,187,481,680	6,684,898,100	36,795,000	32,795,000	4,000,000	41,307,592	424,480,988	189,606,068			234,874,920	
채소류 수급안정생산(도비)	39,425,000	874,858,380			914,283,380	899,857,600				4,327,732	10,098,048	10,098,048				
과수화훼생산·유통(도비)	137,700,000	64,439,300			202,139,300	164,983,250	10,920,000	10,920,000		7,870,810	18,365,240	18,365,240				
시설원예경쟁력제고(도비)	385,800,000				385,800,000	351,587,360				9,757,510	24,455,130	24,455,130				
인삼기반조성(도비)	9,000,000				9,000,000	8,833,800				49,860	116,340	116,340				
고랭지채소 안정생산	1,469,000,000				1,469,000,000	1,399,826,750	4,000,000		4,000,000		65,173,250				65,173,250	
고랭지인삼 육성	150,000,000				150,000,000	121,682,040					28,317,960				28,317,960	
약초육성 전략사업	57,000,000				57,000,000	54,015,220					2,984,780				2,984,780	

【일반회계】 【농업기술센터】

과목 (조 직 - 사 업)	예산액 ㉑	예산성립후 증감㉒			예산현액 ㉓=㉑+㉒	지출액 ㉔	다음연도 이월액				보조금 반납금 ㉕	집행잔액 ㉖=㉑-㉒-㉓-㉔			
		전년도이월액	이용	수입대체경비			계 ㉗	명시이월 ㉘	사고이월 ㉙	계속비이월 ㉚		계 ㉛=㉔+㉕ +㉖+㉗+㉘+㉙	보조금 경산잔액㉜	예산결감액㉝	계획변경등 집행사유미발생㉞
		예비비사용액	전용	변경									낙찰차액㉟	지출잔액㊱	예비비㊲
지역특산품육성	603,000,000				603,000,000	547,643,410						55,356,590		55,356,590	
시설농업 육성	684,000,000				684,000,000	604,520,110						79,479,890		79,479,890	
전략작목 육성	132,625,000				132,625,000	107,187,550	21,875,000	21,875,000				3,562,450		3,562,450	
발작물공동경영체육성 지원(보조)	1,530,000,000				1,530,000,000	1,530,000,000									
특용작물(인삼) 생산시설현대화 지원(보조)	110,975,000				110,975,000	65,241,290				19,169,450		26,564,260	26,564,260		
채소가격안정제 지원(보조)	415,177,000				415,177,000	305,206,350						109,970,650	109,970,650		
특작경쟁력제고(도비)	40,000,000				40,000,000	39,948,000				15,600		36,400	36,400		
고령지채소 안정생산(도비)	466,400,000				466,400,000	466,400,000									
농업에너지이용효율화(넷 제로 기초DB구축)(보조)	8,082,000				8,082,000	7,984,800				97,200					
코로나 극복 영농지원 바우처(보조)	10,000,000				10,000,000	9,980,570				19,430					
농업생산·소득지원	10,891,783,000	175,000,000			11,066,783,000	10,520,181,920				407,635,290		138,965,790	61,741,940	77,223,850	
정부양곡관리비(지자체)지 원(보조)	1,500,000				1,500,000	803,000				697,000					
고품질쌀 생산(도비)	32,436,000				32,436,000	25,053,910				1,800,630		5,581,460	5,581,460		
고령농업인 농작업비 지원(도비)	58,290,000				58,290,000	51,840,900				1,458,090		4,991,010	4,991,010		
가산메밀꽃마을 육성	396,500,000				396,500,000	330,707,840						65,792,160	65,792,160		
발농업직불금(논이모작)(보조)	1,200,000				1,200,000	1,180,410				19,590					
강원잡곡명품화(도비)	62,500,000	175,000,000			237,500,000	185,177,060				15,696,880		36,626,060	36,626,060		
강원감자주산지명품생산지 원(도비)	75,333,000				75,333,000	74,792,000				162,800		378,200	378,200		
씨감자채종포선별장비지원 (도비)	36,263,000				36,263,000	29,590,980				2,001,610		4,670,410	4,670,410		
유해야생동물 포획시설 지원사업(보조)	13,200,000				13,200,000	10,800,000				1,560,000		840,000	840,000		

【일반회계】 【농업기술센터】

과목 (조 직 - 사 업)	예산액 ㉑	예산성립후 증감㉒			예산현액 ㉓=㉑+㉒	지출액 ㉔	다음연도 이월액				보조금 반납금 ㉕	집행잔액 ㉖=㉓-㉔-㉕-㉗				
		전년도이월액	이용	수입대체경비			계 ㉘	명시이월 ①	사고이월 ②	계속비이월 ③		계 ㉙=㉓+㉔+㉕+㉖+㉗+㉘+㉙	보조금 경산잔액④	예산결감액⑤	계획변경등 집행사유미발생⑥	
		예비비사용액	전용	변경									낙찰차액⑦	지출잔액⑧	예비비⑨	
고품질 식량작물 생산	83,760,000				83,760,000	72,328,310						11,431,690			11,431,690	
공익작물금 행정지원(보조)	36,000,000				36,000,000	26,729,820					9,270,180					
공익작물금 토양경 사비 지원(보조)	3,424,000				3,424,000	3,424,000										
기본형 공익작물금(보조)	9,022,000,000				9,022,000,000	8,766,974,940					255,025,060					
농작물 재해보험(도비)	136,477,000				136,477,000	136,477,000										
FTA대응 발작물 경쟁력 제고지원(도비)	38,800,000				38,800,000	38,770,200						29,800	29,800			
수용성 규산 지원(도비)	1,500,000				1,500,000	1,500,000										
농업재해 지원금(도비)	235,500,000				235,500,000	218,250,000					8,625,000	8,625,000	8,625,000			
소규모 농가 한시 경영지원 바우처(보조)	657,100,000				657,100,000	545,781,550					111,318,450					
친환경농업 육성	4,461,386,000				4,461,386,000	4,382,751,440					23,967,850	54,666,710	20,138,250		34,528,460	
친환경농업직불(보조)	84,484,000				84,484,000	84,483,310					690					
토양개량제 지원(보조)	151,460,000				151,460,000	137,508,360					9,187,340	4,764,300	4,764,300			
유기질비료 지원(보조)	3,596,017,000				3,596,017,000	3,584,980,700					8,196,640	2,839,660	2,839,660			
유기농업자재 지원(보조)	22,500,000				22,500,000	19,149,800					1,943,110	1,407,090	1,407,090			
친환경 농산물 유통활성화(도비)	18,000,000				18,000,000	17,124,590					262,630	612,780	612,780			
친환경농업 실천기반 확충(도비)	12,000,000				12,000,000	12,000,000										
친환경농업 촉진(도비)	34,800,000				34,800,000	24,976,020					2,947,200	6,876,780	6,876,780			
GAP 안전성 분석사업(보조)	14,300,000				14,300,000	14,300,000										
친환경농업기반확대	69,000,000				69,000,000	66,522,840						2,477,160			2,477,160	
친환경농업기반조성	77,960,000				77,960,000	66,819,900						11,140,100			11,140,100	

【일반회계】 【농업기술센터】

과목 (조 직 - 사 업)	예산액 ㉑	예산성립후 증감㉒			예산현액 ㉓=㉑+㉒	지출액 ㉔	다음연도 이월액				보조금 반납금 ㉕	집행잔액 ㉖=㉑-㉒-㉓-㉔				
		전년도이월액	이용	수입대체경비			계 ㉗	명시이월 ㉘	사고이월 ㉙	계속비이월 ㉚		계 ㉛=㉔+㉕ +㉖+㉗+㉘+㉙	보조금 경산잔액㉜	예산결감액㉝	계획변경등 집행사유미발생㉞	
		예비비사용액	전용	변경									낙찰차액㉟			지출잔액㊱
친환경 농자재 공급(도비)	85,800,000				85,800,000	84,496,180					323,180	980,640	980,640			
환경친화적 멀칭비닐 지원	31,185,000				31,185,000	20,455,000						10,730,000		10,730,000		
GAP인증농가 확대육성 지원사업	20,000,000				20,000,000	9,818,800						10,181,200		10,181,200		
친환경농업기반구축 지원사업(보조)	217,000,000				217,000,000	217,000,000										
농산물안전성검사비(도비)	5,600,000				5,600,000	1,836,000					1,107,000	2,657,000	2,657,000			
임산부 친환경농산물 지원(보조)	17,280,000				17,280,000	17,280,000										
코로나 극복 영농지원 바우처(친환경농산물)(보조)	4,000,000				4,000,000	3,999,940					60					
축산업경쟁력강화	16,467,750,000	1,962,239,460			18,429,989,460	4,650,381,100	13,084,498,250	11,806,208,000	1,278,290,250		191,191,514	503,918,596	201,762,136		302,156,460	
한우소득안정화	12,290,094,000	230,995,500			12,521,089,500	965,734,540	11,487,770,000	11,487,770,000			2,702,220	64,882,740	5,207,680		59,675,060	
한우품질개량	160,000,000	28,800,000			188,800,000	157,700,000						31,100,000		31,100,000		
한우사육기반확충	375,154,000	156,600,000			531,754,000	512,064,170						19,689,830		19,689,830		
한우 송아지생산 안정(도비)	8,000,000				8,000,000	1,990,000					1,202,000	4,808,000	4,808,000			
한우품질고급화(도비)	47,500,000				47,500,000	47,500,000										
축산물이력관리 지원(보조)	37,440,000				37,440,000	37,440,000										
지능형 축산시설 도입(도비)	15,000,000				15,000,000	15,000,000										
스마트 축산단지 조성	12,000,000	45,595,500			57,595,500	36,710,270	12,000,000	12,000,000				8,885,230		8,885,230		
평창한우브랜드육성	135,000,000				135,000,000	135,000,000										
스마트축산 ICT 시범단지 조성사업(보조)	11,500,000,000				11,500,000,000	22,330,100	11,475,770,000	11,475,770,000			1,500,220	399,680	399,680			
중소가축육성	311,650,000	145,000,000			456,650,000	255,505,350	135,000,000		135,000,000		34,945,690	31,198,960	25,239,960		5,959,000	
꿀벌육성지원	70,000,000				70,000,000	64,041,000						5,959,000			5,959,000	

【일반회계】 【농업기술센터】

과목 (조 직 - 사 업)	예산액 ㉑	예산성립후 증감㉒			예산현액 ㉓=㉑+㉒	지출액 ㉔	다음연도 이월액				보조금 반납금 ㉕	집행잔액 ㉖=㉑-㉒-㉔-㉕				
		전년도이월액	이용	수입대체경비			계 ㉗	명시이월 ①	사고이월 ②	계속비이월 ③		계 ㉘=㉑+㉓ +㉖+㉗+㉘+㉙	보조금 경산잔액④	예산결감액⑤	계획변경등 집행사유미발생⑥	
		예비비사용액	전용	변경									낙찰차액⑦	지출잔액⑧	예비비⑨	
강원양봉브랜드 허니원 활성화사업(도비)	16,200,000				16,200,000	13,156,350					913,100	2,130,550	2,130,550			
농촌관광승마 활성화 지원(보조)	125,000,000				125,000,000	84,240,000					24,456,000	16,304,000	16,304,000			
학생승마체험(보조)	56,000,000				56,000,000	51,618,000					2,376,590	2,005,410	2,005,410			
양계농가 환경개선(도비)	1,500,000				1,500,000	1,500,000										
청정양돈경영 선진화 사업(도비)	10,950,000				10,950,000	10,950,000										
말산업육성지원사업(보조)	12,000,000				12,000,000						7,200,000	4,800,000	4,800,000			
폭염대책 지원사업(도비)	20,000,000	10,000,000			30,000,000	30,000,000										
계란 선별, 포장시설 지원사업(도비)		135,000,000			135,000,000		135,000,000									
젖소개량 및 조사료 생산성 향상	960,120,000	21,248,100			981,368,100	934,763,850	3,600,000				3,600,000	15,019,712	27,984,538	8,770,748		19,213,790
학교우유급식지원(보조)	107,500,000	17,408,100			124,908,100	104,140,140					14,114,502	6,653,458	6,653,458			
조사료 생산용 사일리지 제조비 지원(보조)	375,080,000				375,080,000	375,080,000										
조사료 생산용 종자구입비 지원(보조)	122,620,000				122,620,000	122,620,000										
축산농가 도우미 지원(도비)	15,720,000	3,840,000			19,560,000	16,927,500					788,210	1,844,290	1,844,290			
낙농경영 개선지원(도비)	22,600,000				22,600,000	22,210,000					117,000	273,000	273,000			
낙농사육 기반조성	50,000,000				50,000,000	45,751,600						4,248,400			4,248,400	
조사료 생산성 향상	94,000,000				94,000,000	79,650,590						14,349,410			14,349,410	
부존자원 활용사료 제조 및 이용 활성화 지원(도비)	126,000,000				126,000,000	126,000,000										
조사료생산 실증시험	43,000,000				43,000,000	42,384,020						615,980			615,980	
학교우유급식 방학중 공급 지원(도비)	3,600,000				3,600,000		3,600,000									
FTA대응 경쟁력강화	70,000,000				70,000,000	69,999,920					50	30	30			

【일반회계】 【농업기술센터】

과목 (조 직 - 사 업)	예산액 ㉑	예산성립후 증감㉒			예산현액 ㉓=㉑+㉒	지출액 ㉔	다음연도 이월액				보조금 반납금 ㉖	집행잔액 ㉗=㉓-㉔-㉕-㉖						
		전년도이월액	이용	수입대체경비			계 ㉘	명시이월 ㉙	사고이월 ㉚	계속비이월 ㉛		계 ㉜=㉙+㉚+㉛+㉜	보조금 경산잔액㉝	예산결감액㉞	계획변경등 집행사유미발생㉟			
		예비비사용액	전용	변경									낙찰차액㉟			지출잔액㊱	예비비㊲	
가축진료 및 예방접종 지원(도비)	24,000,000				24,000,000	24,000,000												
농가 차단방역용 소독약품 지원(도비)	12,000,000				12,000,000	11,988,380				3,490	8,130	8,130						
유기동물 보호·관리 지원(도비)	4,500,000				4,500,000	4,500,000												
송아지 설사병 예방(도비)	2,756,000				2,756,000	2,741,620				4,240	10,140	10,140						
차단방역용 소독시설 운영지원(도비)	119,908,000				119,908,000	119,908,000												
공수의 수당지원(도비)	24,000,000				24,000,000	24,000,000												
길고양이증성화수술비지원(보조)	1,500,000				1,500,000	1,500,000												
길고양이 증성화 사업지원(도비)	2,000,000				2,000,000	2,000,000												
방역인프라 지원(보조)	114,000,000				114,000,000		114,000,000	114,000,000										
유기·유실동물 구조 및 보호비용 지원(보조)	700,000				700,000					357,000	343,000	343,000						
맞춤형 세척 소독시설 개선(도비)		5,000,000			5,000,000					1,500,000	3,500,000	3,500,000						
구제역 백신 항체 형성률 제고(도비)	2,500,000				2,500,000					750,000	1,750,000	1,750,000						
통제초소 운영 및 소독비용 지원(보조)		106,050,000			106,050,000	1,034,000				68,260,400	36,755,600	36,755,600						
남충봉아부패병 면역증강제 지원(도비)	28,131,000				28,131,000	13,934,840	14,196,160		14,196,160									
가금 사육농가 면역증강제 지원(도비)	7,500,000				7,500,000	7,445,180				16,450	38,370	38,370						
아프리카돼지열병 긴급차단방역 지원(도비)		128,500,000			128,500,000	127,928,740				571,260								
가축전염병 방역대책비(도비)	45,000,000				45,000,000	19,968,040	25,031,960		25,031,960									
계란 저온수송 차량 지원사업(보조)	15,000,000				15,000,000					9,000,000	6,000,000	6,000,000						
구제역 방역 지원(보조)	455,452,000				455,452,000	393,200,230	62,251,000	62,251,000		770								
젓소 유방염 재발 방지 지원(도비)	6,930,000				6,930,000	6,920,970				2,710	6,320	6,320						

【일반회계】 【농업기술센터】

과목 (조 직 - 사 업)	예산액 ㉑	예산성립후 증감㉒			예산현액 ㉓=㉑+㉒	지출액 ㉔	다음연도 이월액				보조금 반납금 ㉕	집행잔액 ㉖=㉑-㉒-㉓-㉔				
		전년도이월액	이용	수입대체경비			계 ㉗	명시이월 ①	사고이월 ②	계속비이월 ③		계 ㉘=㉑+㉕ +㉖+㉗+㉘+㉙	보조금 경산잔액④	예산결감액⑤	계획변경등 집행사유미발생⑥	
		예비비사용액	전용	변경									낙찰차액⑦	지출잔액⑧	예비비⑨	
강원도 어업인 수당(도비)	11,200,000				11,200,000	4,200,000					4,200,000	2,800,000				
코로나 극복 영어지원 바우처 사업 운영비(보조)	1,260,000				1,260,000						1,260,000					
유통산업 경쟁력 강화	22,764,249,000	7,290,725,230			30,054,974,230	25,723,838,056	3,502,822,482	1,740,003,060	1,762,819,422		146,640,206	681,673,486	191,832,092		489,841,394	
농특산물 마케팅 강화	9,764,149,000	4,136,694,000			13,900,843,000	12,723,064,646	817,906,252	16,935,000	800,971,252		64,811,989	295,060,113	68,605,389		226,454,724	
농특산물 홍보	300,000,000				300,000,000	299,964,600						35,400			35,400	
우수농산물 관리육성	91,452,000				91,452,000	82,371,640						9,080,360			9,080,360	
농특산물 직거래 활성화	35,000,000				35,000,000	25,818,000						9,182,000			9,182,000	
채소류 수급안정 지원	37,657,000	25,411,000			63,068,000	38,293,790						24,774,210			24,774,210	
한약재 유통지원시설 운영관리	620,300,000	132,000,000		50,000,000	802,300,000	724,058,136	22,000,000		22,000,000			56,241,864			56,241,864	
한약재유통지원시설(BTL사업) 임대료 지원(보조)	812,800,000				812,800,000	812,562,080					178,440	59,480	59,480			
FTA대응 발작물 경쟁력 제고(도비)	432,034,000				432,034,000	427,766,800					1,280,060	2,987,140	2,987,140			
공동선별비(보조)	232,560,000				232,560,000	226,824,000					5,736,000					
농산물품질관리(도비)	9,890,000	2,500,000			12,390,000	8,890,000	1,000,000		1,000,000		750,000	1,750,000	1,750,000			
농특산물 전자상거래 활성화	101,000,000				101,000,000	89,792,720						11,207,280			11,207,280	
농산물 산지유통체계 활성화	1,088,208,000			△50,000,000	1,038,208,000	1,036,967,230						1,240,770			1,240,770	
농산물유통 개선지원	463,600,000				463,600,000	408,059,030	51,935,000	16,935,000	35,000,000			3,605,970			3,605,970	
산지유통 기반조성(도비)	87,500,000				87,500,000	86,336,000					349,200	814,800	814,800			
농업경영컨설팅(컨설팅지원) (보조)	30,000,000				30,000,000	30,000,000										
초등 돌봄교실 과일간식지원 시범사업(보조)	33,600,000				33,600,000	33,600,000										
고령지배추 홍보	30,000,000				30,000,000	30,000,000										

【일반회계】 【농업기술센터】

과목 (조 직 - 사 업)	예산액 ㉑	예산성립후 증감㉒			예산현액 ㉓=㉑+㉒	지출액 ㉔	다음연도 이월액				보조금 반납금 ㉖	집행잔액 ㉗=㉓-㉔-㉕-㉖				
		전년도이월액	이용	수입대체경비			계 ㉘	명시이월 ㉙	사고이월 ㉚	계속비이월 ㉛		계 ㉜=㉙+㉚+㉛+㉜	보조금 경산잔액㉝	예산결감액㉞	계획변경등 집행사유미발생㉟	
		예비비사용액	전용	변경									낙찰차액㉟			지출잔액㊱
농산물 직거래 택배비 지원 사업(도비)	96,000,000				96,000,000	79,810,800					4,856,760	11,332,440	11,332,440			
평창푸드 통합지원센터 건립지원	82,400,000				82,400,000	20,630,090						61,769,910		61,769,910		
학교급식센터 구축 지원(도비)		1,457,483,000			1,457,483,000	1,104,933,140	261,788,202			261,788,202	45,380,829	45,380,829	45,380,829			
로컬푸드 육성사업(운영지원)(도비)	4,000,000				4,000,000	4,000,000										
로컬푸드 가공센터 지원(도비)		72,000,000			72,000,000	72,000,000										
농특산물판로확대(도비)	10,000,000				10,000,000	10,000,000										
산지유통 계열화(도비)	110,280,000				110,280,000	110,280,000										
산지유통시설지원(APC)(보조)		2,170,500,000			2,170,500,000	2,170,500,000										
수출농식품 가공기반 구축(도비)		250,000,000			250,000,000	250,000,000										
로컬푸드 다경보온이종하우스 지원	153,000,000	14,700,000			167,700,000	110,089,940	49,027,000			49,027,000		8,583,060		8,583,060		
로컬푸드 직매장 구축 지원	104,600,000				104,600,000	104,600,000										
평창푸드통합지원센터 부지구입	762,000,000				762,000,000	761,266,100						733,900		733,900		
공공급식 기획생산체계 구축지원(보조)	20,000,000				20,000,000	20,000,000										
기초지자체 식생활 교육 지원	1,448,268,000				1,448,268,000	1,016,111,950	432,156,050			432,156,050						
지역단위 푸드플랜 구축지원(보조)	200,000,000	12,100,000			212,100,000	203,900,000					4,100,000	4,100,000	4,100,000			
기초지자체 식생활 교육 지원(보조)	60,000,000				60,000,000	60,000,000										
농식품바우처 시범사업(보조)	608,000,000				608,000,000	604,000,000					2,000,000	2,000,000	2,000,000			
재단법인 평창푸드통합지원센터 출연금	1,600,000,000				1,600,000,000	1,600,000,000										
한약재 유통지원시설 운영관리(도비)	60,000,000				60,000,000	59,638,600					180,700	180,700	180,700			
학교급식용 평창산 고품질 쌀 차액 지원	40,000,000				40,000,000							40,000,000			40,000,000	

【일반회계】 【농업기술센터】

과목 (조직 - 사업)	예산액 ㉑	예산성립후 증감㉒			예산현액 ㉓=㉑+㉒	지출액 ㉔	다음연도 이월액				보조금 반납금 ㉖	집행잔액 ㉗=㉓-㉔-㉕-㉖				
		전년도이월액	이용	수입대체경비			계 ㉘	명시이월 ㉙	사고이월 ㉚	계속비이월 ㉛		계 ㉜=㉑+㉕ +㉖+㉗+㉘+㉙	보조금 경산잔액㉝	예산결감액㉞	계획변경등 집행사유미발생㉟	
		예비비사용액	전용	변경									낙찰차액㉟			지출잔액㊱
농촌산업기반구축	3,754,900,000	2,255,428,230			6,010,328,230	3,807,544,560	2,089,252,230	1,493,154,060	596,098,170		6,083,780	107,447,660	18,313,710			
농산물명품육성(도비)	8,000,000				8,000,000						2,400,000	5,600,000	5,600,000			
농식품산업활성화지원(도비)	50,000,000				50,000,000		50,000,000		50,000,000							
강원전통주산업경쟁력제고(도비)	90,900,000	16,300,000			107,200,000	96,300,000					3,270,000	7,630,000	7,630,000			
농특산물 가공산업 육성	150,000,000	56,579,000			206,579,000	124,268,500	24,120,000		24,120,000			58,190,500			58,190,500	
농촌 신활력플러스 사업(보조)	2,350,000,000	1,272,000,000			3,622,000,000	2,526,373,770	1,079,132,230	557,154,060	521,978,170			16,494,000	4,948,200			11,545,800
절임배추 가공시설 지원	100,000,000				100,000,000	86,335,000						13,665,000				13,665,000
절임배추 농가 육성지원	70,000,000				70,000,000	68,567,350						1,432,650				1,432,650
농촌자원복합산업화 지원사업(도비)	936,000,000	510,549,230			1,446,549,230	509,999,940	936,000,000	936,000,000			413,780	135,510	135,510			
평창군 농촌공간전략 및 생활권활성화 계획 수립 용역		400,000,000			400,000,000	395,700,000						4,300,000				4,300,000
농촌관광 기반확충	3,997,247,000	224,189,000			4,221,436,000	3,859,340,720	135,550,000	32,000,000	103,550,000		35,691,960	190,853,320	54,196,150			136,657,170
농촌체험기반구축	240,000,000				240,000,000	210,000,000						30,000,000				30,000,000
농촌관광주체 육성지원(농촌체험휴양마을 사무경채용)(보조)	300,172,000				300,172,000	267,358,000					18,780,100	14,033,900	14,033,900			
시군역량강화(보조)	70,000,000	74,939,000			144,939,000	51,876,000	32,000,000	32,000,000				61,063,000	18,318,900			42,744,100
농촌관광주체 육성지원(농촌체험휴양마을 보합가입)(보조)	9,225,000				9,225,000	8,315,380					606,410	303,210	303,210			
농촌관광주체 육성지원(농어촌민박 서비스 안전교육)(보조)	6,000,000				6,000,000	5,520,000					240,000	240,000	240,000			
체험마을리더 교육지원(역량강화)(농촌체험휴양마을 역량강화 교육)(보조)	3,600,000				3,600,000	3,600,000										
농어촌민박 시설환경 개선지원(도비)	240,000,000				240,000,000	231,920,000					3,030,000	5,050,000	5,050,000			
농촌관광 활력화 추진(도비)	25,200,000				25,200,000	25,200,000										
기업형 새농촌 사업(도비)	200,000,000				200,000,000	200,000,000										

【일반회계】 【농업기술센터】

과목 (조직 - 사업)	예산액 ㉑	예산성립후 증감㉒			예산현액 ㉓=㉑+㉒	지출액 ㉔	다음연도 이월액				보조금 반납금 ㉕	집행잔액 ㉖=㉑-㉒-㉓-㉔						
		전년도이월액	이용	수입대체경비			계 ㉗	명시이월 ㉘	사고이월 ㉙	계속비이월 ㉚		계 ㉛=㉜+㉝ +㉞+㉟+㊱+㊲	보조금 경산잔액㉜	예산결감액㉝	계획변경등 집행사유미발생㉞			
		예비비사용액	전용	변경									낙찰차액㉟	지출잔액㊱	예비비㊲			
농촌다움복원사업-미탄면(전환사업)	834,000,000				834,000,000	834,000,000												
마을만들기(자율개발)-회동1리(전환사업)	300,000,000				300,000,000	300,000,000												
마을만들기(자율개발)-계촌5리(전환사업)	288,600,000				288,600,000	288,600,000												
새농어촌건설운동 활성화	1,000,000				1,000,000	420,000						580,000					580,000	
마을만들기(자율개발)-노동리(전환사업)	96,000,000				96,000,000	96,000,000												
농촌마을 공동급식 지원(도비)	28,000,000				28,000,000	28,000,000												
농촌체험휴양마을 안전 및 편의시설 지원	75,000,000				75,000,000	72,000,000						3,000,000					3,000,000	
주민주도 마을만들기 지원(농촌환경포럼)(전환사업)	21,000,000				21,000,000	7,000,000	14,000,000											
농촌체험 안전편의시설 확충(도비)	96,000,000				96,000,000	96,000,000												
경관보전(준경관초지)직불제(보조)	126,450,000				126,450,000	116,450,410					7,999,670	1,999,920	1,999,920					
농어촌민박 법정표시 의무 지원(도비)		89,550,000			89,550,000		89,550,000											
농어촌민박 사업장 안전점검 지원(도비)		59,700,000			59,700,000	40,414,000					5,035,780	14,250,220	14,250,220					
농촌중심지활성화	1,037,000,000				1,037,000,000	976,666,930						60,333,070					60,333,070	
농촌활력기반구축	1,445,082,000				1,445,082,000	1,389,528,260	10,800,000	10,800,000			5,077,197	39,676,543	13,546,793				26,129,750	
농촌총각 결혼지원(도비)	10,800,000				10,800,000		10,800,000	10,800,000										
농업인력육성 영농정착(도비)	51,100,000				51,100,000	51,100,000												
전문농업인 유통정보지구특지원(도비)	60,564,000				60,564,000	60,564,000												
여성농업인 육성(도비)	163,800,000				163,800,000	155,200,000					2,070,000	6,530,000	6,530,000					
여성농업인 복지바우처(도비)	380,000,000				380,000,000	380,000,000												
귀농인 지원사업	198,200,000				198,200,000	193,363,610						4,836,390					4,836,390	

【일반회계】 【농업기술센터】

과목 (조 직 - 사 업)	예산액 ㉑	예산성립후 증감㉒			예산현액 ㉓=㉑+㉒	지출액 ㉔	다음연도 이월액				보조금 반납금 ㉕	집행잔액 ㉖=㉑-㉒-㉔-㉕				
		전년도이월액	이용	수입대체경비			계 ㉗	명시이월 ㉘ ①	사고이월 ㉙ ②	계속비이월 ㉚ ③		계 ㉛=㉔+㉕ +㉞+㉟+㊱+㊲	보조금 경산잔액④	예산결감액⑤	계획변경등 집행사유미발생⑥	
		예비비사용액	전용	변경									낙찰차액⑦	지출잔액⑧	예비비⑨	
농업인력 지원(도비)	12,000,000				12,000,000	5,289,830					2,013,051	4,697,119	4,697,119			
강원마이스터대학 군비부담금	11,118,000				11,118,000	11,118,000										
청년농업인 창업지원	100,000,000				100,000,000	78,706,640						21,293,360		21,293,360		
청년농업인영농정착지원(보조)	269,500,000				269,500,000	269,500,000										
청년농업인 육성지원(도비)	75,000,000				75,000,000	71,686,180					994,146	2,319,674	2,319,674			
농촌고용인력지원사업(보조)	80,000,000				80,000,000	80,000,000										
귀농귀촌 유치 지원(도비)	33,000,000				33,000,000	33,000,000										
고령지 수출농업 육성	3,802,871,000	674,414,000			4,477,285,000	3,944,359,870	449,314,000	187,114,000	262,200,000		34,975,280	48,635,850	37,170,050		11,465,800	
수출농업 육성	376,005,000	8,000,000			384,005,000	331,534,200	41,005,000	41,005,000				11,465,800		11,465,800		
시설원예현대화지원(시설 원예현대화)(보조)	426,980,000	184,934,000			611,914,000	554,232,770	7,425,000		7,425,000		26,133,210	24,123,020	24,123,020			
농업에너지이용효율화(신 재생에너지시설)(보조)	150,000,000	73,980,000			223,980,000	147,244,850	75,000,000		75,000,000		1,041,090	694,060	694,060			
농업에너지이용효율화(에 너지절감시설)(보조)	144,246,000				144,246,000	136,373,180					4,093,850	3,778,970	3,778,970			
수출전문 첨단 ICT생산단지 육성(도비)	240,000,000	407,500,000			647,500,000	467,725,000	179,775,000		179,775,000							
수출시장 다변화(도비)	2,068,200,000				2,068,200,000	2,068,132,000					43,200	24,800	24,800			
수출전문특화(도비)	131,250,000				131,250,000	121,423,230					2,948,020	6,878,750	6,878,750			
과수화훼생산·유통지원(도비)	26,250,000				26,250,000	23,863,640					715,910	1,670,450	1,670,450			
스마트팜 ICT융복합 확산사업(보조)	92,940,000				92,940,000	92,940,000										
스마트원예단지 기반조성사업	147,000,000				147,000,000	891,000	146,109,000	146,109,000								
친환경 학교급식 강화	1,433,502,000				1,433,502,000	1,417,902,000	15,600,000	15,600,000								
농산물 학교급식 확대 공급	1,433,502,000				1,433,502,000	1,417,902,000	15,600,000	15,600,000								

【일반회계】 【농업기술센터】

과목 (조 직 - 사 업)	예산액 ㉑	예산성립후 증감㉒			예산현액 ㉓=㉑+㉒	지출액 ㉔	다음연도 이월액				보조금 반납금 ㉕	집행잔액 ㉖=㉓-㉔-㉕-㉗					
		전년도이월액	이용	수입대체경비			계 ㉘	명시이월 ㉙	사고이월 ㉚	계속비이월 ㉛		계 ㉜=㉑+㉕ +㉖+㉗+㉘+㉙	보조금 경산잔액㉜	예산결감액㉝	계획변경등 집행사유미발생㉞		
		예비비사용액	전용	변경									낙찰차액㉟	지출잔액㊱	예비비㊲		
친환경 학교급식 지원(도비)	1,417,902,000				1,417,902,000	1,417,902,000											
강원도 학교급식 통합운영시스템 운영(도비)	15,600,000				15,600,000		15,600,000	15,600,000									
선진농업기반구축	8,043,841,000	4,055,592,420			12,099,433,420	9,909,271,955	1,514,561,290	1,509,811,290	4,750,000		79,866,567	595,733,608	263,283,368		332,450,240		
농가소득 안정화	1,839,408,000	2,117,727,500			3,957,135,500	3,811,793,555	4,750,000		4,750,000		9,731,780	130,860,165	10,271,765		120,588,400		
강소농 육성 지원(보조)	26,000,000				26,000,000	22,944,000					1,528,000	1,528,000	1,528,000				
강소농 사업관리 및 평가 지원(보조)	10,000,000				10,000,000	6,784,940					1,607,530	1,607,530	1,607,530				
농업기술원, 농업기술센터 지도공무원 전문능력향상지원(보조)	3,500,000				3,500,000	2,794,500					352,750	352,750	352,750				
농산물소득조사분석(보조)	9,360,000				9,360,000	6,240,000					3,120,000						
영농현장 애로기술지원(도비)	1,979,000				1,979,000	1,978,290						710	710				
농기계공급(도비)	275,000,000				275,000,000	270,753,030					1,274,090	2,972,880	2,972,880				
고품질 식량작물 생산유통 지원	92,955,000				92,955,000	75,953,450						17,001,550			17,001,550		
소형농기계공급지원	63,750,000				63,750,000	63,613,650						136,350			136,350		
병해충예찰단 운영 인건비	10,020,000				10,020,000	7,902,060						2,117,940			2,117,940		
경영비 절감 기술(도비)	120,000,000				120,000,000	115,907,080					1,227,890	2,865,030	2,865,030				
농산물 종합가공 기술지원(보조)		2,085,275,000			2,085,275,000	2,080,201,660	4,750,000		4,750,000			323,340	323,340				
소득작목육성	129,430,000				129,430,000	126,152,470						3,277,530			3,277,530		
검역병해충 방제지원	5,000,000				5,000,000	3,442,400						1,557,600			1,557,600		
농산물종합가공센터 건립	200,000,000	32,452,500			232,452,500	232,451,490						1,010			1,010		
농업기술센터 실증실험포장 부지구입	300,000,000				300,000,000	299,987,300						12,700			12,700		
농작물 병해충진단실 운영	1,200,000				1,200,000	1,096,600						103,400			103,400		

【일반회계】 【농업기술센터】

과목 (조 직 - 사 업)	예산액 ㉑	예산성립후 증감㉒			예산현액 ㉓=㉑+㉒	지출액 ㉔	다음연도 이월액				보조금 반납금 ㉕	집행잔액 ㉖=㉓-㉔-㉕-㉗				
		전년도이월액	이용	수입대체경비			계 ㉘	명시이월 ①	사고이월 ②	계속비이월 ③		계 ㉙=㉔+㉕ +㉖+㉗+㉘+㉙	보조금 경산잔액④	예산결감액⑤	계획변경등 집행사유미발생⑥	
		예비비사용액	전용	변경									낙찰차액⑦	지출잔액⑧	예비비⑨	
국가관리병해충 방제단 운영(보조)	90,000,000				90,000,000	88,756,955					621,520	621,525	621,525			
농업용 드론 활성화 지원	250,980,000				250,980,000	167,101,660						83,878,340		83,878,340		
농산물종합가공센터 운영	37,234,000				37,234,000	34,538,620						2,695,380		2,695,380		
농산물가공기술보급(보조)	40,000,000				40,000,000	40,000,000										
소규모 가공창업 경영체 육성(도비)	50,000,000				50,000,000	50,000,000										
유용미생물배양센터 부지구입	123,000,000				123,000,000	113,193,400						9,806,600		9,806,600		
농업인 인적자원 관리	1,297,134,000				1,297,134,000	906,008,410					43,913,010	347,212,580	197,329,030		149,883,550	
농업기술원, 농업기술센터 농업기술 전문교육 지원(보조)	24,000,000				24,000,000	23,855,380					72,310	72,310	72,310			
품목별 농업인 연구모임체 육성(보조)	8,000,000				8,000,000	932,000					3,534,000	3,534,000	3,534,000			
농업인 학습단체 교육운영 지원(보조)	1,600,000				1,600,000						800,000	800,000	800,000			
농업인대학(시군센터)운영 지원(보조)	36,000,000				36,000,000	23,281,400					6,359,300	6,359,300	6,359,300			
신규농업인(귀농귀촌) 기초영농기술교육 지원(보조)	12,500,000				12,500,000	10,705,000					897,500	897,500	897,500			
신규농업인(귀농귀촌) 현장 실습교육 지원(보조)	60,000,000				60,000,000	52,200,000					3,900,000	3,900,000	3,900,000			
4-H회 육성(도비)	21,000,000				21,000,000	20,689,230					93,230	217,540	217,540			
농업인 단체 육성	137,800,000				137,800,000	24,592,500						113,207,500		113,207,500		
농업경쟁력 강화교육	128,000,000				128,000,000	110,263,990						17,736,010		17,736,010		
여성농업인 역할증대	36,000,000				36,000,000	18,105,200						17,894,800		17,894,800		
청년농업인 경영진단·분석 컨설팅(보조)	5,000,000				5,000,000	4,012,800					256,670	730,530	730,530			
농업기술원, 농업기술센터 농촌지도 기반조성(보조)	500,000,000				500,000,000	498,364,300						1,635,700	817,850	817,850		
청년농업인 경쟁력제고 지원(보조)	90,000,000				90,000,000	90,000,000										

【일반회계】 【농업기술센터】

과목 (조 직 - 사 업)	예산액 ㉑	예산성립후 증감㉒			예산현액 ㉓=㉑+㉒	지출액 ㉔	다음연도 이월액				보조금 반납금 ㉕	집행잔액 ㉖=㉑-㉒-㉔-㉕						
		전년도이월액	이용	수입대체경비			계 ㉗	명시이월 ㉘ ①	사고이월 ㉙ ②	계속비이월 ㉚ ③		계 ㉛=㉔+㉕ +㉖+㉗+㉘+㉙	보조금 경산잔액④	예산결감액⑤	계획변경등 집행사유미발생⑥			
		예비비사용액	전용	변경									낙찰차액⑦	지출잔액⑧	예비비⑨			
귀농창업활성화 지원(보조)	10,000,000				10,000,000	10,000,000												
지역농업 기술정보화 운영	12,234,000				12,234,000	12,006,610						227,390						227,390
생활지도자(농촌여성리더) 양성교육(보조)	7,000,000				7,000,000	7,000,000												
2021 쌀전업농 강원도대회 지원(도비)	208,000,000				208,000,000						28,000,000	180,000,000	180,000,000					
농업인 복지증진	121,320,000	25,000,000			146,320,000	138,158,800					3,520,600	4,640,600	4,640,600					
농촌진흥사업 현장 기술지도 활동지원(산학협동심의회)(보조)	1,400,000				1,400,000	1,000,000					200,000	200,000	200,000					
농촌진흥사업 현장 기술지도 활동지원(보조)	6,000,000				6,000,000	1,038,800					2,480,600	2,480,600	2,480,600					
작목별 맞춤형 안전관리 실천시범(보조)	50,000,000				50,000,000	50,000,000												
농촌지도자회 육성(도비)	14,320,000				14,320,000	11,520,000					840,000	1,960,000	1,960,000					
농촌여성 역량강화(도비)	9,600,000				9,600,000	9,600,000												
농촌자원 활용 지유농업육성(도비)	40,000,000				40,000,000	40,000,000												
배리류 가공상품화 저온저장 시설지원		25,000,000			25,000,000	25,000,000												
새기술보급	716,000,000	435,317,000			1,151,317,000	646,932,790	500,000,000	500,000,000			2,192,100	2,192,110	2,192,110					
농업 신기술 시범(보조)	216,000,000				216,000,000	212,539,280					1,730,360	1,730,360	1,730,360					
지역활력화작목기반조성(도비)(전환사업)	500,000,000	435,317,000			935,317,000	434,393,510	500,000,000	500,000,000			461,740	461,750	461,750					
농가현장애로지원	4,069,979,000	1,477,547,920			5,547,526,920	4,406,378,400	1,009,811,290	1,009,811,290			20,509,077	110,828,153	48,849,863				61,978,290	
농작물병해충 관찰포 운영 지원(보조)	9,600,000				9,600,000	8,710,000					445,000	445,000	445,000					
실증시험포 운영	220,235,000				220,235,000	215,005,660						5,229,340					5,229,340	
농작물병해충 방제비 지원(보조)	34,200,000				34,200,000	29,922,320					2,138,840	2,138,840	2,138,840					
시설영농 운영	73,500,000				73,500,000	69,485,010						4,014,990					4,014,990	

【일반회계】 【농업기술센터】

과목 (조 직 - 사 업)	예산액 ㉑	예산성립후 증감㉒			예산현액 ㉓=㉑+㉒	지출액 ㉔	다음연도 이월액				보조금 반납금 ㉖	집행잔액 ㉗=㉓-㉔-㉕-㉖			
		전년도이월액	이용	수입대체경비			계 ㉘	명시이월 ㉙	사고이월 ㉚	계속비이월 ㉛		계 ㉜=㉑+㉕ +㉖+㉗+㉘+㉙	보조금 경산잔액㉝	예산결감액㉞	계획변경등 집행사유미발생㉟
		예비비사용액	전용	변경									낙찰차액㉟		
농업기술원, 농업기술센터 종합분석실 운영 지원(보조)	26,000,000				26,000,000	25,852,900					73,550	73,550	73,550		
교육용 농업기계 지원(보조)	44,000,000				44,000,000	43,780,130					109,930	109,940	109,940		
농업기계 안전교육 지원(보조)	18,000,000				18,000,000	5,790,690					6,104,650	6,104,660	6,104,660		
여성친화형농기계 구입지원(보조)	70,000,000	79,200,000			149,200,000	141,248,110					4,771,130	3,180,760	3,180,760		
농업재해복구(도비)	109,658,000				109,658,000	109,657,470					240	290	290		
주산지일관기계화 농기계 지원(보조)	200,000,000				200,000,000	195,670,030					2,597,980	1,731,990	1,731,990		
농기계 교육훈련	52,000,000				52,000,000	51,999,420						580			580
농기계 임대사업	714,976,000				714,976,000	705,710,550						9,265,450			9,265,450
미생물배양실 운영	361,840,000				361,840,000	337,220,020						24,619,980			24,619,980
농기계임대사업소(보조)		1,205,912,920			1,205,912,920	1,179,011,130					2,684,357	24,217,433	24,217,433		
농기계임대사업 분소설치 부지구입		15,255,000			15,255,000	12,899,000						2,356,000			2,356,000
토양검정실 운영	94,770,000				94,770,000	78,294,050						16,475,950			16,475,950
노후농기계대체(보조)		177,180,000			177,180,000	175,000,000					1,308,000	872,000	872,000		
농업기계안전교육사업 운영지원(도비)	10,000,000				10,000,000	9,400,000					180,000	420,000	420,000		
농기계임대사업소 신축공사	1,830,000,000				1,830,000,000	820,188,710	1,009,811,290	1,009,811,290							
가족분뇨 부속도 측정(보조)	57,200,000				57,200,000	47,740,000						9,460,000	9,460,000		
과수 과학영농기술보급 장비지원(보조)	36,000,000				36,000,000	35,809,200					95,400	95,400	95,400		
노후 농업기계 미세먼지 저감대책 시범사업(보조)	102,000,000				102,000,000	102,000,000									
농작물 신기술 시범사업	6,000,000				6,000,000	5,984,000						16,000			16,000
행정운영경비(농업기술센터)	798,742,000				798,742,000	653,890,390						144,851,610	376,210		
														144,475,400	

【일반회계】 【농업기술센터】

과목 (조직 - 사업)	예산액 ㉑	예산성립후 증감㉒			예산현액 ㉓=㉑+㉒	지출액 ㉔	다음연도 이월액				보조금 반납금 ㉕	집행잔액 ㉖=㉓-㉔-㉕-㉗					
		전년도이월액	이용	수입대체경비			계 ㉘	명시이월 ㉙	사고이월 ㉚	계속비이월 ㉛		계 ㉜=㉑+㉕ +㉖+㉗+㉘+㉙	보조금 정산잔액㉞	예산결감액㉟	계획변경등 집행사유미발생㊱		
		예비비사용액	전용	변경									낙찰차액㉟			지출잔액㊱	예비비㊱
인력운영비	514,476,000				514,476,000	451,770,960						62,705,040	376,210				
인력운영비	31,892,000				31,892,000	17,911,160						13,980,840					62,328,830
지역특화 농업기술정보화 운영 인건비(보조)	14,498,000				14,498,000	14,121,790						376,210	376,210				
가축방역보조원 인건비	101,844,000				101,844,000	68,317,630						33,526,370					33,526,370
미생물배양실 운영 인건비	30,373,000				30,373,000	30,186,160						186,840					186,840
토양검정실 보조원 인건비	44,021,000				44,021,000	43,736,880						284,120					284,120
농기계 임대사업 인건비	192,676,000				192,676,000	178,606,610						14,069,390					14,069,390
농작물 병해충 예찰방제단 운영 인건비	31,216,000				31,216,000	31,175,720						40,280					40,280
농업보조사업시스템 관리원 인건비	13,587,000				13,587,000	13,587,000											
공무직근로자 수당	54,369,000				54,369,000	54,128,010						240,990					240,990
기본경비	284,266,000				284,266,000	202,119,430						82,146,570					82,146,570
기본경비(농업축산과)	108,778,000				108,778,000	68,289,760						40,488,240					40,488,240
기본경비(유통산업과)	77,424,000				77,424,000	54,884,140						22,539,860					22,539,860
기본경비(기술지원과)	69,384,000				69,384,000	50,265,530						19,118,470					19,118,470
당직실운영	28,680,000				28,680,000	28,680,000											
재무활동(농업기술센터)	1,408,707,000				1,408,707,000	1,403,162,330						5,544,670					5,544,670
보전지출	908,707,000				908,707,000	903,162,330						5,544,670					5,544,670
제지출금(농업축산과)	525,717,000				525,717,000	520,215,470						5,501,530					5,501,530
제지출금(유통산업과)	337,196,000				337,196,000	337,156,860						39,140					39,140
제지출금(기술지원과)	45,794,000				45,794,000	45,790,000						4,000					4,000

【일반회계】 【농업기술센터】

과목 (조직 - 사업)	예산액 ㉑	예산성립후 증감㉒			예산현액 ㉓=㉑+㉒	지출액 ㉔	다음연도 이월액				보조금 반납금 ㉕	집행잔액 ㉖=㉓-㉔-㉕-㉗					
		전년도이월액	이용	수입대체경비			계 ㉗	명시이월 ①	사고이월 ②	계속비이월 ③		계 ㉘=㉔+㉕ +㉖+㉗+㉘+㉙	보조금 정산잔액④	예산결감액⑤	계획변경등 집행사유미발생⑥		
		예비비사용액	전용	변경									낙찰차액⑦			지출잔액⑧	예비비⑨
내부거래지출	500,000,000				500,000,000	500,000,000											
농축산물 가격안정기금 지원(유통산업과)	500,000,000				500,000,000	500,000,000											

【일반회계】 【상하수도사업소】

과목 (조 직 - 사 업)	예산액 ㉑	예산성립후 증감㉒			예산현액 ㉓=㉑+㉒	지출액 ㉔	다음연도 이월액				보조금 반납금 ㉕	집행잔액 ㉖=㉓-㉔-㉕-㉗					
		전년도이월액	이용	수입대체경비			계 ㉘	명시이월 ㉙	사고이월 ㉚	계속비이월 ㉛		계 ㉜=㉔+㉕ +㉖+㉗+㉘+㉙	보조금 경산잔액㉞	예산결감액㉟	계획변경등 집행사유미발생㊱		
		예비비사용액	전용	변경									낙찰차액㉟			지출잔액㊱	예비비㊱
스마트 관망관리 인프라 구축(보조)	3,530,000,000				3,530,000,000	1,843,720,430	1,686,279,570	1,686,279,570									
수질개선관리	122,044,000				122,044,000	65,182,380					19,068,748	37,792,872	15,464,952		22,327,920		
수질오염예방	122,044,000				122,044,000	65,182,380					19,068,748	37,792,872	15,464,952		22,327,920		
지하수관리	50,300,000				50,300,000	27,972,080						22,327,920			22,327,920		
지하수 수질검사 수수료 지원사업(도비)	71,744,000				71,744,000	37,210,300					19,068,748	15,464,952	15,464,952				
행정운영경비(상하수도사업 소)	91,465,000				91,465,000	84,101,140						7,363,860			7,363,860		
기본경비	8,760,000				8,760,000	5,811,700						2,948,300			2,948,300		
기본경비	6,960,000				6,960,000	5,811,700						1,148,300			1,148,300		
당직실운영	1,800,000				1,800,000							1,800,000			1,800,000		
인력운영비	82,705,000				82,705,000	78,289,440						4,415,560			4,415,560		
지하수관리 인건비	77,825,000				77,825,000	75,339,440						2,485,560			2,485,560		
공무직근로자 수당	4,880,000				4,880,000	2,950,000						1,930,000			1,930,000		
재무활동(상하수도사업소)	15,552,016,000				15,552,016,000	15,550,567,600						1,448,400			1,448,400		
내부거래지출	15,549,016,000				15,549,016,000	15,549,016,000											
상수도공기업운영 지원	15,549,016,000				15,549,016,000	15,549,016,000											
보전지출	3,000,000				3,000,000	1,551,600						1,448,400			1,448,400		
제지출금	3,000,000				3,000,000	1,551,600						1,448,400			1,448,400		

【일반회계】 【평창읍】

- 사업별조서 (단위:원)

과목 (조직 - 사업)	예산액 ㉞	예산성립후 증감㉠			예산현액 ㉡=㉞+㉠	지출액 ㉢	다음연도 이월액				보조금 반납금 ㉣	집행잔액 ㉤=㉡-㉢-㉣-㉥				
		전년도이월액	이용	수입대체경비			계 ㉦	명시이월 ①	사고이월 ②	계속비이월 ③		계 ㉧=㉡+㉢ +㉥+⑦+⑧+⑨	보조금 정산잔액④	예산절감액⑤	계획변경등 집행사유미발생⑥	
		예비비사용액	전용	변경									낙찰차액⑦	지출잔액⑧	예비비⑨	
평창읍	709,271,000				709,271,000	662,724,242						46,546,758			46,546,758	
주민 행정 편의 도모	281,380,000				281,380,000	274,472,082						6,907,918			6,907,918	
일반행정관리	281,380,000				281,380,000	274,472,082						6,907,918			6,907,918	
이·반장 운영	199,030,000				199,030,000	198,905,000						125,000			125,000	
청사운영관리	82,350,000				82,350,000	75,567,082						6,782,918			6,782,918	
평창읍사업경비	320,800,000				320,800,000	285,969,300						34,830,700			34,830,700	
지역개발사업	320,800,000				320,800,000	285,969,300						34,830,700			34,830,700	
주민불편해소	304,540,000				304,540,000	275,346,300						29,193,700			29,193,700	
단위사업운영경비	16,260,000				16,260,000	10,623,000						5,637,000			5,637,000	
행정운영경비(평창읍)	107,091,000				107,091,000	102,282,860						4,808,140			4,808,140	
기본경비	107,091,000				107,091,000	102,282,860						4,808,140			4,808,140	
기본경비	105,291,000				105,291,000	102,282,860						3,008,140			3,008,140	
당직실운영	1,800,000				1,800,000							1,800,000			1,800,000	

【일반회계】 【미탄면】

- 사업별조서 (단위:원)

과목 (조직 - 사업)	예산액 ㉞	예산성립후 증감 ㉠			예산현액 ㉡=㉞+㉠	지출액 ㉢	다음연도 이월액				보조금 반납금 ㉣	집행잔액 ㉤=㉡-㉢-㉣-㉥				
		전년도이월액	이용	수입대체경비			계 ㉦	명시이월 ①	사고이월 ②	계속비이월 ③		계 ㉧=㉣+㉤ +㉥+㉦+㉧+㉨	보조금 정산잔액④	예산절감액⑤	계획변경등 집행사유미발생⑥	
		예비비사용액	전용	변경												낙찰차액⑦
미탄면	569,985,000				569,985,000	493,485,414						76,499,586			76,499,586	
미탄면일반행정	113,790,000				113,790,000	112,726,274						1,063,726			1,063,726	
일반행정관리	113,790,000				113,790,000	112,726,274						1,063,726			1,063,726	
이·반장운영	63,590,000				63,590,000	63,490,000						100,000			100,000	
청사운영관리	50,200,000				50,200,000	49,236,274						963,726			963,726	
미탄면사업경비	306,135,000				306,135,000	244,220,530						61,914,470			61,914,470	
지역개발사업	306,135,000				306,135,000	244,220,530						61,914,470			61,914,470	
주민불편해소	183,320,000				183,320,000	173,424,550						9,895,450			9,895,450	
복지회관 및 목욕탕 관리	89,395,000				89,395,000	58,084,560						31,310,440			31,310,440	
미탄 체육관 관리	21,000,000				21,000,000	7,391,570						13,608,430			13,608,430	
단위사업운영경비	12,420,000				12,420,000	5,319,850						7,100,150			7,100,150	
행정운영경비(미탄면)	150,060,000				150,060,000	136,538,610						13,521,390			13,521,390	
인력운영비	78,345,000				78,345,000	75,366,170						2,978,830			2,978,830	
미탄체육관 관리원 인건비	30,577,000				30,577,000	30,236,210						340,790			340,790	
복지회관관리원 인건비	40,904,000				40,904,000	40,218,420						685,580			685,580	
공무직근로자 수당	6,864,000				6,864,000	4,911,540						1,952,460			1,952,460	
기본경비	71,715,000				71,715,000	61,172,440						10,542,560			10,542,560	
기본경비	69,915,000				69,915,000	61,172,440						8,742,560			8,742,560	
당직실운영	1,800,000				1,800,000							1,800,000			1,800,000	

【일반회계】 【방림면】

- 사업별조서 (단위:원)

과목 (조직 - 사업)	예산액 ㉖	예산성립후 증감㉗			예산현액 ㉘=㉖+㉗	지출액 ㉙	다음연도 이월액				보조금 반납금 ㉛	집행잔액 ㉜=㉘-㉙-㉛-㉝			
		전년도이월액	이용	수입대체경비			계 ㉞	명시이월 ①	사고이월 ②	계속비이월 ③		계 ㉟=㉘+㉙ +㉞+①+②+③	보조금 정산잔액④	예산절감액⑤	계획변경등 집행사유미발생⑥
		예비비사용액	전용	변경											
방림면	501,105,000				501,105,000	481,382,490						19,722,510		330,000	
방림면일반행정	140,066,000				140,066,000	135,868,140						4,197,860		4,197,860	
일반행정관리	140,066,000				140,066,000	135,868,140						4,197,860		4,197,860	
이·반장운영	68,220,000				68,220,000	68,145,000						75,000		75,000	
청사운영관리	71,846,000				71,846,000	67,723,140						4,122,860		4,122,860	
방림면사업경비	179,832,000				179,832,000	170,335,320						9,496,680		330,000	
지역개발사업	179,832,000				179,832,000	170,335,320						9,496,680		330,000	
복지회관 운영관리	34,980,000				34,980,000	30,805,970						4,174,030		4,174,030	
방림체육공원 운영관리	10,312,000				10,312,000	10,006,500						305,500		305,500	
주민불편해소	120,660,000				120,660,000	119,802,870						857,130		857,130	
단위사업운영경비	9,380,000				9,380,000	6,413,000						2,967,000		330,000	
소규모 관광지 운영관리	4,500,000				4,500,000	3,306,980						1,193,020		2,637,000	
행정운영경비(방림면)	181,207,000				181,207,000	175,179,030						6,027,970		6,027,970	
인력운영비	100,955,000				100,955,000	98,607,310						2,347,690		2,347,690	
복지회관 관리원 인건비	68,712,000				68,712,000	67,718,250						993,750		993,750	
계촌도서관 및 박물관 관리원 인건비	30,953,000				30,953,000	30,787,060						165,940		165,940	
공무직근로자 수당	1,290,000				1,290,000	102,000						1,188,000		1,188,000	
기본경비	80,252,000				80,252,000	76,571,720						3,680,280		3,680,280	
기본경비	80,252,000				80,252,000	76,571,720						3,680,280		3,680,280	

【일반회계】 【대화면】

- 사업별조서 (단위:원)

과목 (조직 - 사업)	예산액 ㉞	예산성립후 증감㉠			예산현액 ㉡=㉞+㉠	지출액 ㉢	다음연도 이월액				보조금 반납금 ㉣	집행잔액 ㉤=㉡-㉢-㉣-㉥				
		전년도이월액	이용	수입대체경비			계 ㉦	명시이월 ①	사고이월 ②	계속비이월 ③		계 ㉧=㉡+㉢ +㉥+㉦+㉧+㉨	보조금 정산잔액④	예산절감액⑤	계획변경등 집행사유미발생⑥	
		예비비사용액	전용	변경												낙찰차액⑦
대화면	506,192,000				506,192,000	489,407,210						16,784,790			16,784,790	
대화면일반행정	202,780,000				202,780,000	200,062,445						2,717,555			2,717,555	
일반행정관리	202,780,000				202,780,000	200,062,445						2,717,555			2,717,555	
이·반장운영	135,740,000				135,740,000	135,740,000										
청사운영관리	67,040,000				67,040,000	64,322,445						2,717,555			2,717,555	
대화면사업경비	221,820,000				221,820,000	213,906,360						7,913,640			7,913,640	
지역개발사업	221,820,000				221,820,000	213,906,360						7,913,640			7,913,640	
복지회관 운영관리	45,960,000				45,960,000	45,960,000										
주민불편해소	167,000,000				167,000,000	163,091,160						3,908,840			3,908,840	
단위사업운영경비	8,860,000				8,860,000	4,855,200						4,004,800			4,004,800	
행정운영경비(대화면)	81,592,000				81,592,000	75,438,405						6,153,595			6,153,595	
기본경비	81,592,000				81,592,000	75,438,405						6,153,595			6,153,595	
기본경비	81,592,000				81,592,000	75,438,405						6,153,595			6,153,595	

【일반회계】 【봉평면】

- 사업별조서 (단위:원)

과목 (조직 - 사업)	예산액 ㉑	예산성립후 증감㉒			예산현액 ㉓=㉑+㉒	지출액 ㉔	다음연도 이월액				보조금 반납금 ㉕	집행잔액 ㉖=㉑-㉒-㉔-㉕				
		전년도이월액	이용	수입대체경비			계 ㉗	명시이월 ①	사고이월 ②	계속비이월 ③		계 ㉘=㉑+㉓ +㉔+㉕+㉖+㉗	보조금 정산잔액④	예산절감액⑤	계획변경등 집행사유미발생⑥	
		예비비사용액	전용	변경												낙찰차액⑦
봉평면	557,596,000				557,596,000	525,647,602						31,948,398		924,000		
봉평면일반행정	166,470,000				166,470,000	165,632,102						837,898		837,898		
일반행정관리	166,470,000				166,470,000	165,632,102						837,898		837,898		
이·반장운영	92,470,000				92,470,000	92,395,000						75,000		75,000		
청사운영관리	74,000,000				74,000,000	73,237,102						762,898		762,898		
봉평면사업경비	272,275,000				272,275,000	248,959,970						23,315,030		330,000		
지역개발사업	272,275,000				272,275,000	248,959,970						22,985,030		22,985,030		
복지회관 운영관리	23,100,000				23,100,000	19,361,220						3,738,780		3,738,780		
체육관 운영관리	36,155,000				36,155,000	33,673,390						2,481,610		2,481,610		
주민불편해소	199,160,000				199,160,000	186,627,360						12,532,640		12,532,640		
단위사업운영경비	13,860,000				13,860,000	9,298,000						4,562,000		330,000		
행정운영경비(봉평면)	118,851,000				118,851,000	111,055,530						7,795,470		594,000		
인력운영비	38,846,000				38,846,000	38,105,910						740,090		740,090		
복지회관 관리원 인건비	37,846,000				37,846,000	37,817,670						28,330		28,330		
공무직근로자 수당	1,000,000				1,000,000	288,240						711,760		711,760		
기본경비	80,005,000				80,005,000	72,949,620						7,055,380		594,000		
기본경비	80,005,000				80,005,000	72,949,620						6,461,380		6,461,380		
기본경비	80,005,000				80,005,000	72,949,620						594,000		594,000		
기본경비	80,005,000				80,005,000	72,949,620						6,461,380		6,461,380		

【일반회계】 【용평면】

- 사업별조서 (단위:원)

과목 (조직 - 사업)	예산액 ㉞	예산성립후 증감 ㉠			예산현액 ㉡=㉞+㉠	지출액 ㉢	다음연도 이월액				보조금 반납금 ㉣	집행잔액 ㉤=㉡-㉢-㉣-㉥				
		전년도이월액	이용	수입대체경비			계 ㉦	명시이월 ①	사고이월 ②	계속비이월 ③		계 ㉧=㉡+㉢ +㉥+⑦+⑧+⑨	보조금 정산잔액④	예산절감액⑤	계획변경등 집행사유미발생⑥	
		예비비사용액	전용	변경									낙찰차액⑦	지출잔액⑧	예비비⑨	
용평면	490,386,000				490,386,000	463,606,660						26,779,340			26,779,340	
용평면일반행정	152,930,000				152,930,000	149,132,340						3,797,660			3,797,660	
일반행정관리	152,930,000				152,930,000	149,132,340						3,797,660			3,797,660	
이·반장운영	72,850,000				72,850,000	72,850,000										
청사운영관리	80,080,000				80,080,000	76,282,340						3,797,660			3,797,660	
용평면사업경비	230,724,000				230,724,000	214,312,310						16,411,690			16,411,690	
지역개발사업	230,724,000				230,724,000	214,312,310						16,411,690			16,411,690	
북지회관 운영관리	19,700,000				19,700,000	14,533,950						5,166,050			5,166,050	
주민불편해소	139,600,000				139,600,000	137,100,840						2,499,160			2,499,160	
단위사업운영경비	10,800,000				10,800,000	9,223,680						1,576,320			1,576,320	
용평체육공원 운영관리	60,624,000				60,624,000	53,453,840						7,170,160			7,170,160	
행정운영경비(용평면)	106,732,000				106,732,000	100,162,010						6,569,990			6,569,990	
인력운영비	35,923,000				35,923,000	33,937,720						1,985,280			1,985,280	
북지회관 관리원 인건비	34,363,000				34,363,000	33,599,270						763,730			763,730	
공무직근로자 수당	1,560,000				1,560,000	338,450						1,221,550			1,221,550	
기본경비	70,809,000				70,809,000	66,224,290						4,584,710			4,584,710	
기본경비	69,849,000				69,849,000	66,224,290						3,624,710			3,624,710	
당직실운영	960,000				960,000							960,000			960,000	

【일반회계】 【진부면】

- 사업별조서 (단위:원)

과목 (조직 - 사업)	예산액 ㉞	예산성립후 증감㉠			예산현액 ㉡=㉞+㉠	지출액 ㉢	다음연도 이월액				보조금 반납금 ㉣	집행잔액 ㉤=㉡-㉢-㉣-㉥			
		전년도이월액	이용	수입대체경비			계 ㉦	명시이월 ①	사고이월 ②	계속비이월 ③		계 ㉧=㉡+㉢ +㉥+⑦+⑧+⑨	보조금 정산잔액④	예산절감액⑤	계획변경등 집행사유미발생⑥
		예비비사용액	전용	변경											
진부면	827,071,000				827,071,000	791,741,372						35,329,628		594,000	
진부면일반행정	286,350,000				286,350,000	281,445,730						4,904,270		34,735,628	
일반행정관리	286,350,000				286,350,000	281,445,730						4,904,270		4,904,270	
이·반장운영	186,140,000				186,140,000	183,335,000						2,805,000		2,805,000	
청사운영관리	100,210,000				100,210,000	98,110,730						2,099,270		2,099,270	
진부면사업경비	398,661,000				398,661,000	379,014,282						19,646,718		19,646,718	
지역개발사업	398,661,000				398,661,000	379,014,282						19,646,718		19,646,718	
주민불편해소	282,890,000				282,890,000	272,221,472						10,668,528		10,668,528	
단위사업운영경비	7,180,000				7,180,000	6,239,270						940,730		940,730	
찾아가는 복지	3,120,000				3,120,000	3,120,000									
복지행정 운영	24,735,000				24,735,000	24,325,520						409,480		409,480	
체육공원 운영관리	80,736,000				80,736,000	73,108,020						7,627,980		7,627,980	
행정운영경비(진부면)	142,060,000				142,060,000	131,281,360						10,778,640		594,000	
인력운영비	45,880,000				45,880,000	43,202,770						2,677,230		10,184,640	
체육공원관리 인건비	37,723,000				37,723,000	36,287,700						1,435,300		2,677,230	
공무직근로자 수당	8,157,000				8,157,000	6,915,070						1,241,930		1,435,300	
기본경비	96,180,000				96,180,000	88,078,590						8,101,410		594,000	
기본경비	96,180,000				96,180,000	88,078,590						8,101,410		7,507,410	
기본경비	96,180,000				96,180,000	88,078,590						8,101,410		594,000	
기본경비	96,180,000				96,180,000	88,078,590						8,101,410		7,507,410	

【일반회계】 【대관령면】

- 사업별조서 (단위:원)

과목 (조직 - 사업)	예산액 ㉞	예산성립후 증감 ㉠			예산현액 ㉡=㉞+㉠	지출액 ㉢	다음연도 이월액				보조금 반납금 ㉣	집행잔액 ㉤=㉡-㉢-㉣-㉥				
		전년도이월액	이용	수입대체경비			계 ㉦	명시이월 ①	사고이월 ②	계속비이월 ③		계 ㉧=㉡+㉢ +㉥+⑦+⑧+⑨	보조금 정산잔액④	예산절감액⑤	계획변경등 집행사유미발생⑥	
		예비비사용액	전용	변경									낙찰차액⑦	지출잔액⑧	예비비⑨	
대관령면	621,172,000				621,172,000	584,917,974						36,254,026			36,254,026	
대관령면일반행정	219,880,000				219,880,000	214,359,944						5,520,056			5,520,056	
일반행정관리	219,880,000				219,880,000	214,359,944						5,520,056			5,520,056	
이·반장운영	107,510,000				107,510,000	102,430,000						5,080,000			5,080,000	
청사운영관리	112,370,000				112,370,000	111,929,944						440,056			440,056	
대관령면사업경비	284,812,000				284,812,000	261,616,970						23,195,030			23,195,030	
지역개발사업	284,812,000				284,812,000	261,616,970						23,195,030			23,195,030	
복지회관 운영관리	8,760,000				8,760,000	5,704,680						3,055,320			3,055,320	
주민불편해소	256,800,000				256,800,000	244,699,450						12,100,550			12,100,550	
단위사업운영경비	9,860,000				9,860,000	6,956,300						2,903,700			2,903,700	
주민커뮤니티공간 운영관리	9,392,000				9,392,000	4,256,540						5,135,460			5,135,460	
행정운영경비(대관령면)	116,480,000				116,480,000	108,941,060						7,538,940			7,538,940	
인력운영비	35,794,000				35,794,000	34,124,860						1,669,140			1,669,140	
복지회관 관리원 인건비	33,331,000				33,331,000	33,073,180						257,820			257,820	
공무직 근로자 수당	2,463,000				2,463,000	1,051,680						1,411,320			1,411,320	
기본경비	80,686,000				80,686,000	74,816,200						5,869,800			5,869,800	
기본경비	80,386,000				80,386,000	74,816,200						5,569,800			5,569,800	
당직실운영	300,000				300,000							300,000			300,000	

제3장 기타특별회계 세입·세출결산

의료급여기금특별회계

의료급여기금특별회계 세입·세출결산

○ 2021년도 의료급여기금특별회계

- 세입결산 총액은 565,503,005 원

- 세출결산 총액은 514,480,490 원

결산내용은 다음과 같다.

가. 세입결산

○ 총괄(관별)

의료급여기금특별회계

(단위: 원)

과목 장 - 관	예산액 ㉑	전년도 이월액 ㉒	예산현액 ㉓=㉑+㉒	징 수 결 정 액 ㉔	수납액				불납결손액	미수납액
					수납총액 ①	물납액 ②	환급액③	실제수납액 ④=①+②-③		
합 계	564,374,000		564,374,000	565,590,185	605,463,005		39,960,000	565,503,005		87,180
200 세외수입	8,389,000		8,389,000	9,604,190	9,517,010			9,517,010		87,180
210 경상적세외수입	600,000		600,000	607,170	607,170			607,170		
220 임시적세외수입	7,789,000		7,789,000	8,997,020	8,909,840			8,909,840		87,180
500 보조금	115,028,000		115,028,000	115,028,000	115,028,000			115,028,000		
510 국고보조금등	96,968,000		96,968,000	96,968,000	96,968,000			96,968,000		
520 시·도비보조금등	18,060,000		18,060,000	18,060,000	18,060,000			18,060,000		
700 보전수입등및내부거래	440,957,000		440,957,000	440,957,995	480,917,995		39,960,000	440,957,995		
710 보전수입등	71,330,000		71,330,000	71,330,995	71,330,995			71,330,995		
720 내부거래	369,627,000		369,627,000	369,627,000	409,587,000		39,960,000	369,627,000		

○ 목별조서

의료급여기금특별회계

(단위: 원)

과목 조직-장-관-항-목	예산액 가	전년도 이월액 나	예산현액 ㉔=가+나	진정액 ㉕	수납액				불납결손액	미수납액
					수납총액 ①	물납액 ②	환급액 ③	실제수납액 ④=①+②-③		
합 계	564,374,000		564,374,000	565,590,185	605,463,005		39,960,000	565,503,005		87,180
200 세외수입	8,389,000		8,389,000	9,604,190	9,517,010			9,517,010		87,180
210 경상적세외수입	600,000		600,000	607,170	607,170			607,170		
216 이자수입	600,000		600,000	607,170	607,170			607,170		
216-01 공공예금이자수입	600,000		600,000	607,170	607,170			607,170		
220 임시적세외수입	7,789,000		7,789,000	8,997,020	8,909,840			8,909,840		87,180
224 기타수입	7,189,000		7,189,000	8,997,020	8,909,840			8,909,840		87,180
224-07 그외수입	7,189,000		7,189,000	8,997,020	8,909,840			8,909,840		87,180
225 지난연도수입	600,000		600,000							
225-01 지난연도수입	600,000		600,000							
500 보조금	115,028,000		115,028,000	115,028,000	115,028,000			115,028,000		
510 국고보조금등	96,968,000		96,968,000	96,968,000	96,968,000			96,968,000		
511 국고보조금등	96,968,000		96,968,000	96,968,000	96,968,000			96,968,000		
511-01 국고보조금	96,968,000		96,968,000	96,968,000	96,968,000			96,968,000		
520 시·도비보조금등	18,060,000		18,060,000	18,060,000	18,060,000			18,060,000		
521 시·도비보조금등	18,060,000		18,060,000	18,060,000	18,060,000			18,060,000		
521-01 시·도비보조금등	18,060,000		18,060,000	18,060,000	18,060,000			18,060,000		
700 보전수입등및내부거래	440,957,000		440,957,000	440,957,995	480,917,995		39,960,000	440,957,995		

의료급여기금특별회계

(단위: 원)

과목 조직-장-관-항-목	예산액 가	전년도 이월액 나	예산현액 ㉔=㉔+㉕	징수 액 ㉕	수납액				불납결손액	미수납액
					수납총액 ①	물납액 ②	환급액 ③	실제수납액 ④=①+②-③		
710 보전수입등	71,330,000		71,330,000	71,330,995	71,330,995			71,330,995		
711 잉여금	8,663,000		8,663,000	8,663,555	8,663,555			8,663,555		
711-01 순세계잉여금	8,663,000		8,663,000	8,663,555	8,663,555			8,663,555		
712 전년도이월금	62,667,000		62,667,000	62,667,440	62,667,440			62,667,440		
712-01 국고보조금사용잔액	54,803,000		54,803,000	54,803,430	54,803,430			54,803,430		
712-02 시·도비보조금사용잔액	7,864,000		7,864,000	7,864,010	7,864,010			7,864,010		
720 내부거래	369,627,000		369,627,000	369,627,000	409,587,000		39,960,000	369,627,000		
721 전입금	369,627,000		369,627,000	369,627,000	409,587,000		39,960,000	369,627,000		
721-03 기타회계전입금	369,627,000		369,627,000	369,627,000	409,587,000		39,960,000	369,627,000		

○ 목별조서

【의료급여기금특별회계】 【복지정책과】

(단위: 원)

과목 조직-장-관-항-목	예산액 ㉑	전년도 이월액 ㉒	예산현액 ㉓=㉑+㉒	진 입 수 액 ㉔	수납액				불납결손액	미수납액
					수납총액 ①	물납액 ②	환급액 ③	실제수납액 ④=①+②-③		
합 계	564,374,000		564,374,000	565,590,185	605,463,005		39,960,000	565,503,005		87,180
복지정책과	564,374,000		564,374,000	565,590,185	605,463,005		39,960,000	565,503,005		87,180
200 세외수입	8,389,000		8,389,000	9,604,190	9,517,010			9,517,010		87,180
210 경상적세외수입	600,000		600,000	607,170	607,170			607,170		
216 이자수입	600,000		600,000	607,170	607,170			607,170		
216-01 공공예금이자수입	600,000		600,000	607,170	607,170			607,170		
220 임시적세외수입	7,789,000		7,789,000	8,997,020	8,909,840			8,909,840		87,180
224 기타수입	7,189,000		7,189,000	8,997,020	8,909,840			8,909,840		87,180
224-07 그외수입	7,189,000		7,189,000	8,997,020	8,909,840			8,909,840		87,180
225 지난연도수입	600,000		600,000							
225-01 지난연도수입	600,000		600,000							
500 보조금	115,028,000		115,028,000	115,028,000	115,028,000			115,028,000		
510 국고보조금등	96,968,000		96,968,000	96,968,000	96,968,000			96,968,000		
511 국고보조금등	96,968,000		96,968,000	96,968,000	96,968,000			96,968,000		
511-01 국고보조금	96,968,000		96,968,000	96,968,000	96,968,000			96,968,000		
520 시·도비보조금등	18,060,000		18,060,000	18,060,000	18,060,000			18,060,000		
521 시·도비보조금등	18,060,000		18,060,000	18,060,000	18,060,000			18,060,000		
521-01 시·도비보조금등	18,060,000		18,060,000	18,060,000	18,060,000			18,060,000		

【의료급여기금특별회계】 【복지정책과】

(단위: 원)

과목 조직-장-관-항-목	예산액 가	전년도 이월액 나	예산현액 ㉔=㉔+㉕	징수 정액 ㉕	수납액				불납결손액	미수납액
					수납총액 ①	물납액 ②	환급액 ③	실제수납액 ④=①+②-③		
700 보전수입등및내부거래	440,957,000		440,957,000	440,957,995	480,917,995		39,960,000	440,957,995		
710 보전수입등	71,330,000		71,330,000	71,330,995	71,330,995			71,330,995		
711 잉여금	8,663,000		8,663,000	8,663,555	8,663,555			8,663,555		
711-01 순세계잉여금	8,663,000		8,663,000	8,663,555	8,663,555			8,663,555		
712 전년도이월금	62,667,000		62,667,000	62,667,440	62,667,440			62,667,440		
712-01 국고보조금사용잔액	54,803,000		54,803,000	54,803,430	54,803,430			54,803,430		
712-02 시·도비보조금사용잔액	7,864,000		7,864,000	7,864,010	7,864,010			7,864,010		
720 내부거래	369,627,000		369,627,000	369,627,000	409,587,000		39,960,000	369,627,000		
721 전입금	369,627,000		369,627,000	369,627,000	409,587,000		39,960,000	369,627,000		
721-03 기타회계전입금	369,627,000		369,627,000	369,627,000	409,587,000		39,960,000	369,627,000		

나. 세출결산

○ 총 괄

- 부문별조서

의료급여기금특별회계

(단위: 원)

과목 (분야 - 부문)	예산액 ㉔	예산성립후 증감㉕			예산현액 ㉖=㉔+㉕	지출액 ㉗	다음연도 이월액				보조금 반납액 ㉘	집행잔액 ㉙=㉖-㉗-㉘-㉚				
		전년도이월액	이용	수입대체경비			계 ㉛	명시이월 ①	사고이월 ②	계속비이월 ③		계 ㉜=㉔+㉕ +㉖+㉗+㉘+㉙	보조금 경산잔액④	예산 결감액⑤	계획변경등 집행사유미발생⑥	
		예비비사용액	전용	변경												낙찰차액⑦
합 계	564,374,000				564,374,000	514,480,490					37,837,810	12,055,700	11,932,270		123,430	
사회복지	500,905,000				500,905,000	475,249,070					20,609,810	5,046,120	5,045,270		850	
기초생활보장	435,030,000				435,030,000	409,374,920					20,609,810	5,045,270	5,045,270			
사회복지일반	65,875,000				65,875,000	65,874,150						850			850	
기타	63,469,000				63,469,000	39,231,420					17,228,000	7,009,580	6,887,000		122,580	
기타	63,469,000				63,469,000	39,231,420					17,228,000	7,009,580	6,887,000		122,580	

※ 다음연도 이월액은 자금없는 이월액을 포함

- 목별조서

의료급여기금특별회계

(단위: 원)

과목 (목그룹-편성목-통계목)	예산액 ㉔	예산성립후 증감㉕			예산현액 ㉖=㉔+㉕	지출액 ㉗	다음연도 이월액				보조금 반납액 ㉘	집행잔액 ㉙=㉖-㉗-㉘-㉚						
		전년도이월액	이용 예비비사용액	수입대체경비 전용 변경			계 ㉚	명시이월 ①	사고이월 ②	계속비이월 ③		계 ㉛=㉔+㉕ +㉖+㉗+㉘+㉙	보조금 경산잔액④	예산 결감액⑤	계획변경등 집행사유미발생⑥	낙찰차액⑦	지출잔액⑧	예비비⑨
합 계	564,374,000				564,374,000	514,480,490					37,837,810	12,055,700	11,932,270		123,430			
인건비	80,269,000				80,269,000	39,231,420					30,668,000	10,369,580	10,247,000		122,580			
인건비	80,269,000				80,269,000	39,231,420					30,668,000	10,369,580	10,247,000		122,580			
무기계약근로자보수	63,469,000				63,469,000	39,231,420					17,228,000	7,009,580	6,887,000		122,580			
기간제근로자등보수	16,800,000				16,800,000						13,440,000	3,360,000	3,360,000					
물건비	9,600,000				9,600,000	6,000,000					2,120,000	1,480,000	1,480,000					
일반운영비	7,800,000				7,800,000	5,800,000					1,000,000	1,000,000	1,000,000					
사무관리비	7,800,000				7,800,000	5,800,000					1,000,000	1,000,000	1,000,000					
여비	1,800,000				1,800,000	200,000					1,120,000	480,000	480,000					
국내여비	1,800,000				1,800,000	200,000					1,120,000	480,000	480,000					
경상이전	408,630,000				408,630,000	403,374,920					5,049,810	205,270	205,270					
일반보전금	32,000,000				32,000,000	30,429,340					1,507,830	62,830	62,830					
사회보장적수혜금	32,000,000				32,000,000	30,429,340					1,507,830	62,830	62,830					
민간이전	49,630,000				49,630,000	45,945,580					3,541,980	142,440	142,440					
의료및구료비	49,630,000				49,630,000	45,945,580					3,541,980	142,440	142,440					
자치단체등이전	327,000,000				327,000,000	327,000,000												
자치단체간부담금	327,000,000				327,000,000	327,000,000												

※ 다음연도 이월액은 자금없는 이월액을 포함

의료급여기금특별회계

(단위: 원)

과목 (목 그룹-편성목-통계목)	예산액 ㉔	예산성립후 증감㉕			예산현액 ㉖=㉗+㉕	지출액 ㉘	다음연도 이월액				보조금 반납액 ㉙	집행잔액 ㉚=㉛-㉘-㉙-㉜				
		전년도이월액	이용	수입대체경비			계 ㉛	명시이월 ①	사고이월 ②	계속비이월 ③		계 ㉜=㉛+㉝+ +㉞+㉟+㊱+㊲	보조금 경산잔액④	예산 결감액⑤	계획변경등 집행사유미발생⑥	
		예비비사용액	전용	변경												낙찰차액⑦
예비비및기타	65,875,000				65,875,000	65,874,150						850			850	
반환금기타	65,875,000				65,875,000	65,874,150						850			850	
시·도비보조금반환금	65,875,000				65,875,000	65,874,150						850			850	

○ 부서 성과 및 사업별조서

【의료급여기금특별회계】 【복지정책과】

- 부서 성과

정책목표	예산액	결산액	성과지표	측정산식	성과지표 달성현황		
					목표	실적	달성률
저소득층의 생활안정 도모 및 자립자활 지원	435,030,000	409,374,920	저소득층의 기초생활보장	예산 집행실적	4,780,000	4,165,859	87%
			긴급복지사업 확대	예산 집행실적	300,000	248,529	83%
			저소득층 의료급여 지원	예산 집행실적	547,800	514,480	94%

- 사업별조서 (단위: 원)

과목 (조직 - 사업)	예산액 ㉑	예산성립후 증감㉒			예산현액 ㉓=㉑+㉒	지출액 ㉔	다음연도 이월액				보조금 반납금 ㉕	집행잔액 ㉖=㉑-㉒-㉓-㉔			
		전년도이월액	이용	수입대체경비			계 ㉗	명시이월 ㉘ ①	사고이월 ㉙ ②	계속비이월 ㉚ ③		계 ㉛=㉘+㉙+ ㉚+㉜+㉝+㉞	보조금 정산잔액④	예산절감액⑤	계획변경등 집행사유미발생⑥
복지정책과	564,374,000				564,374,000	514,480,490					37,837,810	12,055,700	11,932,270	123,430	
저소득층생활안정지원	435,030,000				435,030,000	409,374,920					20,609,810	5,045,270	5,045,270		
의료급여지원	435,030,000				435,030,000	409,374,920					20,609,810	5,045,270	5,045,270		
의료급여 진료서비스 지원(보조)	408,630,000				408,630,000	403,374,920					5,049,810	205,270	205,270		
의료급여 업무추진(보조)	5,600,000				5,600,000	4,000,000					1,120,000	480,000	480,000		
사례관리 전달체계 개선(의료급여관리사)(보조)	16,800,000				16,800,000						13,440,000	3,360,000	3,360,000		
재가의료급여사업(도비)	4,000,000				4,000,000	2,000,000					1,000,000	1,000,000	1,000,000		
행정운영경비(복지정책과)	63,469,000				63,469,000	39,231,420					17,228,000	7,009,580	6,887,000	122,580	
인력운영비(의료급여기금특별)	63,469,000				63,469,000	39,231,420					17,228,000	7,009,580	6,887,000	122,580	
사례관리 전달체계 개선(의료급여관리사) 인건비(보조)	19,815,000				19,815,000						14,218,000	5,597,000	5,597,000		
의료급여업무보조 인건비	39,254,000				39,254,000	39,131,420						122,580		122,580	
공무직근로자 수당(보조)	4,400,000				4,400,000	100,000					3,010,000	1,290,000	1,290,000		
재우활동(복지정책과)	65,875,000				65,875,000	65,874,150						850		850	

※ 다음연도 이월액은 자금없는 이월액을 포함

【의료급여기금특별회계】 【복지정책과】

과목 (조직 - 사 업)	예산액 ㉑	예산성립후 증감㉒			예산현액 ㉓=㉑+㉒	지출액 ㉔	다음연도 이월액				보조금 반납금 ㉕	집행잔액 ㉖=㉓-㉔-㉕-㉖				
		전년도이월액	이용	수입대체경비			계 ㉗	명시이월 ①	사고이월 ②	계속비이월 ③		계 ㉘=㉑+㉕ +㉖+㉗+㉘+㉙	보조금 정산잔액④	예산결감액⑤	계획변경등 집행사유미발생⑥	
		예비비사용액	전용	변경									낙찰차액⑦	지출잔액⑧	예비비⑨	
보전지출(의료급여기금특별)	65,875,000				65,875,000	65,874,150						850			850	
제지출금(의료급여기금특별)	65,875,000				65,875,000	65,874,150						850			850	

발전소주변지역지원사업특별회계

발전소주변지역지원사업특별회계 세입·세출결산

○ 2021년도 발전소주변지역지원사업특별회계

- 세입결산 총액은 126,267,296 원

- 세출결산 총액은 123,572,410 원

결산내용은 다음과 같다.

가. 세입결산

○ 총괄(관별)

발전소주변지역지원사업특별회계

(단위: 원)

과목 장 - 관	예산액 ㉑	전년도 이월액 ㉒	예산현액 ㉓=㉑+㉒	징 수 결 정 액 ㉔	수납액				불납결손액	미수납액
					수납총액 ①	물납액 ②	환급액③	실제수납액 ④=①+②-③		
합 계	124,574,000	1,000,000	125,574,000	126,267,296	126,267,296			126,267,296		
200 세외수입				190,550	190,550			190,550		
210 경상적세외수입				190,550	190,550			190,550		
500 보조금	121,000,000		121,000,000	121,000,000	121,000,000			121,000,000		
510 국고보조금등	121,000,000		121,000,000	121,000,000	121,000,000			121,000,000		
700 보전수입등및내부거래	3,574,000	1,000,000	4,574,000	5,076,746	5,076,746			5,076,746		
710 보전수입등	3,574,000	1,000,000	4,574,000	5,076,746	5,076,746			5,076,746		

○ 목별조서

발전소주변지역지원사업특별회계

(단위: 원)

과목 조직-장-관-항-목	예산액 가	전년도 이월액 나	예산현액 다=가+나	진정액 라	수납액				불납결손액	미수납액
					수납총액 ①	물납액 ②	환급액 ③	실제수납액 ④=①+②-③		
합 계	124,574,000	1,000,000	125,574,000	126,267,296	126,267,296			126,267,296		
200 세외수입				190,550	190,550			190,550		
210 경상적세외수입				190,550	190,550			190,550		
216 이자수입				190,550	190,550			190,550		
216-01 공공예금이자수입				190,550	190,550			190,550		
500 보조금	121,000,000		121,000,000	121,000,000	121,000,000			121,000,000		
510 국고보조금등	121,000,000		121,000,000	121,000,000	121,000,000			121,000,000		
511 국고보조금등	121,000,000		121,000,000	121,000,000	121,000,000			121,000,000		
511-03 기금	121,000,000		121,000,000	121,000,000	121,000,000			121,000,000		
700 보전수입등및내부거래	3,574,000	1,000,000	4,574,000	5,076,746	5,076,746			5,076,746		
710 보전수입등	3,574,000	1,000,000	4,574,000	5,076,746	5,076,746			5,076,746		
711 잉여금	3,574,000		3,574,000	4,076,746	4,076,746			4,076,746		
711-01 순세계잉여금	3,574,000		3,574,000	4,076,746	4,076,746			4,076,746		
712 전년도이월금		1,000,000	1,000,000	1,000,000	1,000,000			1,000,000		
712-03 전년도이월사업비		1,000,000	1,000,000	1,000,000	1,000,000			1,000,000		

○ 목별조서

【발전소주변지역지원사업특별회계】 【일자리경제과】

(단위: 원)

과목 조직-장-관-항-목	예산액 가	전년도 이월액 나	예산현액 다=가+나	진정액 라	수납액				불납결손액	미수납액
					수납총액 ①	물납액 ②	환급액 ③	실제수납액 ④=①+②-③		
합 계	124,574,000	1,000,000	125,574,000	126,267,296	126,267,296			126,267,296		
일자리경제과	124,574,000	1,000,000	125,574,000	126,267,296	126,267,296			126,267,296		
200 세외수입				190,550	190,550			190,550		
210 경상적세외수입				190,550	190,550			190,550		
216 이자수입				190,550	190,550			190,550		
216-01 공공예금이자수입				190,550	190,550			190,550		
500 보조금	121,000,000		121,000,000	121,000,000	121,000,000			121,000,000		
510 국고보조금등	121,000,000		121,000,000	121,000,000	121,000,000			121,000,000		
511 국고보조금등	121,000,000		121,000,000	121,000,000	121,000,000			121,000,000		
511-03 기금	121,000,000		121,000,000	121,000,000	121,000,000			121,000,000		
700 보전수입등및내부거래	3,574,000	1,000,000	4,574,000	5,076,746	5,076,746			5,076,746		
710 보전수입등	3,574,000	1,000,000	4,574,000	5,076,746	5,076,746			5,076,746		
711 잉여금	3,574,000		3,574,000	4,076,746	4,076,746			4,076,746		
711-01 순세계잉여금	3,574,000		3,574,000	4,076,746	4,076,746			4,076,746		
712 전년도이월금		1,000,000	1,000,000	1,000,000	1,000,000			1,000,000		
712-03 전년도이월사업비		1,000,000	1,000,000	1,000,000	1,000,000			1,000,000		

나. 세출결산

○ 총 괄

- 부문별조서

발전소주변지역지원사업특별회계

(단위: 원)

과목 (분야 - 부문)	예산액 ㉑	예산성립후 증감㉒			예산현액 ㉓=㉑+㉒	지출액 ㉔	다음연도 이월액				보조금 반납액 ㉕	집행잔액 ㉖=㉑-㉒-㉔-㉕			
		전년도이월액	이용	수입대체경비			계 ㉗	명시이월 ①	사고이월 ②	계속비이월 ③		계 ㉘=㉑+㉓ +㉖+㉗+㉘+㉙	보조금 경산잔액④	예산 결감액⑤	계획변경등 집행사유미발생⑥
		예비비사용액	전용	변경											
합 계	124,574,000	1,000,000			125,574,000	123,572,410				2,000,000	1,590			1,590	
산업·중소기업및에너지	124,574,000	1,000,000			125,574,000	123,572,410				2,000,000	1,590			1,590	
산업진흥·고도화	3,574,000				3,574,000	3,572,410					1,590			1,590	
에너지및자원개발	121,000,000	1,000,000			122,000,000	120,000,000				2,000,000					

※ 다음연도 이월액은 자금없는 이월액을 포함

- 목별조서

발전소주변지역지원사업특별회계

(단위:원)

과목 (목그룹-편성목-통계목)	예산액 ㉔	예산성립후 증감㉕			예산현액 ㉖=㉗+㉘	지출액 ㉙	다음연도 이월액				보조금 반납액 ㉚	집행잔액 ㉛=㉜-㉝-㉞-㉟			
		전년도이월액	이용	수입대체경비			계 ㉜	명시이월 ①	사고이월 ②	계속비이월 ③		계 ㉜=㉜+㉝ +㉞+㉟+㊱	보조금 경산잔액④	예산 결감액⑤	계획변경등 집행사유미발생⑥
		예비비사용액	전용	변경											
합 계	124,574,000	1,000,000			125,574,000	123,572,410					2,000,000	1,590		1,590	
자본지출	121,000,000	1,000,000			122,000,000	120,000,000					2,000,000				
민간자본이전	121,000,000	1,000,000			122,000,000	120,000,000					2,000,000				
민간자본사업보조(이전 재원)	121,000,000	1,000,000			122,000,000	120,000,000					2,000,000				
예비비및기타	3,574,000				3,574,000	3,572,410						1,590		1,590	
반환금기타	3,574,000				3,574,000	3,572,410						1,590		1,590	
국고보조금반환금	3,574,000				3,574,000	3,572,410						1,590		1,590	

※ 다음연도 이월액은 자금없는 이월액을 포함

○ 부서 성과 및 사업별조서

【발전소주변지역지원사업특별회계】 【일자리경제과】

- 부서 성과

정책목표	예산액	결산액	성과지표	측정산식	성과지표 달성현황		
					목표	실적	달성률
신재생에너지 보급 및 에너지 관련 시설개선으로 비용절감 및 안전한 에너지 복지환경 조성	122,000,000	120,000,000	신재생에너지 보급사업	예산액	5318841	3792709	71%
			발전소주변지역지원사업	예산액	121000	120000	99%

- 사업별조서 (단위:원)

과목 (조직 - 사업)	예산액 ㉑	예산성립후 증감 ㉒			예산현액 ㉓=㉑+㉒	지출액 ㉔	다음연도 이월액				보조금 반납금 ㉕	집행잔액 ㉖=㉑-㉒-㉔-㉕						
		전년도이월액	이용 전용	수입대체경비 변경			계 ㉗	명시이월 ①	사고이월 ②	계속비이월 ③		계 ㉘=㉑+㉓ +㉔+㉕+㉖+㉗	보조금 정산잔액④	예산절감액⑤	계획변경등 집행사유미발생⑥	낙찰차액⑦	지출잔액⑧	예비비⑨
일자리경제과	124,574,000	1,000,000			125,574,000	123,572,410				2,000,000	1,590				1,590			
에너지 개발 및 관리	121,000,000	1,000,000			122,000,000	120,000,000				2,000,000								
지역에너지 사업	121,000,000	1,000,000			122,000,000	120,000,000				2,000,000								
발전소주변지역 지원사업(기본)(광원풍력)(보조)	16,000,000				16,000,000	16,000,000												
발전소주변지역 지역사업(기본)(대관령제1풍력)(보조)	16,000,000				16,000,000	16,000,000												
발전소주변지역 지원사업(기본)(태기산풍력)(보조)	12,600,000				12,600,000	12,600,000												
발전소주변지역 지원사업(기본)(평창풍력)(보조)	23,400,000	1,000,000			24,400,000	22,400,000				2,000,000								
발전소주변지역 지원사업(기본)(대기리풍력)(보조)	15,200,000				15,200,000	15,200,000												
발전소주변지역 지원사업(기본)(대기풍력)(보조)	9,100,000				9,100,000	9,100,000												
발전소주변지역 지원사업(기본)(백운태양광)(보조)	17,200,000				17,200,000	17,200,000												
발전소주변지역 지원사업(기본)(노동)(보조)	11,500,000				11,500,000	11,500,000												
재우활동(일자리경제과)	3,574,000				3,574,000	3,572,410					1,590				1,590			
보전지출	3,574,000				3,574,000	3,572,410					1,590				1,590			
제지출금	3,574,000				3,574,000	3,572,410					1,590				1,590			

※ 다음연도 이월액은 자금없는 이월액을 포함

농공단지조성및관리사업특별회계

농공단지 조성 및 관리 사업 특별회계 세입·세출결산

○ 2021년도 농공단지 조성 및 관리 사업 특별회계

- 세입결산 총액은 4,382,144,722 원

- 세출결산 총액은 4,133,978,950 원

결산내용은 다음과 같다.

가. 세입결산

○ 총괄(관별)

농공단지조성및관리사업특별회계

(단위:원)

과목 장 - 관	예산액 ㉑	전년도 이월액 ㉒	예산현액 ㉓=㉑+㉒	징 수 결 정 액 ㉔	수납액				불 납 결 산 액	미 수 납 액
					수납총액 ①	물납액 ②	환급액③	실제수납액 ④=①+②-③		
합 계	2,498,725,000	1,923,997,840	4,422,722,840	4,382,144,722	5,965,509,722		1,583,365,000	4,382,144,722		
200 세외수입	739,923,000		739,923,000	685,105,470	685,105,470			685,105,470		
210 경상적세외수입	739,923,000		739,923,000	685,105,470	685,105,470			685,105,470		
500 보조금	1,399,000,000		1,399,000,000	1,399,000,000	1,399,000,000			1,399,000,000		
510 국고보조금등	1,391,000,000		1,391,000,000	1,391,000,000	1,391,000,000			1,391,000,000		
520 시·도비보조금등	8,000,000		8,000,000	8,000,000	8,000,000			8,000,000		
600 지방채										
610 국내차입금										
700 보전수입등및내부거래	359,802,000	1,923,997,840	2,283,799,840	2,298,039,252	3,881,404,252		1,583,365,000	2,298,039,252		
710 보전수입등	40,025,000		40,025,000	1,978,262,252	1,978,262,252			1,978,262,252		
720 내부거래	319,777,000	1,923,997,840	2,243,774,840	319,777,000	1,903,142,000		1,583,365,000	319,777,000		

○ 목별조서

농공단지조성및관리사업특별회계

(단위: 원)

과목 조직-장-관-항-목	예산액 ㉑	전년도 이월액 ㉒	예산현액 ㉓=㉑+㉒	진 행 중 액 ㉔	수납액				불납결손액	미수납액
					수납총액 ①	물납액 ②	환급액 ③	실제수납액 ④=①+②-③		
합 계	2,498,725,000	1,923,997,840	4,422,722,840	4,382,144,722	5,965,509,722		1,583,365,000	4,382,144,722		
200 세외수입	739,923,000		739,923,000	685,105,470	685,105,470			685,105,470		
210 경상적세외수입	739,923,000		739,923,000	685,105,470	685,105,470			685,105,470		
214 사업수입	733,923,000		733,923,000	675,365,640	675,365,640			675,365,640		
214-03 매각사업수입	733,923,000		733,923,000	675,365,640	675,365,640			675,365,640		
216 이자수입	6,000,000		6,000,000	9,739,830	9,739,830			9,739,830		
216-01 공공예금이자수입	6,000,000		6,000,000	9,739,830	9,739,830			9,739,830		
500 보조금	1,399,000,000		1,399,000,000	1,399,000,000	1,399,000,000			1,399,000,000		
510 국고보조금등	1,391,000,000		1,391,000,000	1,391,000,000	1,391,000,000			1,391,000,000		
511 국고보조금등	1,391,000,000		1,391,000,000	1,391,000,000	1,391,000,000			1,391,000,000		
511-01 국고보조금	1,391,000,000		1,391,000,000	1,391,000,000	1,391,000,000			1,391,000,000		
520 시·도비보조금등	8,000,000		8,000,000	8,000,000	8,000,000			8,000,000		
521 시·도비보조금등	8,000,000		8,000,000	8,000,000	8,000,000			8,000,000		
521-01 시·도비보조금등	8,000,000		8,000,000	8,000,000	8,000,000			8,000,000		
600 지방채										
610 국내차입금										
611 차입금										
611-01 정부자금채										

농공단지조성및관리사업특별회계

(단위:원)

과목 조직-장-관-항-목	예산액 가	전년도 이월액 나	예산현액 ㉔=㉔+㉕	징 결 정 액 ㉖	수납액				불납결손액	미수납액
					수납총액 ①	물납액 ②	환급액 ③	실제수납액 ④=①+②-③		
700 보전수입등및내부거래	359,802,000	1,923,997,840	2,283,799,840	2,298,039,252	3,881,404,252		1,583,365,000	2,298,039,252		
710 보전수입등	40,025,000		40,025,000	1,978,262,252	1,978,262,252			1,978,262,252		
711 잉여금	40,025,000		40,025,000	1,978,262,252	1,978,262,252			1,978,262,252		
711-01 순세계잉여금	40,025,000		40,025,000	1,978,262,252	1,978,262,252			1,978,262,252		
720 내부거래	319,777,000	1,923,997,840	2,243,774,840	319,777,000	1,903,142,000		1,583,365,000	319,777,000		
721 전입금	319,777,000	1,923,997,840	2,243,774,840	319,777,000	1,903,142,000		1,583,365,000	319,777,000		
721-03 기타회계전입금	319,777,000	1,923,997,840	2,243,774,840	319,777,000	1,903,142,000		1,583,365,000	319,777,000		

○ 목별조서

【농공단지조성및관리사업특별회계】 【일자리경제과】

(단위:원)

과목 조직-장-관-항-목	예산액 가	전년도 이월액 나	예산현액 다=가+나	징수 정액 라	수납액				불납결손액	미수납액
					수납총액 ①	물납액 ②	환급액 ③	실제수납액 ④=①+②-③		
합 계	2,498,725,000	1,923,997,840	4,422,722,840	4,382,144,722	5,965,509,722		1,583,365,000	4,382,144,722		
일자리경제과	2,498,725,000	1,923,997,840	4,422,722,840	4,382,144,722	5,965,509,722		1,583,365,000	4,382,144,722		
200 세외수입	739,923,000		739,923,000	685,105,470	685,105,470			685,105,470		
210 경상적세외수입	739,923,000		739,923,000	685,105,470	685,105,470			685,105,470		
214 사업수입	733,923,000		733,923,000	675,365,640	675,365,640			675,365,640		
214-03 매각사업수입	733,923,000		733,923,000	675,365,640	675,365,640			675,365,640		
216 이자수입	6,000,000		6,000,000	9,739,830	9,739,830			9,739,830		
216-01 공공예금이자수입	6,000,000		6,000,000	9,739,830	9,739,830			9,739,830		
500 보조금	1,399,000,000		1,399,000,000	1,399,000,000	1,399,000,000			1,399,000,000		
510 국고보조금등	1,391,000,000		1,391,000,000	1,391,000,000	1,391,000,000			1,391,000,000		
511 국고보조금등	1,391,000,000		1,391,000,000	1,391,000,000	1,391,000,000			1,391,000,000		
511-01 국고보조금	1,391,000,000		1,391,000,000	1,391,000,000	1,391,000,000			1,391,000,000		
520 시·도비보조금등	8,000,000		8,000,000	8,000,000	8,000,000			8,000,000		
521 시·도비보조금등	8,000,000		8,000,000	8,000,000	8,000,000			8,000,000		
521-01 시·도비보조금등	8,000,000		8,000,000	8,000,000	8,000,000			8,000,000		
600 지방채										
610 국내차입금										
611 차입금										

【농공단지조성및관리사업특별회계】 【일자리경제과】

(단위:원)

과목 조직-장-관-항-목	예산액 가	전년도 이월액 나	예산현액 ㉔=㉑+㉒	징 수 정 액 ㉓	수납액				불납결손액	미수납액
					수납총액 ①	물납액 ②	환급액 ③	실제수납액 ④=①+②-③		
611-01 정부자금채										
700 보전수입등및내부거래	359,802,000	1,923,997,840	2,283,799,840	2,298,039,252	3,881,404,252		1,583,365,000	2,298,039,252		
710 보전수입등	40,025,000		40,025,000	1,978,262,252	1,978,262,252			1,978,262,252		
711 잉여금	40,025,000		40,025,000	1,978,262,252	1,978,262,252			1,978,262,252		
711-01 순세계잉여금	40,025,000		40,025,000	1,978,262,252	1,978,262,252			1,978,262,252		
720 내부거래	319,777,000	1,923,997,840	2,243,774,840	319,777,000	1,903,142,000		1,583,365,000	319,777,000		
721 전입금	319,777,000	1,923,997,840	2,243,774,840	319,777,000	1,903,142,000		1,583,365,000	319,777,000		
721-03 기타회계전입금	319,777,000	1,923,997,840	2,243,774,840	319,777,000	1,903,142,000		1,583,365,000	319,777,000		

나. 세출결산

○ 총 괄

- 부문별조서

농공단지조성및관리사업특별회계

(단위:원)

과목 (분야 - 부문)	예산액 ㉔	예산성립후 증감㉑			예산현액 ㉒=㉑+㉓	지출액 ㉕	다음연도 이월액				보조금 반납액 ㉖	집행잔액 ㉗=㉒-㉕-㉖-㉘					
		전년도이월액	이용	수입대체경비			계 ㉙	명시이월 ①	사고이월 ②	계속비이월 ③		계 ㉚=㉑+㉓ +㉖+㉗+㉘+㉙	보조금 경산잔액④	예산 결감액⑤	계획변경등 집행사유미발생⑥		
		예비비사용액	전용	변경												낙찰차액⑦	지출잔액⑧
합 계	2,498,725,000	1,923,997,840			4,422,722,840	4,133,978,950	84,430,410	84,430,410			1,579,250	202,734,230	81,080,050			121,654,180	
산업·중소기업및에너지	25,000				25,000	24,240						760				760	
산업진흥·고도화	25,000				25,000	24,240						760				760	
국토및지역개발	2,498,700,000	1,923,997,840			4,422,697,840	4,133,954,710	84,430,410	84,430,410			1,579,250	202,733,470	81,080,050			121,653,420	
산업단지	2,498,700,000	1,923,997,840			4,422,697,840	4,133,954,710	84,430,410	84,430,410			1,579,250	202,733,470	81,080,050			121,653,420	

※ 다음연도 이월액은 자금없는 이월액을 포함

- 목별조서

농공단지조성및관리사업특별회계

(단위:원)

과목 (목그룹-편성목-통계목)	예산액 ㉔	예산성립후 증감㉕			예산현액 ㉖=㉗+㉕	지출액 ㉘	다음연도 이월액				보조금 반납액 ㉙	집행잔액 ㉚=(㉛)-(㉜)-(㉝)-(㉞)				
		전년도이월액	이용 전용	수입대체경비 변경			계 ㉛	명시이월 ①	사고이월 ②	계속비이월 ③		계 ㉜=④+⑤ +⑥+⑦+⑧+⑨	보조금 결산잔액④	예산 결감액⑤	계획변경등 집행사유미발생⑥	예비비⑨
합 계	2,498,725,000	1,923,997,840			4,422,722,840	4,133,978,950	84,430,410	84,430,410			1,579,250	202,734,230	81,080,050		121,654,180	
인건비	6,900,000				6,900,000	6,900,000										
인건비	6,900,000				6,900,000	6,900,000										
기간제근로자등보수	6,900,000				6,900,000	6,900,000										
물건비	48,800,000				48,800,000	19,270,530						29,529,470			29,529,470	
일반운영비	48,800,000				48,800,000	19,270,530						29,529,470			29,529,470	
공공운영비	48,800,000				48,800,000	19,270,530						29,529,470			29,529,470	
경상이전	602,000,000	28,496,000			630,496,000	571,859,300					1,039,250	57,597,450	25,039,250		32,558,200	
일반보전금	82,000,000				82,000,000	55,049,000					1,039,250	25,911,750	25,039,250		872,500	
기타보상금	82,000,000				82,000,000	55,049,000					1,039,250	25,911,750	25,039,250		872,500	
민간이전	520,000,000	28,496,000			548,496,000	516,810,300						31,685,700			31,685,700	
민간위탁금	520,000,000	28,496,000			548,496,000	516,810,300						31,685,700			31,685,700	
자본지출	1,841,000,000	1,895,501,840			3,736,501,840	3,535,924,880	84,430,410	84,430,410			540,000	115,606,550	56,040,800		59,565,750	
시설비및부대비	1,841,000,000	1,895,501,840			3,736,501,840	3,535,924,880	84,430,410	84,430,410			540,000	115,606,550	56,040,800		59,565,750	
시설비	1,841,000,000	1,873,501,840			3,714,501,840	3,514,464,880	84,430,410	84,430,410				115,606,550	56,040,800		59,565,750	
감리비		22,000,000			22,000,000	21,460,000					540,000					
예비비및기타	25,000				25,000	24,240						760			760	

※ 다음연도 이월액은 자금없는 이월액을 포함

농공단지조성및관리사업특별회계

(단위:원)

과목 (목그룹-편성목-통계목)	예산액 ㉔	예산성립후 증감㉕			예산현액 ㉖=㉔+㉕	지출액 ㉗	다음연도 이월액				보조금 반납액 ㉘	집행잔액 ㉙=㉖-㉗-㉘-㉚				
		전년도이월액	이용	수입대체경비			계 ㉛	명시이월 ①	사고이월 ②	계속비이월 ③		계 ㉜=㉔+㉕ +㉖+㉗+㉘+㉙	보조금 경산잔액④	예산 결감액⑤	계획변경등 집행사유미발생⑥	
		예비비사용액	전용	변경												낙찰차액⑦
반환금기타	25,000				25,000	24,240						760			760	
시·도비보조금반환금	25,000				25,000	24,240						760			760	

○ 부서 성과 및 사업별조서

【농공단지조성및관리사업특별회계】 【일자리경제과】

- 부서 성과

정책목표	예산액	결산액	성과지표	측정산식	성과지표 달성현황		
					목표	실적	달성률
농공단지 운영 활성화로 지역경제의 기반 마련	4,422,697,840	4,133,954,710	농공단지 목표대비 입주율	입주기업수/목표입주기업수*100	100	100	100%

- 사업별조서 (단위:원)

과목 (조직 - 사업)	예산액 ㉑	예산성립후 증감㉒			예산현액 ㉓=㉑+㉒	지출액 ㉔	다음연도 이월액				보조금 반납금 ㉕	집행잔액 ㉖=㉑-㉒-㉓-㉔					
		전년도이월액	이용	수입대체경비			계 ㉗	명시이월 ①	사고이월 ②	계속비이월 ③		계 ㉘=㉑+㉓ +㉖+㉗+㉘+㉙	보조금 정산잔액④	예산절감액⑤	계획변경등 집행사유미발생⑥		
		예비비사용액	전용	변경												낙찰차액⑦	지출잔액⑧
일자리경제과	2,498,725,000	1,923,997,840			4,422,722,840	4,133,978,950	84,430,410	84,430,410			1,579,250	202,734,230	81,080,050				
농공단지 조성 및 운영	2,498,700,000	1,923,997,840			4,422,697,840	4,133,954,710	84,430,410	84,430,410			1,579,250	202,733,470	81,080,050				
농공단지관리	2,498,700,000	1,923,997,840			4,422,697,840	4,133,954,710	84,430,410	84,430,410			1,579,250	202,733,470	81,080,050				
농공단지환경정비	6,900,000				6,900,000	6,900,000											
농공단지운영및관리	428,800,000				428,800,000	348,300,770						80,499,230					
방림농공단지 폐수처리시설	590,000,000	28,496,000			618,496,000	578,214,310						40,281,690					
방림농공단지 공공폐수처리시설 중설사업(보조)	1,391,000,000	1,044,040,530			2,435,040,530	2,350,070,120	84,430,410	84,430,410			540,000						
농공단지 입주업체 지원(도비)	80,000,000				80,000,000	53,921,500					1,039,250	25,039,250					
농공단지 입주업체 지원	2,000,000				2,000,000	1,127,500						872,500					
노후 농공단지 기반시설 개보수(도비)		851,461,310			851,461,310	795,420,510						56,040,800					
재무활동(일자리경제과)	25,000				25,000	24,240						760					
보전지출	25,000				25,000	24,240						760					
제지출금	25,000				25,000	24,240						760					

※ 다음연도 이월액은 자금없는 이월액을 포함

수질개선특별회계

수질개선특별회계 세입·세출결산

○ 2021년도 수질개선특별회계

- 세입결산 총액은 33,127,552,631 원

- 세출결산 총액은 24,194,621,990 원

결산내용은 다음과 같다.

가. 세입결산

○ 총괄(관별)

수질개선특별회계

(단위: 원)

과목 장 - 관	예산액 ㉑	전년도 이월액 ㉒	예산현액 ㉓=㉑+㉒	징 수 결 정 액 ㉔	수납액				불납결손액	미수납액
					수납총액 ①	물납액 ②	환급액③	실제수납액 ④=①+②-③		
합 계	24,506,231,000	7,992,987,490	32,499,218,490	33,316,779,001	34,072,587,731		945,035,100	33,127,552,631		189,226,370
200 세외수입	1,250,000,000		1,250,000,000	2,067,559,690	1,880,411,420		2,078,100	1,878,333,320		189,226,370
210 경상적세외수입	850,000,000		850,000,000	1,653,970,950	1,476,921,610		2,078,100	1,474,843,510		179,127,440
220 임시적세외수입				144,531,970	134,433,040			134,433,040		10,098,930
230 지방행정제재·부과금	400,000,000		400,000,000	269,056,770	269,056,770			269,056,770		
500 보조금	9,494,176,000		9,494,176,000	9,494,176,000	10,437,133,000		942,957,000	9,494,176,000		
510 국고보조금등	8,765,948,000		8,765,948,000	8,765,948,000	9,651,948,000		886,000,000	8,765,948,000		
520 시·도비보조금등	728,228,000		728,228,000	728,228,000	785,185,000		56,957,000	728,228,000		
600 지방채										
610 국내차입금										
700 보전수입등및내부거래	13,762,055,000	7,992,987,490	21,755,042,490	21,755,043,311	21,755,043,311			21,755,043,311		
710 보전수입등	1,212,459,000	7,992,987,490	9,205,446,490	9,205,447,311	9,205,447,311			9,205,447,311		
720 내부거래	12,549,596,000		12,549,596,000	12,549,596,000	12,549,596,000			12,549,596,000		

○ 목별조서

수질개선특별회계

(단위: 원)

과목 조직-장-관-항-목	예산액 ㉑	전년도 이월액 ㉒	예산현액 ㉓=㉑+㉒	징 수 결 정 액 ㉔	수납액				불납결손액	미수납액
					수납총액 ①	물납액 ②	환급액 ③	실제수납액 ④=①+②-③		
합 계	24,506,231,000	7,992,987,490	32,499,218,490	33,316,779,001	34,072,587,731		945,035,100	33,127,552,631		189,226,370
200 세외수입	1,250,000,000		1,250,000,000	2,067,559,690	1,880,411,420		2,078,100	1,878,333,320		189,226,370
210 경상적세외수입	850,000,000		850,000,000	1,653,970,950	1,476,921,610		2,078,100	1,474,843,510		179,127,440
212 사용료수입	850,000,000		850,000,000	1,603,618,490	1,426,569,150		2,078,100	1,424,491,050		179,127,440
212-03 하수도사용료	850,000,000		850,000,000	1,603,618,490	1,426,569,150		2,078,100	1,424,491,050		179,127,440
216 이자수입				50,352,460	50,352,460			50,352,460		
216-01 공공예금이자수입				50,352,460	50,352,460			50,352,460		
220 임시적세외수입				144,531,970	134,433,040			134,433,040		10,098,930
225 지난연도수입				144,531,970	134,433,040			134,433,040		10,098,930
225-01 지난연도수입				144,531,970	134,433,040			134,433,040		10,098,930
230 지방행정제재·부과금	400,000,000		400,000,000	269,056,770	269,056,770			269,056,770		
236 부담금	400,000,000		400,000,000	269,056,770	269,056,770			269,056,770		
236-01 부담금	400,000,000		400,000,000	269,056,770	269,056,770			269,056,770		
500 보조금	9,494,176,000		9,494,176,000	9,494,176,000	10,437,133,000		942,957,000	9,494,176,000		
510 국고보조금등	8,765,948,000		8,765,948,000	8,765,948,000	9,651,948,000		886,000,000	8,765,948,000		
511 국고보조금등	8,765,948,000		8,765,948,000	8,765,948,000	9,651,948,000		886,000,000	8,765,948,000		
511-01 국고보조금	2,585,000,000		2,585,000,000	2,585,000,000	3,471,000,000		886,000,000	2,585,000,000		
511-03 기금	6,180,948,000		6,180,948,000	6,180,948,000	6,180,948,000			6,180,948,000		

수질개선특별회계

(단위: 원)

과목 조직-장-관-항-목	예산액 가	전년도 이월액 나	예산현액 ㉔=㉑+㉒	징 수 정 액 ㉓	수납액				불납결손액	미수납액
					수납총액 ①	물납액 ②	환급액 ③	실제수납액 ④=①+②-③		
520 시·도비보조금등	728,228,000		728,228,000	728,228,000	785,185,000		56,957,000	728,228,000		
521 시·도비보조금등	728,228,000		728,228,000	728,228,000	785,185,000		56,957,000	728,228,000		
521-01 시·도비보조금등	728,228,000		728,228,000	728,228,000	785,185,000		56,957,000	728,228,000		
600 지방채										
610 국내차입금										
611 차입금										
611-01 정부자금채										
700 보전수입등및내부거래	13,762,055,000	7,992,987,490	21,755,042,490	21,755,043,311	21,755,043,311			21,755,043,311		
710 보전수입등	1,212,459,000	7,992,987,490	9,205,446,490	9,205,447,311	9,205,447,311			9,205,447,311		
711 잉여금	1,185,170,000		1,185,170,000	1,185,170,361	1,185,170,361			1,185,170,361		
711-01 순세계잉여금	1,185,170,000		1,185,170,000	1,185,170,361	1,185,170,361			1,185,170,361		
712 전년도이월금	27,289,000	7,992,987,490	8,020,276,490	8,020,276,950	8,020,276,950			8,020,276,950		
712-01 국고보조금사용잔액	27,289,000		27,289,000	27,289,460	27,289,460			27,289,460		
712-03 전년도이월사업비		7,992,987,490	7,992,987,490	7,992,987,490	7,992,987,490			7,992,987,490		
720 내부거래	12,549,596,000		12,549,596,000	12,549,596,000	12,549,596,000			12,549,596,000		
721 전입금	12,549,596,000		12,549,596,000	12,549,596,000	12,549,596,000			12,549,596,000		
721-03 기타회계전입금	12,549,596,000		12,549,596,000	12,549,596,000	12,549,596,000			12,549,596,000		

○ 목별조서

【수질개선특별회계】 【환경위생과】

(단위: 원)

과목 조직-장-관-항-목	예산액 ㉑	전년도 이월액 ㉒	예산현액 ㉓=㉑+㉒	징 수 정 액 ㉔	수납액				불납결손액	미수납액
					수납총액 ①	물납액 ②	환급액 ③	실제수납액 ④=①+②-③		
합 계	24,506,231,000	7,992,987,490	32,499,218,490	33,316,779,001	34,072,587,731		945,035,100	33,127,552,631		189,226,370
환경위생과	24,506,231,000	7,992,987,490	32,499,218,490	33,316,779,001	34,072,587,731		945,035,100	33,127,552,631		189,226,370
200 세외수입	1,250,000,000		1,250,000,000	2,067,559,690	1,880,411,420		2,078,100	1,878,333,320		189,226,370
210 경상적세외수입	850,000,000		850,000,000	1,653,970,950	1,476,921,610		2,078,100	1,474,843,510		179,127,440
212 사용료수입	850,000,000		850,000,000	1,603,618,490	1,426,569,150		2,078,100	1,424,491,050		179,127,440
212-03 하수도사용료	850,000,000		850,000,000	1,603,618,490	1,426,569,150		2,078,100	1,424,491,050		179,127,440
216 이자수입				50,352,460	50,352,460			50,352,460		
216-01 공공예금이자수입				50,352,460	50,352,460			50,352,460		
220 임시적세외수입				144,531,970	134,433,040			134,433,040		10,098,930
225 지난연도수입				144,531,970	134,433,040			134,433,040		10,098,930
225-01 지난연도수입				144,531,970	134,433,040			134,433,040		10,098,930
230 지방행정제재·부과금	400,000,000		400,000,000	269,056,770	269,056,770			269,056,770		
236 부담금	400,000,000		400,000,000	269,056,770	269,056,770			269,056,770		
236-01 부담금	400,000,000		400,000,000	269,056,770	269,056,770			269,056,770		
500 보조금	9,494,176,000		9,494,176,000	9,494,176,000	10,437,133,000		942,957,000	9,494,176,000		
510 국고보조금등	8,765,948,000		8,765,948,000	8,765,948,000	9,651,948,000		886,000,000	8,765,948,000		
511 국고보조금등	8,765,948,000		8,765,948,000	8,765,948,000	9,651,948,000		886,000,000	8,765,948,000		
511-01 국고보조금	2,585,000,000		2,585,000,000	2,585,000,000	3,471,000,000		886,000,000	2,585,000,000		

【수질개선특별회계】 【환경위생과】

(단위:원)

과목 조직-장-관-항-목	예산액 ㉠	전년도 이월액 ㉡	예산현액 ㉢=㉠+㉡	징 수 액 ㉣	수납액				불납결손액	미수납액
					수납총액 ①	물납액 ②	환급액 ③	실제수납액 ④=①+②-③		
511-03 기금	6,180,948,000		6,180,948,000	6,180,948,000	6,180,948,000			6,180,948,000		
520 시·도비보조금등	728,228,000		728,228,000	728,228,000	785,185,000		56,957,000	728,228,000		
521 시·도비보조금등	728,228,000		728,228,000	728,228,000	785,185,000		56,957,000	728,228,000		
521-01 시·도비보조금등	728,228,000		728,228,000	728,228,000	785,185,000		56,957,000	728,228,000		
600 지방채										
610 국내차입금										
611 차입금										
611-01 정부자금채										
700 보전수입등및내부거래	13,762,055,000	7,992,987,490	21,755,042,490	21,755,043,311	21,755,043,311			21,755,043,311		
710 보전수입등	1,212,459,000	7,992,987,490	9,205,446,490	9,205,447,311	9,205,447,311			9,205,447,311		
711 잉여금	1,185,170,000		1,185,170,000	1,185,170,361	1,185,170,361			1,185,170,361		
711-01 순세계잉여금	1,185,170,000		1,185,170,000	1,185,170,361	1,185,170,361			1,185,170,361		
712 전년도이월금	27,289,000	7,992,987,490	8,020,276,490	8,020,276,950	8,020,276,950			8,020,276,950		
712-01 국고보조금사용잔액	27,289,000		27,289,000	27,289,460	27,289,460			27,289,460		
712-03 전년도이월사업비		7,992,987,490	7,992,987,490	7,992,987,490	7,992,987,490			7,992,987,490		
720 내부거래	12,549,596,000		12,549,596,000	12,549,596,000	12,549,596,000			12,549,596,000		
721 전입금	12,549,596,000		12,549,596,000	12,549,596,000	12,549,596,000			12,549,596,000		
721-03 기타회계전입금	12,549,596,000		12,549,596,000	12,549,596,000	12,549,596,000			12,549,596,000		

나. 세출결산

○ 총괄

- 부문별조서

수질개선특별회계

(단위: 원)

과목 (분야 - 부문)	예산액 ㉔	예산성립후 증감㉕			예산현액 ㉖=㉔+㉕	지출액 ㉗	다음연도 이월액				보조금 반납액 ㉙	집행잔액 ㉚=㉖-㉗-㉙-㉛			
		전년도이월액	이용	수입대체경비			계 ㉜	명시이월 ①	사고이월 ②	계속비이월 ③		계 ㉛=㉔+㉕ +㉖+㉗+㉘+㉙	보조금 경산잔액④	예산 결감액⑤	계획변경등 집행사유미발생⑥
합계	24,506,231,000	7,992,987,490			32,499,218,490	24,194,621,990	7,652,585,380	1,961,673,690	33,555,600	5,657,356,090	390,489,385	261,521,735	228,756,905		32,764,830
환경	24,099,300,000	7,992,987,490			32,092,287,490	23,923,781,480	7,652,585,380	1,961,673,690	33,555,600	5,657,356,090	390,489,385	125,431,245	96,331,265		29,099,980
상하수도·수질	22,879,221,000	7,992,987,490			30,872,208,490	22,722,850,340	7,652,585,380	1,961,673,690	33,555,600	5,657,356,090	390,489,385	106,283,385	96,331,265		9,952,120
환경보호일반	1,220,079,000				1,220,079,000	1,200,931,140						19,147,860			19,147,860
기타	406,931,000				406,931,000	270,840,510						136,090,490	132,425,640		3,664,850
기타	406,931,000				406,931,000	270,840,510						136,090,490	132,425,640		3,664,850

※ 다음연도 이월액은 자금없는 이월액을 포함

- 목별조서

수질개선특별회계

(단위: 원)

과목 (목그룹-편성목-통계목)	예산액 ㉔	예산성립후 증감㉕			예산현액 ㉖=㉔+㉕	지출액 ㉗	다음연도 이월액				보조금 반납액 ㉘	집행잔액 ㉙=㉖-㉗-㉘-㉚			
		전년도이월액	이용	수입대체경비			계 ㉛	명시이월 ①	사고이월 ②	계속비이월 ③		계 ㉜=㉛+㉝ +㉞+㉟+㊱+㊲	보조금 경산잔액④	예산 결감액⑤	계획변경등 집행사유미발생⑥
합 계	24,506,231,000	7,992,987,490			32,499,218,490	24,194,621,990	7,652,585,380	1,961,673,690	33,555,600	5,657,356,090	390,489,385	261,521,735	228,756,905	32,764,830	
인건비	553,771,000				553,771,000	408,522,520					12,188,098	133,060,382	133,060,382		
인건비	553,771,000				553,771,000	408,522,520					12,188,098	133,060,382	133,060,382		
보수	387,491,000				387,491,000	257,150,040						130,340,960	130,340,960		
기간제근로자등보수	166,280,000				166,280,000	151,372,480					12,188,098	2,719,422	2,719,422		
물건비	225,265,000	75,000,000			300,265,000	58,343,040					222,492,318	19,429,642	15,764,792	3,664,850	
일반운영비	56,660,000				56,660,000	35,287,640					7,083,958	14,288,402	12,884,552	1,403,850	
사무관리비	16,660,000				16,660,000	11,343,900					2,318,680	2,997,420	1,593,570	1,403,850	
공공운영비	40,000,000				40,000,000	23,943,740					4,765,278	11,290,982	11,290,982		
여비	8,400,000				8,400,000	5,584,200					388,360	2,427,440	166,440	2,261,000	
국내여비	8,400,000				8,400,000	5,584,200					388,360	2,427,440	166,440	2,261,000	
직무수행경비	14,880,000				14,880,000	12,166,200						2,713,800	2,713,800		
직급보조비	11,280,000				11,280,000	9,195,320						2,084,680	2,084,680		
특정업무경비	3,600,000				3,600,000	2,970,880						629,120	629,120		
재료비	5,325,000				5,325,000	5,305,000					20,000				
재료비	5,325,000				5,325,000	5,305,000					20,000				
연구개발비	140,000,000	75,000,000			215,000,000						215,000,000				

※ 다음연도 이월액은 자금없는 이월액을 포함

수질개선특별회계

(단위: 원)

과목 (목그룹-편성목-통계목)	예산액 ㉔	예산성립후 증감㉕			예산현액 ㉖=㉗+㉘	지출액 ㉙	다음연도 이월액				보조금 반납액 ㉚	집행잔액 ㉛=㉜-㉝-㉞-㉟				
		전년도이월액	이용	수입대체경비			계 ㉞	명시이월 ①	사고이월 ②	계속비이월 ③		보조금 결산잔액④	예산 결감액⑤	계획변경등 집행사유미발생⑥		
		예비비사용액	전용	변경											계 ㉜=㉔+㉕ +㉖+㉗+㉘+㉙	낙찰차액⑦
연구용역비	140,000,000	75,000,000			215,000,000					215,000,000						
경상이전	7,016,521,000	1,484,614,050			8,501,135,050	7,913,412,960	578,722,500	578,722,500			8,999,590		8,999,590			
일반보전금	43,740,000				43,740,000	34,740,480					8,999,520		8,999,520			
기타보상금	43,740,000				43,740,000	34,740,480					8,999,520		8,999,520			
민간이전	6,950,000,000	1,484,614,050			8,434,614,050	7,855,891,550	578,722,500	578,722,500								
민간위탁금	6,950,000,000	1,484,614,050			8,434,614,050	7,855,891,550	578,722,500	578,722,500								
차입금이자상환	22,781,000				22,781,000	22,780,930					70			70		
중앙정부차입금이자상환	22,781,000				22,781,000	22,780,930					70			70		
자본지출	15,513,376,000	6,433,373,440			21,946,749,440	14,636,193,260	7,073,862,880	1,382,951,190	33,555,600	5,657,356,090	155,808,969	80,884,331	79,931,731		952,600	
시설비및부대비	15,313,376,000	6,433,373,440			21,746,749,440	14,437,308,610	7,073,862,880	1,382,951,190	33,555,600	5,657,356,090	155,139,759	80,438,191	79,485,591		952,600	
시설비	15,110,376,000	6,251,543,040		6,130,000	21,368,049,040	14,271,606,410	6,862,575,080	1,382,951,190	33,555,600	5,446,068,290	155,139,759	78,727,791	77,775,191		952,600	
감리비	200,000,000	165,000,000		△6,130,000	358,870,000	163,870,000	195,000,000			195,000,000						
시설부대비	3,000,000	16,830,400			19,830,400	1,832,200	16,287,800			16,287,800		1,710,400	1,710,400			
자산취득비	200,000,000				200,000,000	198,884,650					669,210	446,140	446,140			
자산및물품취득비	200,000,000				200,000,000	198,884,650					669,210	446,140	446,140			
보전재원	100,000,000				100,000,000	100,000,000										
차입금원금상환	100,000,000				100,000,000	100,000,000										
중앙정부차입금원금상환	100,000,000				100,000,000	100,000,000										

수질개선특별회계

(단위:원)

과목 (목그룹-편성목-통계목)	예산액 ㉑	예산성립후 증감㉒			예산현액 ㉓=㉑+㉒	지출액 ㉔	다음연도 이월액				보조금 반납액 ㉕	집행잔액 ㉖=㉓-㉔-㉕-㉗					
		전년도이월액	이용	수입대체경비			계 ㉖	명시이월 ㉗ ①	사고이월 ㉘ ②	계속비이월 ㉙ ③		보조금 경산잔액④	예산 결감액⑤	계획변경등 집행사유미발생⑥			
		예비비사용액	전용	변경											계 ㉖=㉑+㉒+ ㉓+㉔+㉕+㉗	낙찰차액⑦	지출잔액⑧
내부거래	42,000,000				42,000,000	42,000,000											
기타회계등전출금	42,000,000				42,000,000	42,000,000											
공기업특별회계경상전출금	42,000,000				42,000,000	42,000,000											
예비비및기타	1,055,298,000				1,055,298,000	1,036,150,210					19,147,790					19,147,790	
반환금기타	1,055,298,000				1,055,298,000	1,036,150,210					19,147,790					19,147,790	
국고보조금반환금	1,055,298,000				1,055,298,000	1,036,150,210					19,147,790					19,147,790	

○ 부서 성과 및 사업별조서

【수질개선특별회계】 【환경위생과】

- 부서 성과

정책목표	예산액	결산액	성과지표	측정산식	성과지표 달성현황		
					목표	실적	달성률
생태하천 복원사업, 비점오염저감사업, 오염물질 배출업소 지도점검을 통한 하천수질 1a 등급의 건강한 생태하천 조성	12,063,996,360	5,428,000,310	환경오염 배출사업장 지도점검	지도점검업소수	215	102	47%
			장애물 없는 생활환경(BF)인증을 위한 시설개선	BF인증 공중화장실개소수	3	2	67%
하수 적정처리를 통한 공공수역 수질보전	18,593,212,130	17,294,850,030	하수도분야 예산집행액	하수도 분야 예산 집행액	65	65	100%
			오염물질삭감량	유입오염물질량-방류오염물질량	0.79	0.65	82%

- 사업별조서 (단위:원)

과목 (조직 - 사업)	예산액 ㉑	예산성립후 증감㉒			예산현액 ㉓=㉑+㉒	지출액 ㉔	다음연도 이월액				보조금 반납금 ㉕	집행잔액 ㉖=㉑-㉔-㉕-㉗				
		전년도이월액	이용	수입대체경비			계 ㉘	명시이월 ㉙	사고이월 ㉚	계속비이월 ㉛		계 ㉜=㉑+㉕ +㉖+㉗+㉘+㉙	보조금 경산잔액㉞	예산절감액㉟	계획변경등 집행사유미발생㊱	
		예비비사용액	전용	변경									낙찰차액㉟			지출잔액㊱
환경위생과	24,506,231,000	7,992,987,490			32,499,218,490	24,194,621,990	7,652,585,380	1,961,673,690	33,555,600	5,657,356,090	390,489,385	261,521,735	228,756,905		32,764,830	
수질개선관리	6,792,981,000	5,486,015,360			12,278,996,360	5,428,000,310	6,377,427,380	1,081,400,000		5,296,027,380	388,547,375	85,021,295	85,021,295			
비점오염저감사업 추진	1,196,156,000	1,625,287,670			2,821,443,670	1,135,670,430	1,438,966,000			1,438,966,000	164,145,405	82,661,835	82,661,835			
비점오염저감사업(보조)	60,000,000	695,287,670			755,287,670	742,836,660						12,451,010	12,451,010			
비점오염저감사업 유지관리(보조)	617,000,000				617,000,000	382,643,770					164,145,405	70,210,825	70,210,825			
비점오염저감사업(횡계천) (보조)	519,156,000	930,000,000			1,449,156,000	10,190,000	1,438,966,000			1,438,966,000						
하천수질개선	113,825,000				113,825,000	107,962,220					5,862,780					
하천변 쓰레기 수거사업(보조)	113,825,000				113,825,000	107,962,220					5,862,780					
생태하천복원사업	1,152,000,000	809,715,830			1,961,715,830	679,653,000	1,282,062,830			1,282,062,830						
대화천 생태하천복원사업(보조)(전환사업)	1,152,000,000	809,715,830			1,961,715,830	679,653,000	1,282,062,830			1,282,062,830						
친환경 청정사업	4,191,000,000	2,976,011,860			7,167,011,860	3,504,714,660	3,656,398,550	1,081,400,000		2,574,998,550	3,539,190	2,359,460	2,359,460			
평창강 물환경 체험센터 조성사업(보조)	891,000,000	2,021,065,600			2,912,065,600	337,067,050	2,574,998,550			2,574,998,550						

※ 다음연도 이월액은 자금없는 이월액을 포함

【수질개선특별회계】 【환경위생과】

과목 (조 직 - 사 업)	예산액 ㉑	예산성립후 증감㉒			예산현액 ㉓=㉑+㉒	지출액 ㉔	다음연도 이월액				보조금 반납금 ㉖	집행잔액 ㉗=㉓-㉔-㉕-㉖					
		전년도이월액	이용	수입대체경비			계 ㉘	명시이월 ㉙	사고이월 ㉚	계속비이월 ㉛		계 ㉜=㉑+㉕ +㉖+㉗+㉘+㉙	보조금 경산잔액㉝	예산결감액㉞	계획변경등 집행사유미발생㉟		
		예비비사용액	전용	변경									낙찰차액㉟			지출잔액㊱	예비비㊲
유용미생물 배양센터 설치(보조)	2,200,000,000	954,946,260			3,154,946,260	3,149,047,610					3,539,190	2,359,460	2,359,460				
평창 친환경잡곡 생산·유통센터 건립(보조)	1,100,000,000				1,100,000,000	18,600,000	1,081,400,000	1,081,400,000									
수질오염예방	140,000,000	75,000,000			215,000,000						215,000,000						
수질오염총량관리제 추진(보조)	140,000,000	75,000,000			215,000,000						215,000,000						
하수도관리	16,086,240,000	2,506,972,130			18,593,212,130	17,294,850,030	1,275,158,000	880,273,690	33,555,600	361,328,710	1,942,010	21,262,090	11,309,970		9,952,120		
위생적 하수처리	12,708,500,000	1,648,133,530			14,356,633,530	13,450,845,260	891,583,690	880,273,690	11,310,000		1,942,010	12,262,570	11,309,970		952,600		
하수관로 유지보수	1,698,000,000	105,562,220			1,803,562,220	1,791,299,620	11,310,000		11,310,000			952,600			952,600		
공공하수도 운영(보조)	36,500,000				36,500,000	23,248,020					1,942,010	11,309,970	11,309,970				
공공하수처리시설 운영 지원(보조)	4,650,000,000	588,536,450			5,238,536,450	5,085,550,000	152,986,450	152,986,450									
대화·진부 공공하수처리시설 운영 지원(보조)	2,300,000,000	896,077,600			3,196,077,600	2,770,341,550	425,736,050	425,736,050									
하수처리장 유지보수(보조)	4,010,000,000	57,957,260			4,067,957,260	3,766,406,070	301,551,190	301,551,190									
조류피해예방 조치비용 보전(보조)	14,000,000				14,000,000	14,000,000											
분뇨의 안정적처리	343,740,000				343,740,000	334,740,480						8,999,520			8,999,520		
분뇨처리시설 운영(보조)	300,000,000				300,000,000	300,000,000											
분뇨처리시설 감시원 보상금 지원	43,740,000				43,740,000	34,740,480						8,999,520			8,999,520		
하수처리시설 설치	3,034,000,000	858,838,600			3,892,838,600	3,509,264,290	383,574,310		22,245,600	361,328,710							
하송빈 농어촌마을하수도 증설사업(보조)	564,000,000	365,710,840			929,710,840	767,080,410	162,630,430			162,630,430							
봉평 공공하수처리시설 확충사업(보조)	308,000,000	320,000,000			628,000,000	605,754,400	22,245,600		22,245,600								
평창 공공하수처리장 증설사업(보조)	1,000,000,000	173,127,760			1,173,127,760	1,111,291,480	61,836,280			61,836,280							
여만처리분구 외 6개소 하수관로 정비사업(보조)	714,000,000				714,000,000	649,612,000	64,388,000			64,388,000							

【수질개선특별회계】 【환경위생과】

과목 (조 직 - 사 업)	예산액 ㉑	예산성립후 증감㉒			예산현액 ㉓=㉑+㉒	지출액 ㉔	다음연도 이월액				보조금 반납금 ㉖	집행잔액 ㉗=㉓-㉔-㉕-㉖					
		전년도이월액	이용	수입대체경비			계 ㉘	명시이월 ㉙	사고이월 ㉚	계속비이월 ㉛		계 ㉜=㉔+㉕ +㉖+㉗+㉘+㉙	보조금 정산잔액㉝	예산결감액㉞	계획변경등 집행사유미발생㉟		
		예비비사용액	전용	변경									낙찰차액㉟			지출잔액㊱	예비비㊲
백운처리분구 하수관로 정비사업(보조)	448,000,000				448,000,000	375,526,000	72,474,000			72,474,000							
행정운영경비(환경위생과)	406,931,000				406,931,000	270,840,510						136,090,490	132,425,640		3,664,850		
인력운영비	398,771,000				398,771,000	266,345,360						132,425,640	132,425,640				
인력운영비(하수도시설)(보조)	398,771,000				398,771,000	266,345,360						132,425,640	132,425,640				
기본경비	8,160,000				8,160,000	4,495,150						3,664,850			3,664,850		
기본경비(하수도시설)	8,160,000				8,160,000	4,495,150						3,664,850			3,664,850		
재무활동(환경위생과)	1,220,079,000				1,220,079,000	1,200,931,140						19,147,860			19,147,860		
보전지출	1,178,079,000				1,178,079,000	1,158,931,140						19,147,860			19,147,860		
재지출금	1,055,298,000				1,055,298,000	1,036,150,210						19,147,790			19,147,790		
부채상환	122,781,000				122,781,000	122,780,930						70			70		
내부거래지출	42,000,000				42,000,000	42,000,000											
하수도업무수탁	42,000,000				42,000,000	42,000,000											

제4장 예산의 이용·전용·이체사용

예산 이용 · 전용 · 이체사용

「지방재정법」 제47조, 제49조 및 같은 법 시행령 제55조에 따라 2021 회계연도

기간 중에 예산을 이용 · 전용 · 이체사용한 것은

1. 예산이용(0 건)	0 원
(1) 일반회계는	0 건)	0 원
(2) 공기업특별회계를 제외한 기타특별회계의 총괄은	0 건)	0 원
2. 예산전용(26 건)	590,636,000 원
(1) 일반회계는	26 건)	590,636,000 원
(2) 공기업특별회계를 제외한 기타특별회계의 총괄은	0 건)	0 원
3. 예산이체(4 건)	3,691,000,000 원
(1) 일반회계는	4 건)	3,691,000,000 원
(2) 공기업특별회계를 제외한 기타특별회계의 총괄은	0 건)	0 원 이며

그 내용은 다음과 같다.

제4장 예산의 이용·전용·이체사용

가. 예산이용
(없음)

나. 예산전용

일반회계

(단위: 원)

과 목				예산액	전용금액		전용 승인일자	사 유
조직	부문	세부사업	통계목		감액	증액		
총 26건				3,255,911,000	590,636,000	590,636,000		
행정과	일반행정	자치행정운영	308-11 공기관등에대한경상적위탁사업비	72,948,000	47,194,000		2021-04-06	차세대 표준지방인사정보시스템 인프라 구축 등 위탁사업비 일부가 자본적 위탁사업비에 해당
		자치행정운영	403-02 공기관등에대한자본적위탁사업비			47,194,000		
행정과	일반행정	자원봉사 지원	307-03 민간단체법정운영비보조	252,883,000	6,000,000		2021-07-08	평창군자원봉사센터 차량지원 사업 예산전용
		자원봉사 지원	402-01 민간자본사업보조(자체재원)	30,000,000		6,000,000		
올림픽유산과	체육	평창 평화포럼 추진	201-03 행사운영비	140,000,000	9,000,000		2021-07-26	2021 평창 평화주간, 평창평화챌린지 시상금 집행
		평창 평화포럼 추진	301-12 기타보상금			9,000,000		
올림픽유산과	체육	올림픽 홍보시설물 정비 및 관리	201-02 공공운영비	26,800,000	10,000,000		2021-09-02	올림픽 홍보시설물 설치를 위한 예산전용
		올림픽 홍보시설물 정비 및 관리	401-01 시설비	30,000,000		10,000,000		
가족복지과	사회복지일반	취약계층 아동통합서비스 지원(보조)	201-01 사무관리비	30,000,000	3,000,000		2021-08-23	드림스타트 아동 건강검진 및 진로탐색 기회 제공
		취약계층 아동통합서비스 지원(보조)	307-01 의료및구로비	5,000,000		3,000,000		
재무과	일반행정	관용차량관리	405-01 자산및물품취득비	150,000,000	14,400,000		2021-04-02	군수 전용 차량 임차 변경에 따른 전용
		관용차량관리	201-01 사무관리비	9,600,000		14,400,000		
문화관광과	관광	관광홍보 및 홍보전 참가	201-03 행사운영비	100,000,000	10,000,000		2021-12-22	실질적인 관광객 유치 효과를 높이기 위해 예산 전용
		관광객 유치 지원	301-12 기타보상금	70,000,000		10,000,000		
문화관광과	관광	대한민국 테마여행 10선(경상)(보조)	201-01 사무관리비	68,000,000	16,200,000		2021-11-30	일반운영비(201-01)를 감한 만큼 관광객 유치를 위한 기타보상금(301-12)을 증하여 사업 추진 효율성 증대
		대한민국 테마여행 10선(경상)(보조)	301-12 기타보상금	72,000,000		16,200,000		
문화관광과	관광	축제 아카데미 운영	201-03 행사운영비	20,000,000	800,000		2021-06-03	2021 축제 아카데미 참석자 여비 보상금 지급
		축제 아카데미 운영	301-09 행사실비지원금			800,000		
일자리경제과	산업진흥·고도화	전통시장 활성화	302-01 민간인민주보상금	160,000,000	160,000,000		2021-03-18	공익사업에 따른 간접보상비(주거이전비, 이사비) 및 지장물 철거비 지급을 위한 예산전용
		전통시장 활성화	401-01 시설비	700,000,000		160,000,000		
일자리경제과	산업금융지원	투자유치 및 홍보	201-01 사무관리비	38,300,000	23,000,000		2021-09-30	기업유치 활용을 위한 행정재산 정비
		투자유치 및 홍보	401-01 시설비	15,000,000		23,000,000		

일반회계

(단위: 원)

과 목				예산액	전용금액		전용 승인일자	사 유
조직	부문	세부사업	통계목		감액	증액		
환경위생과	상하수도·수질	공중화장실 관리	201-02 공공운영비	5,000,000	5,000,000		2021-10-12	축제용 이동식 화장실 운영관리비를 관내 공중 화장실 운영관리비로 변경 사용
		공중화장실 운영관리	201-02 공공운영비	4,000,000		5,000,000		
안전교통과	재난방재·민방위	민방위 교육운영(보조)	301-09 행사실비지원금	2,400,000	2,400,000		2021-03-11	민방위 사이버교육 전환으로 인한 예산전용
		민방위 교육운영(보조)	201-01 사무관리비	550,000		2,400,000		
안전교통과	재난방재·민방위	민방위 교육운영(보조)	301-12 기타보상금	800,000	800,000		2021-03-11	민방위 사이버교육 전환으로 인한 예산전용
		민방위 교육운영(보조)	201-01 사무관리비	2,950,000		800,000		
도시과	지역및도시	농촌중심지활성화	307-05 민간위탁금	43,800,000	30,000,000		2021-03-11	무상위탁관리 해지에 따른 군 직영 추진
		농촌중심지활성화	101-04 기간제근로자등보수			30,000,000		
도시과	지역및도시	농촌중심지활성화	307-05 민간위탁금	13,800,000	5,000,000		2021-03-11	무상위탁관리 해지에 따른 군 직영 추진
		농촌중심지활성화	201-01 사무관리비			5,000,000		
도시과	지역및도시	농촌중심지활성화	307-05 민간위탁금	8,800,000	8,800,000		2021-03-11	무상위탁관리 해지에 따른 군 직영 추진
		농촌중심지활성화	201-02 공공운영비	10,000,000		8,800,000		
도시과	지역및도시	도시재생 뉴딜	201-03 행사운영비	50,000,000	8,700,000		2021-07-13	평창읍 도시재생 뉴딜사업 집중추진을 위한 예산전용
		도시재생 뉴딜	101-04 기간제근로자등보수	131,898,000		8,700,000		
도시과	지역및도시	도시재생 뉴딜	201-03 행사운영비	41,300,000	3,000,000		2021-07-13	평창읍 도시재생 뉴딜사업 집중추진을 위한 예산전용
		도시재생 뉴딜	301-09 행사실비지원금			3,000,000		
도시과	일반행정	가로등 관리	206-01 재료비	120,000,000	40,000,000		2021-07-27	가로등 및 보안등의 신속한 보수를 통해 생활민원 해결하고자 예산 전용
		가로등 관리	401-01 시설비	400,000,000		40,000,000		
농업기술센터	농업·농촌	농업에너지이용효율화(벚재로기초08구축)(보조)	201-01 사무관리비	8,082,000	8,082,000		2021-10-07	온실현황 및 에너지이용실태 조사 도급비 지급
		농업에너지이용효율화(벚재로기초08구축)(보조)	101-04 기간제근로자등보수			8,082,000		
농업기술센터	농업·농촌	가축전염병 방역대책비(도비)	201-01 사무관리비	45,000,000	33,260,000		2021-12-22	가축전염병 방역 통제초소 운영 기간제근로자등 보수 지급을 위한 예산 전용
		가축전염병 방역대책비(도비)	101-04 기간제근로자등보수			33,260,000		
농업기술센터	농업·농촌	농장초소 운영	201-01 사무관리비	8,000,000	8,000,000		2021-12-22	가축전염병 방역 통제초소 운영 기간제근로자등 보수 지급을 위한 예산 전용
		농장초소 운영	101-04 기간제근로자등보수			8,000,000		
농업기술센터	농업·농촌	한약재 유통지원시설 운영관리	201-02 공공운영비	140,000,000	22,000,000		2021-11-05	우수한약재 유통지원시설의 원활한 시설운영을 위한 건조기 추가 구축
		한약재 유통지원시설 운영관리	405-01 자산및물품취득비	106,000,000		22,000,000		

일반회계

(단위: 원)

과 목				예산액	전용금액		전용 승인일자	사 유
조직	부문	세부사업	통계목		감액	증액		
농업기술센터	농업·농촌	주민주도 마을만들기 지원(농촌현장포럼)(전환사업)	307-02 민간경상사업보조	21,000,000	14,000,000		2021-06-03	주민주도 마을만들기 지원(농촌현장포럼) 운영 예산을 전용하여 신규 마을만들기(자율개발) 사업 추진
		주민주도 마을만들기 지원(농촌현장포럼)(전환사업)	403-02 공기관등에대한자본적위탁사업비			14,000,000		
농업기술센터	농업·농촌	노후 농업기계 미세먼지 저감 대책 시범사업(보조)	402-02 민간자본사업보조(이전재원)	102,000,000	102,000,000		2021-07-26	노후 농업기계 조기폐차 지원사업의 효율적 운영
		노후 농업기계 미세먼지 저감 대책 시범사업(보조)	301-12 기타보상금			102,000,000		

다. 예산이체

일반회계

(단위:원)

과 목				예산액	이체금액		이체 승인일자	사 유
조직	부문	세부사업	통계목		감액	증액		
총 4건					3,691,000,000	3,691,000,000		
기획실	일반행정	평창 수확아카데미아 조성(도비)	401-01 시설비	2,370,000,000	2,370,000,000		2021-08-09	7.1. 직무권한 변동에 따른 예산이체
일자리경제과		평창 수확아카데미아 조성(도비)	401-01 시설비			2,370,000,000		
기획실	일반행정	평창 수확아카데미아 조성(도비)	401-01 시설비	1,191,000,000	1,191,000,000		2021-08-09	(명시이월예산) 7.1. 직무권한 변동에 따른 예산이체
일자리경제과		평창 수확아카데미아 조성(도비)	401-01 시설비			1,191,000,000		
기획실	일반행정	평창 수확아카데미아 조성(도비)	401-02 감리비	100,000,000	100,000,000		2021-08-09	7.1. 직무권한 변동에 따른 예산이체
일자리경제과		평창 수확아카데미아 조성(도비)	401-02 감리비			100,000,000		
기획실	일반행정	평창 수확아카데미아 조성(도비)	401-03 시설부대비	30,000,000	30,000,000		2021-08-09	7.1. 직무권한 변동에 따른 예산이체
일자리경제과		평창 수확아카데미아 조성(도비)	401-03 시설부대비			30,000,000		

제5장 예비비 지출

예비비지출

2021년도 일반회계, 기타 특별회계의 예비비 예산액은 2,171,820,000 원으로서
코로나19 백신 예방접종 실시 사업 외 12 건 1,566,573,000 원을 지출결정하여 1,260,376,470 원을 지출하고
17,087,390 원을 이월하였으며 289,109,140 원의 집행잔액이 발생하였다.

1. 일반회계의 예비비 예산액은 2,171,820,000 원으로서
코로나19 백신 예방접종 실시 사업 외 12 건 1,566,573,000 원을 지출결정하여 1,260,376,470 원을 지출하고
17,087,390 원을 이월하였으며 289,109,140 원의 집행잔액이 발생하였다.
2. 공기업 특별회계를 제외한 기타 특별회계의 예비비 예산액은 0 원으로서
사업 외 0 건 0 원을 지출결정하여 0 원을 지출하고
0 원을 이월하였으며 0 원의 집행잔액이 발생하였다.

그 내용은 다음과 같다.

제5장 예비비 지출

가. 예비비사용 총괄조서

(단위:원)

회 계	통계목	예산액	지출결정액 ㉠	지출액 ㉡	이월액 ㉢	지출잔액 ㉠-㉡-㉢
일반회계	합계	2,171,820,000	1,566,573,000	1,260,376,470	17,087,390	289,109,140
	801-01 일반예비비					
	801-02 재해·재난목적예비비	2,171,820,000	1,566,573,000	1,260,376,470	17,087,390	289,109,140

나. 예비비사용 세부명세서

일반회계

- 801-02 재해·재난목적예비비

(단위:원)

과 목				지출결정액 ㉠	지출액 ㉡	이월액 ㉢	지출잔액 ㉣=㉠-㉡-㉢	처리일자		예비비지출 사 유
조 직	단 위	세 부	통 계 목					지 결 정 일 자	지 출 일 자	
합 계				1,566,573,000	1,260,376,470	17,087,390	289,109,140			
복지정책과	사회복지기반확충	생활지원비 지원사업(보조)	사회보장적수혜금	80,000,000	80,000,000			2021-03-15	2021-03-18	코로나19로 인한 입원, 격리자들 생활지원비 지원
환경위생과	야생동물관리	아프리카돼지열병(ASF)사체처리	기간제근로자등보수	12,600,000			12,600,000	2021-09-06		야생멧돼지 아프리카돼지열병(ASF) 양성개체 발생에 따른 폐사체 처리
환경위생과	야생동물관리	아프리카돼지열병(ASF)사체처리	사무관리비	35,000,000	1,320,000		33,680,000	2021-09-06	2021-09-30	야생멧돼지 아프리카돼지열병(ASF) 양성개체 발생에 따른 폐사체 처리
건설과	하천유지·정비	소하천 재해복구사업	시설비	818,571,000	801,483,610	17,087,390		2021-07-26	2021-08-27	7.9. 호우 피해에 따른 재해복구사업 추진
건설과	수리시설 및 농업용수 관리	신리 배수로 재해복구사업	시설비	37,947,000	37,947,000			2021-07-26	2021-10-13	7.9. 호우 피해에 따른 재해복구사업 추진
건설과	풍수해종합관리	재난지원금	민간인재해및복구활동보상금	50,500,000	50,500,000			2021-06-09	2021-06-21	5.1.~5.2. 대설피해에 따른 재난지원금 지급
건설과	풍수해종합관리	재해 응급복구	사무관리비	6,793,000	6,793,000			2021-07-26	2021-08-10	7.9. 호우 피해에 따른 재해복구사업 추진
건설과	풍수해종합관리	재해 응급복구	시설비	21,312,000	21,312,000			2021-07-26	2021-08-13	7.9. 호우 피해에 따른 재해복구사업 추진
보건의료원	감염병예방관리	코로나19 백신 예방접종 실시	기간제근로자등보수	122,850,000	122,850,000			2021-02-23	2021-04-29	코로나19 백신 예방접종 추진(인건비)
보건의료원	감염병예방관리	코로나19 백신 예방접종 실시	사무관리비	194,000,000	2,040,470		191,959,530	2021-02-23	2021-04-13	코로나19 백신 예방접종 추진(일반수용비)
보건의료원	감염병예방관리	코로나19 백신 예방접종 실시	공공운영비	40,000,000			40,000,000	2021-02-23		코로나19 백신 예방접종 추진(공공요금 등)
보건의료원	감염병예방관리	코로나19 백신 예방접종 실시	시설비	89,000,000	88,993,390		6,610	2021-02-23	2021-03-02	코로나19 백신 예방접종 추진(접종센터 설치 등)
보건의료원	감염병예방관리	코로나19 백신 예방접종 실시	자산및물품취득비	58,000,000	47,137,000		10,863,000	2021-02-23	2021-03-16	코로나19 백신 예방접종 추진(접종센터 물품구입 등)

제6장 채무부담행위

○ 해당없음

Ⅲ. 기금결산 보고서

제1장 기금결산 총괄설명	305
제2장 기금 수입 · 지출결산	309
제3장 기금운용계획변경내용 설명서	326

제1장 기금결산 총괄 설명

1. 2021 년도 현재 설치·관리하고 있는 기금은 7종으로서
 - 전년도말 조성액은 15,798,162,070 원에서
 - 당해년도 조성액은 1,973,112,720 원
 - 당해년도 사용액은 3,483,320,180 원이며
 - 당해년도말 조성액은 14,287,954,610 원으로

2. 각종 기금의 결산내용은 별장과 같다.

(1) 기금 조성 총괄

(단위: 원)

구 분 기 금 명	전 년 도 말 조 성 액 (가)	당 해 연 도 증 감 액			당 해 연 도 말 조 성 액 (①+②+③)
		계 ①=④-②	조 성 액 ②	사 용 액 ③	
계	15,798,162,070	△ 1,510,207,460	1,973,112,720	3,483,320,180	14,287,954,610
평창군통합재정안정화기금(통합계정)	6,260,156,457	△ 815,155,428	58,594,482	873,749,910	5,445,001,029
평창군체육진흥기금	4,282,317,481	△ 794,772,494	41,473,506	836,246,000	3,487,544,987
평창군식품진흥기금	126,358,798	16,855,702	47,449,402	30,593,700	143,214,500
평창군재난관리기금	1,452,005,301	△ 658,624,310	1,024,106,260	1,682,730,570	793,380,991
평창군육외광고발전기금	103,421,653	25,629,120	25,629,120		129,050,773
평창군농축산물가격안정기금	3,573,692,760	715,853,140	715,853,140		4,289,545,900
평창군폐기물처리시설주변지역주민지원기금	209,620	6,810	60,006,810	60,000,000	216,430

(2) 기금 조성 세부명세서

(단위: 원)

구분 기금명	근거 법규	설치 목적	설치 연도	운용 관서	재원 조달	조성액			당해연도 사용액		당해연도 말잔액 조성액	기 보 상 금 관 황
						전년도까지 가	당해연도 다	계	사 유	금 액 라		
계						15,798,162,070	1,973,112,720	17,771,274,790		3,483,320,180	14,287,954,610	
평창군통합재정안정화기금(통합계정)	평창군 통합재정안정화기금 설치 및 운용 조례	각종 회계 및 기금의 여유자금을 통합적으로 관리	2020	기획실	다른 회계 또는 기금에 예탁한 자금의 원금 및 이차 수입	6,260,156,457	58,594,482	6,318,750,939	예수금원금상환(831,540,000원), 예수금이자상환(42,209,910원)	873,749,910	5,445,001,029	보통예금(40,007,768원), 정기예금(102,509,000원)
평창군체육진흥기금	「국민체육진흥법」 제5조, 평창군 체육진흥 조례	평창군 체육진흥	2008	교육체육과	기금운용 수익금 및 기타 수입금	4,282,317,481	41,473,506	4,323,790,987	민간행사사업보조(KBS배 전국레슬링대회 외 7)	836,246,000	3,487,544,987	보통예금(82,254,987원), 정기예금(600,000,000원), 예탁금(2,805,290,000원)
평창군식품진흥기금	「식품위생법」 제89조, 평창군 식품진흥기금 설치 및 운용 조례	식품위생 및 국민영양 수준 향상	2004	환경위생과	기금운용 수익금	126,358,798	47,449,402	173,808,200	모범 및 이음음식점 지원 사업	30,593,700	143,214,500	보통예금 116,964,500원, 정기예탁금 26,250,000원
평창군재난관리기금	「재난 및 안전관리 기본법」 제67조, 평창군 재난관리기금 운용·관리 조례	재난의 예방 및 응급조치	2005	건설과	기금운용 수익금	1,452,005,301	1,024,106,260	2,476,111,561	재난예방 및 응급조치 집행, 국비 지원	1,682,730,570	793,380,991	보통예금 : 165,872,990원, 정기예금 : 627,508,001원
평창군옥외광고발전기금	평창군 옥외광고발전기금 설치 및 운용 조례	광고물 등의 정비를 통해 아름답고 쾌적한 생활환경 조성 사업 지원	2016	도시과	「옥외광고물 등의 관리와 옥외광고산업 진흥에 관한 법률」 제6조제4항에 따른 옥외광고사업 수익금 중 군에 배분되는 수익금, 제17조에 따른 수수료, 제20조에 따른 과태료 외	103,421,653	25,629,120	129,050,773	2024년까지 적립 후 사용계획		129,050,773	정기예금(129,000,000원), 보통예금(50,773원)
평창군농축산물가격안정기금	평창군 농축산물 가격안정기금 설치 및 운용 조례	농가 등에서 생산한 농축산물의 판로확대와 수입조절을 통한 해당 가격 안정성 유증산업의 활성화	2017	농업기술센터	자치단체 출연금, 계통출하조직(농협)출연금	3,573,692,760	715,853,140	4,289,545,900			4,289,545,900	보통예금 210,675,060원, 정치예치금 1,578,830,840원
평창군폐기물처리시설 주변지역지원기금	평창군 폐기물처리시설 설치촉진 및 주변지역지원 등에 관한 조례	폐기물처리시설 주변지역 주민 복리증진, 소득향상 및 건강검진 비용 지원	2018	환경위생과	- 기금의 운영으로 인한 수익금	209,620	60,006,810	60,216,430	주민지원기금지출	60,000,000	216,430	보통예금(216,430)

(3) 기금운용명세서

(단위: 원)

구분 기금별	전년도 이월액 (사고 등)	수입									지출									다 연 이 월 액 (사고 등)	
		계	전입금	보조금	차입금	융자금 회수 (이자포 함)	예탁금 회수	예치금 회수	예수금	이자수 입	기타수 입	계	비용자 성사업 비	융자성 사업비	인력운 영비	기본경 비	예치금	예탁금	차입금 상환		예수금 상환
계		7,137,250,529	1,560,000,000	36,700,000		1,634,014,000	3,530,123,809		126,587,928	249,824,792	7,137,250,529	2,470,153,400		138,178,480		3,653,930,349			873,749,910	1,238,390	
평창군통합재정안정 화기금(통합계정)		1,016,266,678				802,474,000	155,198,196		58,594,482		1,016,266,678					142,516,768			873,749,910		
평창군체육진흥기금		1,518,500,987				805,290,000	671,737,481		40,981,184	492,322	1,518,500,987	836,246,000				682,254,987					
평창군식품진흥기금		147,558,200		36,700,000		26,250,000	73,858,798		1,319,402	9,430,000	147,558,200	29,355,310				116,964,500				1,238,390	
평창군재난관리기금		2,476,111,561	1,000,000,000				1,452,005,301		18,921,790	5,184,470	2,476,111,561	1,544,552,090		138,178,480		793,380,991					
평창군육외광고발전 기금		129,050,773					103,421,653		911,120	24,718,000	129,050,773					129,050,773					
평창군농축산물가격 안정기금		1,789,545,900	500,000,000				1,073,692,760		5,853,140	210,000,000	1,789,545,900					1,789,545,900					
평창군폐기물처리시 설주변지역주민지원 기금		60,216,430	60,000,000				209,620		6,810		60,216,430	60,000,000				216,430					

제2장 기금 수입·지출결산

1. 수입결산

2021년도 평창군통합재정안정화기금(통합계정)

(단위: 원)

과 목	수입 계획액		전년도 이월액 ㉔	수입 계획 액 ㉑=㉑+㉒	징 결 정 액 ㉒	수 납 액			불 납 결 산 액 ㉓	미 수 납 액 ㉕=㉒-㉓-㉖
	당 초	수 정 ㉑				수납총액 ㉑	환급액 ㉒	실제수납액 ㉓=㉑-㉒		
합 계	1,051,451,000	1,016,795,000		1,016,795,000	1,016,266,678	1,016,266,678		1,016,266,678		
200 세외수입	1,934,000	1,934,000		1,934,000	1,402,012	1,402,012		1,402,012		
210 경상적세외수입	1,934,000	1,934,000		1,934,000	1,402,012	1,402,012		1,402,012		
216 이자수입	1,934,000	1,934,000		1,934,000	1,402,012	1,402,012		1,402,012		
216-01 공공예금이자수입	1,934,000	1,934,000		1,934,000	1,402,012	1,402,012		1,402,012		
700 보전수입등및내부거래	1,049,517,000	1,014,861,000		1,014,861,000	1,014,864,666	1,014,864,666		1,014,864,666		
710 보전수입등	155,194,000	155,194,000		155,194,000	155,198,196	155,198,196		155,198,196		
714 예치금회수	155,194,000	155,194,000		155,194,000	155,198,196	155,198,196		155,198,196		
714-01 예치금회수	155,194,000	155,194,000		155,194,000	155,198,196	155,198,196		155,198,196		
720 내부거래	894,323,000	859,667,000		859,667,000	859,666,470	859,666,470		859,666,470		
722 예탁금및예수금	894,323,000	859,667,000		859,667,000	859,666,470	859,666,470		859,666,470		
722-03 예탁금원금회수수입	802,474,000	802,474,000		802,474,000	802,474,000	802,474,000		802,474,000		
722-04 예탁금이자수입	91,849,000	57,193,000		57,193,000	57,192,470	57,192,470		57,192,470		

2021년도 평창군체육진흥기금

(단위:원)

과 목	수 입 계 획 액		전 년 도 이 월 액 나	수 입 계 획 액 다=㉠+나	징 결 정 액 라	수 납 액			불 납 결 손 액 마	미 수 납 액 바=라-㉢-마
	당 초	수 정 가				수 납 총 액 ①	환 금 액 ②	실 제 수 납 액 ③=①-②		
합 계	1,506,155,000	1,506,155,000		1,506,155,000	1,518,500,987	1,518,500,987		1,518,500,987		
200 세외수입	8,003,000	8,003,000		8,003,000	5,178,686	5,178,686		5,178,686		
210 경상적세외수입	8,003,000	8,003,000		8,003,000	4,686,364	4,686,364		4,686,364		
216 이자수입	8,003,000	8,003,000		8,003,000	4,686,364	4,686,364		4,686,364		
216-01 공공예금이자수입	8,003,000	8,003,000		8,003,000	4,683,840	4,683,840		4,683,840		
216-03 기타이자수입					2,524	2,524		2,524		
220 임시적세외수입					492,322	492,322		492,322		
224 기타수입					492,322	492,322		492,322		
224-07 그외수입					492,322	492,322		492,322		
700 보전수입등및내부거래	1,498,152,000	1,498,152,000		1,498,152,000	1,513,322,301	1,513,322,301		1,513,322,301		
710 보전수입등	656,567,000	656,567,000		656,567,000	671,737,481	671,737,481		671,737,481		
714 예치금회수	656,567,000	656,567,000		656,567,000	671,737,481	671,737,481		671,737,481		
714-01 예치금회수	656,567,000	656,567,000		656,567,000	671,737,481	671,737,481		671,737,481		
720 내부거래	841,585,000	841,585,000		841,585,000	841,584,820	841,584,820		841,584,820		
722 예탁금및예수금	841,585,000	841,585,000		841,585,000	841,584,820	841,584,820		841,584,820		
722-03 예탁금원금회수수입	805,290,000	805,290,000		805,290,000	805,290,000	805,290,000		805,290,000		
722-04 예탁금이자수입	36,295,000	36,295,000		36,295,000	36,294,820	36,294,820		36,294,820		

2021년도 평창군식품진흥기금

(단위:원)

과 목	수 입 계 획 액		전 년 도 이 월 액 나	수 입 계 획 액 다=㉠+나	징 결 정 액 라	수 납 액			불 납 결 손 액 마	미 수 납 액 바=라-㉢-마
	당 초	수 정 가				수 납 총 액 ①	환 금 액 ②	실 제 수 납 액 ③=①-②		
합 계	149,905,000	149,905,000		149,905,000	147,558,200	147,558,200		147,558,200		
200 세외수입	13,600,000	13,600,000		13,600,000	10,012,392	10,012,392		10,012,392		
210 경상적세외수입	600,000	600,000		600,000	582,392	582,392		582,392		
216 이자수입	600,000	600,000		600,000	582,392	582,392		582,392		
216-01 공공예금이자수입	600,000	600,000		600,000	582,392	582,392		582,392		
230 지방행정체재·부과금	13,000,000	13,000,000		13,000,000	9,430,000	9,430,000		9,430,000		
231 과징금	13,000,000	13,000,000		13,000,000	9,430,000	9,430,000		9,430,000		
231-01 과징금	13,000,000	13,000,000		13,000,000	9,430,000	9,430,000		9,430,000		
500 보조금	36,700,000	36,700,000		36,700,000	36,700,000	36,700,000		36,700,000		
520 시·도비보조금등	36,700,000	36,700,000		36,700,000	36,700,000	36,700,000		36,700,000		
521 시·도비보조금등	36,700,000	36,700,000		36,700,000	36,700,000	36,700,000		36,700,000		
521-01 시·도비보조금등	36,700,000	36,700,000		36,700,000	36,700,000	36,700,000		36,700,000		
700 보전수입등및내부거래	99,605,000	99,605,000		99,605,000	100,845,808	100,845,808		100,845,808		
710 보전수입등	72,617,000	72,617,000		72,617,000	73,858,798	73,858,798		73,858,798		
714 예치금회수	72,617,000	72,617,000		72,617,000	73,858,798	73,858,798		73,858,798		
714-01 예치금회수	72,617,000	72,617,000		72,617,000	73,858,798	73,858,798		73,858,798		
720 내부거래	26,988,000	26,988,000		26,988,000	26,987,010	26,987,010		26,987,010		
722 예탁금및예수금	26,988,000	26,988,000		26,988,000	26,987,010	26,987,010		26,987,010		

2021년도 평창군식품진흥기금

(단위:원)

과 목	수 입 계 획 액		전 년 도 이 월 액 ㉔	수 입 계 획 액 ㉕=㉖+㉗	징 결 정 액 ㉘	수 납 액			불 납 결 손 액 ㉙	미 수 납 액 ㉚=㉘-㉛-㉜
	당 초	수 정 가 ㉖				수 납 총 액 ㉛	환 금 액 ㉜	실 제 수 납 액 ㉛=㉛-㉜		
722-03 예탁금원금회수수입	26,250,000	26,250,000		26,250,000	26,250,000	26,250,000		26,250,000		
722-04 예탁금이자수입	738,000	738,000		738,000	737,010	737,010		737,010		

2021년도 평창군재난관리기금

(단위:원)

과 목	수 입 계 획 액		전 년 도 이 월 액 나	수 입 계 획 액 다=㉠+나	징 결 정 액 라	수 납 액			불 납 결 손 액 마	미 수 납 액 바=라-㉢-마
	당 초	수 정 가				수 납 총 액 ①	환 금 액 ②	실 제 수 납 액 ③=①-②		
합 계	2,440,375,000	2,440,375,000		2,440,375,000	2,476,111,561	2,476,111,561		2,476,111,561		
200 세외수입	21,635,000	21,635,000		21,635,000	24,106,260	24,106,260		24,106,260		
210 경상적세외수입	21,635,000	21,635,000		21,635,000	18,921,790	18,921,790		18,921,790		
216 이자수입	21,635,000	21,635,000		21,635,000	18,921,790	18,921,790		18,921,790		
216-01 공공예금이자수입	21,635,000	21,635,000		21,635,000	18,921,790	18,921,790		18,921,790		
220 임시적세외수입					5,184,470	5,184,470		5,184,470		
224 기타수입					5,184,470	5,184,470		5,184,470		
224-07 그외수입					5,184,470	5,184,470		5,184,470		
700 보전수입등및내부거래	2,418,740,000	2,418,740,000		2,418,740,000	2,452,005,301	2,452,005,301		2,452,005,301		
710 보전수입등	1,418,740,000	1,418,740,000		1,418,740,000	1,452,005,301	1,452,005,301		1,452,005,301		
714 예치금회수	1,418,740,000	1,418,740,000		1,418,740,000	1,452,005,301	1,452,005,301		1,452,005,301		
714-01 예치금회수	1,418,740,000	1,418,740,000		1,418,740,000	1,452,005,301	1,452,005,301		1,452,005,301		
720 내부거래	1,000,000,000	1,000,000,000		1,000,000,000	1,000,000,000	1,000,000,000		1,000,000,000		
721 전입금	1,000,000,000	1,000,000,000		1,000,000,000	1,000,000,000	1,000,000,000		1,000,000,000		
721-03 기타회계전입금	1,000,000,000	1,000,000,000		1,000,000,000	1,000,000,000	1,000,000,000		1,000,000,000		

2021년도 평창군옥외광고발전기금

(단위:원)

과 목	수 입 계 획 액		전 년 도 이 월 액 나	수 입 계 획 액 다=가+나	징 결 정 액 라	수 납 액			불 납 결 손 액 마	미 수 납 액 바=라-③-마
	당 초	수 정 가				수 납 총 액 ①	환 금 액 ②	실 제 수 납 액 ③=①-②		
합 계	120,339,000	120,339,000		120,339,000	129,050,773	129,050,773		129,050,773		
200 세외수입	17,018,000	17,018,000		17,018,000	25,629,120	25,629,120		25,629,120		
210 경상적세외수입	17,018,000	17,018,000		17,018,000	19,229,120	19,229,120		19,229,120		
213 수수료수입	15,648,000	15,648,000		15,648,000	18,318,000	18,318,000		18,318,000		
213-05 기타수수료	15,648,000	15,648,000		15,648,000	18,318,000	18,318,000		18,318,000		
216 이자수입	1,370,000	1,370,000		1,370,000	911,120	911,120		911,120		
216-01 공공예금이자수입	1,370,000	1,370,000		1,370,000	911,120	911,120		911,120		
230 지방행정제재·부과금					6,400,000	6,400,000		6,400,000		
234 과태료					6,400,000	6,400,000		6,400,000		
234-02 기타과태료					6,400,000	6,400,000		6,400,000		
700 보전수입등및내부거래	103,321,000	103,321,000		103,321,000	103,421,653	103,421,653		103,421,653		
710 보전수입등	103,321,000	103,321,000		103,321,000	103,421,653	103,421,653		103,421,653		
714 예치금회수	103,321,000	103,321,000		103,321,000	103,421,653	103,421,653		103,421,653		
714-01 예치금회수	103,321,000	103,321,000		103,321,000	103,421,653	103,421,653		103,421,653		

2021년도 평창군농축산물가격안정기금

(단위: 원)

과 목	수 입 계 획 액		전 년 도 이 월 액 나	수 입 계 획 액 다=㉠+나	징 결 정 액 라	수 납 액			불 납 결 손 액 마	미 수 납 액 바=라-㉢-마
	당 초	수 정 가				수 납 총 액 ①	환 금 액 ②	실 제 수 납 액 ③=①-②		
합 계	1,579,061,000	1,789,061,000		1,789,061,000	1,789,545,900	1,789,545,900		1,789,545,900		
200 세외수입	260,000	210,260,000		210,260,000	210,675,060	210,675,060		210,675,060		
210 경상적세외수입	260,000	260,000		260,000	675,060	675,060		675,060		
216 이자수입	260,000	260,000		260,000	675,060	675,060		675,060		
216-01 공공예금이자수입	260,000	260,000		260,000	675,060	675,060		675,060		
230 지방행정제재·부과금		210,000,000		210,000,000	210,000,000	210,000,000		210,000,000		
236 부담금		210,000,000		210,000,000	210,000,000	210,000,000		210,000,000		
236-01 부담금		210,000,000		210,000,000	210,000,000	210,000,000		210,000,000		
700 보전수입등및내부거래	1,578,801,000	1,578,801,000		1,578,801,000	1,578,870,840	1,578,870,840		1,578,870,840		
710 보전수입등	1,073,622,000	1,073,622,000		1,073,622,000	1,073,692,760	1,073,692,760		1,073,692,760		
714 예치금회수	1,073,622,000	1,073,622,000		1,073,622,000	1,073,692,760	1,073,692,760		1,073,692,760		
714-01 예치금회수	1,073,622,000	1,073,622,000		1,073,622,000	1,073,692,760	1,073,692,760		1,073,692,760		
720 내부거래	505,179,000	505,179,000		505,179,000	505,178,080	505,178,080		505,178,080		
721 전입금	500,000,000	500,000,000		500,000,000	500,000,000	500,000,000		500,000,000		
721-03 기타회계전입금	500,000,000	500,000,000		500,000,000	500,000,000	500,000,000		500,000,000		
722 예탁금및예수금	5,179,000	5,179,000		5,179,000	5,178,080	5,178,080		5,178,080		
722-04 예탁금이자수입	5,179,000	5,179,000		5,179,000	5,178,080	5,178,080		5,178,080		

2021년도 평창군폐기물처리시설주변지역주민지원기금

(단위:원)

과 목	수 입 계 획 액		전 년 도 이 월 액 나	수 입 계 획 액 다=가+나	징 결 정 액 라	수 납 액			불 납 결 손 액 마	미 수 납 액 바=라-③-마
	당 초	수 정 가				수 납 총 액 ①	환 금 액 ②	실 제 수 납 액 ③=①-②		
합 계	60,240,000	60,240,000		60,240,000	60,216,430	60,216,430		60,216,430		
200 세외수입	31,000	31,000		31,000	6,810	6,810		6,810		
210 경상적세외수입	31,000	31,000		31,000	6,810	6,810		6,810		
216 이자수입	31,000	31,000		31,000	6,810	6,810		6,810		
216-01 공공예금이자수입	31,000	31,000		31,000	6,810	6,810		6,810		
700 보전수입등및내부거래	60,209,000	60,209,000		60,209,000	60,209,620	60,209,620		60,209,620		
710 보전수입등	209,000	209,000		209,000	209,620	209,620		209,620		
714 예치금회수	209,000	209,000		209,000	209,620	209,620		209,620		
714-01 예치금회수	209,000	209,000		209,000	209,620	209,620		209,620		
720 내부거래	60,000,000	60,000,000		60,000,000	60,000,000	60,000,000		60,000,000		
721 전입금	60,000,000	60,000,000		60,000,000	60,000,000	60,000,000		60,000,000		
721-03 기타회계전입금	60,000,000	60,000,000		60,000,000	60,000,000	60,000,000		60,000,000		

2. 지출결산

2021년도 평창군통합재정안정화기금(통합계정)

(단위:원)

과 목	지출 계획액		전년도 이월액 ㉠	지출계획현액 ㉡=㉠+㉢	지출액 ㉣	다음년도 이월액 ㉤	비 고
	당 초	수 정 ㉡					
조 직 - 분 야 - 부 문 - 사 업 - 통 계 목							
합 계	1,051,451,000	1,016,795,000		1,016,795,000	1,016,266,678		
기획실	1,051,451,000	1,016,795,000		1,016,795,000	1,016,266,678		
일반공공행정	1,051,451,000	1,016,795,000		1,016,795,000	1,016,266,678		
재정·금융	1,051,451,000	1,016,795,000		1,016,795,000	1,016,266,678		
재무활동(기획실)	1,051,451,000	1,016,795,000		1,016,795,000	1,016,266,678		
보전지출	177,699,000	143,043,000		143,043,000	142,516,768		
여유자금 예치	177,699,000	143,043,000		143,043,000	142,516,768		
602 예치금	177,699,000	143,043,000		143,043,000	142,516,768		
602-01 일반예치금	177,699,000	143,043,000		143,043,000	142,516,768		
내부거래지출	873,752,000	873,752,000		873,752,000	873,749,910		
예수금원리금상환(기금)	873,752,000	873,752,000		873,752,000	873,749,910		
705 예수금원리금상환	873,752,000	873,752,000		873,752,000	873,749,910		
705-01 예수금원금상환	831,540,000	831,540,000		831,540,000	831,540,000		
705-02 예수금이자상환	42,212,000	42,212,000		42,212,000	42,209,910		

2021년도 평창군체육진흥기금

(단위:원)

과 목	지출 계획액		전년도 이월액 ㉠	지출계획현액 ㉡=㉠+㉢	지출액 ㉣	다음년도 이월액 ㉤	비 고
	당 초	수 정 ㉡					
합 계	1,506,155,000	1,506,155,000		1,506,155,000	1,518,500,987		
교육체육과	1,506,155,000	1,506,155,000		1,506,155,000	1,518,500,987		
문화및관광	635,000,000	1,138,000,000		1,138,000,000	836,246,000		
체육	635,000,000	1,138,000,000		1,138,000,000	836,246,000		
체육진흥	635,000,000	1,138,000,000		1,138,000,000	836,246,000		
체육진흥기금운용	635,000,000	1,138,000,000		1,138,000,000	836,246,000		
체육진흥사업	635,000,000	1,138,000,000		1,138,000,000	836,246,000		
307 민간이전	635,000,000	1,138,000,000		1,138,000,000	836,246,000		
307-04 민간행사사업보조	635,000,000	1,138,000,000		1,138,000,000	836,246,000		
산업·중소기업및에너지	871,155,000	368,155,000		368,155,000	682,254,987		
산업·중소기업일반	871,155,000	368,155,000		368,155,000	682,254,987		
재무활동(교육체육과)	871,155,000	368,155,000		368,155,000	682,254,987		
보전지출	871,155,000	368,155,000		368,155,000	682,254,987		
여유자금 예치	871,155,000	368,155,000		368,155,000	682,254,987		
602 예치금	871,155,000	368,155,000		368,155,000	682,254,987		
602-01 일반예치금	871,155,000	368,155,000		368,155,000	682,254,987		

2021년도 평창군식품진흥기금

(단위:원)

과 목	지출 계획액		전년도 이월액 ㉑	지출계획현액 ㉒=㉑+㉓	지출액 ㉔	다음년도 이월액 ㉕	비 고
	당 초	수 정 ㉑					
조직 - 분야 - 부문 - 사업 - 통계목							
합 계	149,905,000	149,905,000		149,905,000	147,558,200		
환경위생과	149,905,000	149,905,000		149,905,000	147,558,200		
일반공공행정	99,614,000	99,614,000		99,614,000	118,202,890		
재정·금융	99,614,000	99,614,000		99,614,000	118,202,890		
재무활동(평창군식품진흥기금)	99,614,000	99,614,000		99,614,000	118,202,890		
보전지출	99,614,000	99,614,000		99,614,000	118,202,890		
여유자금 예치	99,614,000	98,375,000		98,375,000	116,964,500		
602 예치금	99,614,000	98,375,000		98,375,000	116,964,500		
602-01 일반예치금	99,614,000	98,375,000		98,375,000	116,964,500		
제지출금		1,239,000		1,239,000	1,238,390		
802 반환금기타		1,239,000		1,239,000	1,238,390		
802-02 시·도비보조금반환금		1,239,000		1,239,000	1,238,390		
보건	50,291,000	50,291,000		50,291,000	29,355,310		
식품의약안전	50,291,000	50,291,000		50,291,000	29,355,310		
식품·위생 관리	50,291,000	50,291,000		50,291,000	29,355,310		
식품진흥기금운용	50,291,000	50,291,000		50,291,000	29,355,310		
위생업소 시설 및 음식문화 개선	50,291,000	50,291,000		50,291,000	29,355,310		
201 일반운영비	15,000,000	15,000,000		15,000,000			

2021년도 평창군식품진흥기금

(단위:원)

과 목	지출 계획액		전년도 이월액 ㉠	지출계획현액 ㉡=㉠+㉢	지출액 ㉣	다음년도 이월액 ㉤	비 고
	당 초	수 정 ㉡					
조직 - 분야 - 부문 - 사업 - 통계목							
201-01 사무관리비	15,000,000	15,000,000		15,000,000			
301 일반보전금	30,091,000	30,091,000		30,091,000	25,583,310		
301-12 기타보상금	30,091,000	30,091,000		30,091,000	25,583,310		
308 자치단체등이전	5,200,000	5,200,000		5,200,000	3,772,000		
308-11 공기관등에대한경상적위탁사업비	5,200,000	5,200,000		5,200,000	3,772,000		

2021년도 평창군재난관리기금

(단위:원)

과 목	지출 계획액		전년도 이월액 ㉞	지출계획현액 ㉟=㉠+㉞	지출액 ㉡	다음년도 이월액 ㉢	비 고
	당 초	수 정 ㉠					
조직 - 분야 - 부문 - 사업 - 통계목							
합 계	2,440,375,000	2,440,375,000		2,440,375,000	2,476,111,561		
안전교통과	2,440,375,000	2,440,375,000		2,440,375,000	2,476,111,561		
일반공공행정	1,240,375,000	627,508,000		627,508,000	793,380,991		
재정·금융	1,240,375,000	627,508,000		627,508,000	793,380,991		
재무활동(안전교통과)	1,240,375,000	627,508,000		627,508,000	793,380,991		
보전지출	1,240,375,000	627,508,000		627,508,000	793,380,991		
여유자금 예치	1,240,375,000	627,508,000		627,508,000	793,380,991		
602 예치금	1,240,375,000	627,508,000		627,508,000	793,380,991		
602-01 일반예치금	612,867,000				793,380,991		
602-02 의무예치금	627,508,000	627,508,000		627,508,000			
공공질서및안전	1,200,000,000	1,812,867,000		1,812,867,000	1,682,730,570		
재난방재·인방위	1,200,000,000	1,812,867,000		1,812,867,000	1,682,730,570		
재해 및 재난예방관리	1,200,000,000	1,812,867,000		1,812,867,000	1,682,730,570		
재해·재난예방및응급복구	1,200,000,000	1,812,867,000		1,812,867,000	1,682,730,570		
재난예방 및 응급복구	1,200,000,000	1,812,867,000		1,812,867,000	1,682,730,570		
101 인건비		138,180,000		138,180,000	138,178,480		
101-04 기간제근로자등보수		138,180,000		138,180,000	138,178,480		
201 일반운영비	300,000,000	929,820,000		929,820,000	799,685,090		

2021년도 평창군재난관리기금

(단위:원)

과 목	지출 계획액		전년도 이월액 ㉑	지출계획현액 ㉒=㉑+㉓	지출액 ㉔	다음년도 이월액 ㉕	비 고
	당 초	수 정 ㉑					
조직 - 분야 - 부문 - 사업 - 통계목							
201-01 사무관리비	300,000,000	899,310,000		899,310,000	782,418,290		
201-02 공공운영비		30,510,000		30,510,000	17,266,800		
206 재료비	100,000,000	19,750,000		19,750,000	19,750,000		
206-01 재료비	100,000,000	19,750,000		19,750,000	19,750,000		
307 민간이전		92,400,000		92,400,000	92,400,000		
307-01 의료및구료비		92,400,000		92,400,000	92,400,000		
401 시설비및부대비	700,000,000	385,800,000		385,800,000	385,800,000		
401-01 시설비	700,000,000	385,800,000		385,800,000	385,800,000		
405 자산취득비	100,000,000	246,917,000		246,917,000	246,917,000		
405-01 자산및물품취득비	100,000,000	246,917,000		246,917,000	246,917,000		

2021년도 평창군옥외광고발전기금

(단위:원)

과 목	지출 계획액		전년도 이월액 ㉠	지출계획현액 ㉡=㉠+㉢	지출액 ㉣	다음년도 이월액 ㉤	비 고
	당 초	수 정 ㉡					
조직 - 분야 - 부문 - 사업 - 통계목							
합 계	120,339,000	120,339,000		120,339,000	129,050,773		
도시과	120,339,000	120,339,000		120,339,000	129,050,773		
국토및지역개발	120,339,000	120,339,000		120,339,000	129,050,773		
지역및도시	120,339,000	120,339,000		120,339,000	129,050,773		
재무활동(도시과)	120,339,000	120,339,000		120,339,000	129,050,773		
보전지출	120,339,000	120,339,000		120,339,000	129,050,773		
여유자금 예치	120,339,000	120,339,000		120,339,000	129,050,773		
602 예치금	120,339,000	120,339,000		120,339,000	129,050,773		
602-01 일반예치금	120,339,000	120,339,000		120,339,000	129,050,773		

2021년도 평창군농축산물가격안정기금

(단위: 원)

과 목	지출 계획액		전년도 이월액 ㉠	지출계획현액 ㉡=㉠+㉢	지출액 ㉣	다음년도 이월액 ㉤	비 고
	당 초	수 정 ㉡					
조직 - 분야 - 부문 - 사업 - 통계목							
합 계	1,579,061,000	1,789,061,000		1,789,061,000	1,789,545,900		
농업기술센터	1,579,061,000	1,789,061,000		1,789,061,000	1,789,545,900		
농림해양수산	1,579,061,000	1,789,061,000		1,789,061,000	1,789,545,900		
농업·농촌	1,579,061,000	1,789,061,000		1,789,061,000	1,789,545,900		
유통산업 경쟁력 강화	900,000,000	900,000,000		900,000,000			
평창군농축산물가격안정기금	900,000,000	900,000,000		900,000,000			
평창군농축산물가격안정기금	900,000,000	900,000,000		900,000,000			
301 일반보전금	900,000,000	900,000,000		900,000,000			
301-12 기타보상금	900,000,000	900,000,000		900,000,000			
재무활동(농업기술센터)	679,061,000	889,061,000		889,061,000	1,789,545,900		
보전지출	679,061,000	889,061,000		889,061,000	1,789,545,900		
여유자금 예치	679,061,000	889,061,000		889,061,000	1,789,545,900		
602 예치금	679,061,000	889,061,000		889,061,000	1,789,545,900		
602-01 일반예치금	679,061,000	889,061,000		889,061,000	1,789,545,900		

2021년도 평창군폐기물처리시설주변지역주민지원기금

(단위:원)

과 목	지출 계획액		전년도 이월액 ㉞	지출계획현액 ㉠=㉡+㉢	지출액 ㉡	다음년도 이월액 ㉢	비 고
	당 초	수 정 ㉡					
조직 - 분야 - 부문 - 사업 - 통계목							
합 계	60,240,000	60,240,000		60,240,000	60,216,430		
환경위생과	60,240,000	60,240,000		60,240,000	60,216,430		
일반공공행정	240,000	240,000		240,000	216,430		
재정·금융	240,000	240,000		240,000	216,430		
재무활동(평창군폐기물처리시설주변지역주민지원기금)	240,000	240,000		240,000	216,430		
보전지출	240,000	240,000		240,000	216,430		
여유자금예치	240,000	240,000		240,000	216,430		
602 예치금	240,000	240,000		240,000	216,430		
602-01 일반예치금	240,000	240,000		240,000	216,430		
환경	60,000,000	60,000,000		60,000,000	60,000,000		
폐기물	60,000,000	60,000,000		60,000,000	60,000,000		
폐기물 처리 및 자원화	60,000,000	60,000,000		60,000,000	60,000,000		
폐기물처리시설 주변지역 주민지원기금	60,000,000	60,000,000		60,000,000	60,000,000		
폐기물처리시설 주변지역 주민지원기금	60,000,000	60,000,000		60,000,000	60,000,000		
307 민간이전	60,000,000	60,000,000		60,000,000	60,000,000		
307-02 민간경상사업보조	25,000,000	25,000,000		25,000,000	25,000,000		
307-03 민간단체법정운영비보조	10,000,000	10,000,000		10,000,000	10,000,000		
307-04 민간행사사업보조	25,000,000	25,000,000		25,000,000	25,000,000		

제3장 기금운용계획변경내용 설명서

(2021년도 평창군재난관리기금)

1. 개요

- 가. 변경필요성 : (1차변경) 신종코로나바이러스감염증의 국 내외 발생증가 추세의 시급성을 감안하여 신속하게 대응하기 위하여 사회적거리두기 지킴이 운영, 진부면 임시 선별검사소 운영등을 위해 변경
 (2차변경) 지역 내 코로나19 확진자 확산에 따라, 청사 출입자의 코로나19 감염병 확산을 예방하기 위하여 비대면 방역 감지장비 구입등을 위해 변경
 (3차변경) 코로나19 자가격리자 구호물품 구입, 코로나19 확산대응 선제검사 부스설치 운영 및 물품
- 나. 변경요지 : 구입 등을 위하여 변경
 (4차변경) 여름철 물놀이 안전관리요원 추가 배치 운영 인건비, 비대면 방역 감지장비 구입등을 위해 변경
 (5차변경) 7.9.호우에 따른 공공시설 피해복구(배수로 유실) 등을 위해 변경
 (6차변경) 설해대비 부착제설기 수리 및 보급등을 위해 변경
 (7차변경) 설해대비 부착제설기 수리등을 위해 변경
 (8차변경) 단계적 일상회복을 위하여 평창군민에 지급될 마스크 구입 비용 등을 위해 변경

2. 기금운용계획의 변경

(단위:원)

과 목	당초금액 ㉠	변경금액 ㉡	증감액 ㉢	비율(%) ㉣=㉢/㉠	변경일	사 유
조직-분야-부문-세부-통계목						
합 계	1,412,867,000	1,593,598,000	180,731,000	13%		
안전교통과	1,412,867,000	1,593,598,000	180,731,000	13%		
일반공공행정	612,867,000		△612,867,000	△100%		
재정·금융	612,867,000		△612,867,000	△100%		
재무활동(안전교통과)	612,867,000		△612,867,000	△100%		
보전지출	612,867,000		△612,867,000	△100%		
여유자금 예치	612,867,000		△612,867,000	△100%		
602 예치금	612,867,000		△612,867,000	△100%		
602-01 일반예치금	612,867,000	522,982,000	△89,885,000	△15%	2021.10.22	설해대비 부착제설기 수리 및 보급
602-01 일반예치금	522,982,000		△522,982,000	△100%	2022.02.11	단계적 일상회복을 위한 평창군민 마스크 구입
공공질서및안전	800,000,000	1,593,598,000	793,598,000	99%		

(단위:원)

과 목	당초금액 (가)	변경금액 (나)	증감액 (다)	비율 (%) (라)=(다/가)	변경일	사 유
조직-분야-부문-세부-통계목						
재난방재·민방위	800,000,000	1,593,598,000	793,598,000	99%		
재해 및 재난예방관리	800,000,000	1,593,598,000	793,598,000	99%		
재해·재난예방및응급복구	800,000,000	1,593,598,000	793,598,000	99%		
재난예방 및 응급복구	800,000,000	1,593,598,000	793,598,000	99%		
101 인건비		29,736,000	29,736,000			
101-04 기간제근로자등보수		134,940,000	134,940,000		2021.01.26	코로나19 대비 사회적거리두기 지킴이 운영
101-04 기간제근로자등보수	134,940,000	108,444,000	△26,496,000	△20%	2021.04.14	코로나19 자가격리자 구호물품 등을 위함
101-04 기간제근로자등보수		48,840,000	48,840,000		2021.06.10	여름철 물놀이 안전관리요원 추가 배치 운영
101-04 기간제근로자등보수	48,840,000	29,736,000	△19,104,000	△39%	2021.10.22	설해대비 부착제설기 수리 및 보급 등을 위함
201 일반운영비		838,745,000	838,745,000			
201-01 사무관리비		73,200,000	73,200,000		2021.01.26	임시 선별검사소 운영비 등
201-01 사무관리비	300,000,000	250,435,000	△49,565,000	△17%	2021.04.13	코로나19 자가격리자 구호물품 구입 등
201-01 사무관리비	73,200,000	152,998,000	79,798,000	109%	2021.04.14	코로나19 자가격리자 생필품구입 지원 등
201-01 사무관리비	152,998,000	217,503,000	64,505,000	42%	2021.06.08	코로나19 자가격리자 생필품 박스 제작 등
201-01 사무관리비	250,435,000	201,595,000	△48,840,000	△20%	2021.06.09	여름철 물놀이 안전관리요원 추가 배치 운영비 등
201-01 사무관리비	217,503,000	277,503,000	60,000,000	28%	2021.08.08	만 65세 이상 어르신 마스크 구입 등
201-01 사무관리비	201,595,000	104,636,000	△96,959,000	△48%	2021.08.09	7.9. 호우에 따른 공공시설 피해복구 비용 등
201-01 사무관리비	104,636,000	88,825,000	△15,811,000	△15%	2021.10.22	설해대비 부착제설기 수리 및 보급 등
201-01 사무관리비	277,503,000	810,485,000	532,982,000	192%	2021.12.01	단계적 일상회복을 위한 마스크 구입
201-02 공공운영비		118,260,000	118,260,000		2021.01.26	안심콜 출입관리서비스 통신요금 지출

(단위:원)

과 목	당초금액 가	변경금액 나	증감액 다	비율 (%) 라=다/가	변경일	사 유
조직-분야-부문-세부-통계목						
201-02 공공운영비		2,250,000	2,250,000		2021.04.13	코로나19 자가격리자 생필품구입 관련 택배비
201-02 공공운영비	118,260,000	58,260,000	△60,000,000	△51%	2021.08.09	7.9. 호우에 따른 공공시설 피해복구 비용 등
201-02 공공운영비	58,260,000	38,260,000	△20,000,000	△34%	2021.10.22	설해대비 부착제설기 수리 및 보급 등
201-02 공공운영비	38,260,000	28,260,000	△10,000,000	△26%	2021.12.01	단계적 일상회복을 위한 마스크 구입
206 재료비						
206-01 재료비		17,000,000	17,000,000		2021.03.18	비대면 체온 측정기 구입
206-01 재료비	17,000,000	15,800,000	△1,200,000	△7%	2021.04.13	코로나19 확산대응 선제검사 설치 등
206-01 재료비	15,800,000	19,750,000	3,950,000	25%	2021.06.09	비대면 체온 측정기 구입
206-01 재료비	100,000,000	50,000,000	△50,000,000	△50%	2021.08.09	7.9. 호우에 따른 공공시설 피해복구 비용 등
206-01 재료비	50,000,000		△50,000,000	△100%	2021.10.22	설해대비 부착제설기 수리 및 보급
307 민간이전		92,400,000	92,400,000			
307-01 의료및구료비		61,600,000	61,600,000		2021.01.26	바이러스 전용배지 구입
307-01 의료및구료비	61,600,000	92,400,000	30,800,000	50%	2021.04.13	코로나19 바이러스 검사배지 구입
401 시설및부대비	700,000,000	385,800,000	△314,200,000	△45%		
401-01 시설비	700,000,000	312,000,000	△388,000,000	△55%	2021.01.26	사회적 거리두기 지킴이 진부면 임시 선별검 사소 운영
401-01 시설비	312,000,000	295,000,000	△17,000,000	△5%	2021.03.18	코로나19 확산 방지를 위한 비대면 방역 감지 장비 구입 등
401-01 시설비	295,000,000	261,496,790	△33,503,210	△11%	2021.04.13	코로나19 자가격리자 구호물품 구입 등
401-01 시설비	261,496,790	193,041,000	△68,455,790	△26%	2021.06.09	여름철 물놀이 안전관리요원 추가 배치 운영 인건비 등
401-01 시설비	193,041,000	340,000,000	146,959,000	76%	2021.08.09	7.9. 호우에 따른 공공시설 피해복구 비용
401-01 시설비	340,000,000	385,800,000	45,800,000	13%	2021.11.12	설해대비 부착제설기 수리비 지원

(단위: 원)

과 목		당 초 금 액 가	변 경 금 액 나	증 감 액 다	비 율 (%) 라=다/가	변 경 일	사 유
조 직 - 분 야 - 부 문 - 세 부 - 통 계 목							
405	자산취득비	100,000,000	246,917,000	146,917,000	147%		
405-01	자산및물품취득비	100,000,000	97,917,000	△2,083,000	△2%	2021.04.13	코로나19 자가격리자 구호물품 구입 등
405-01	자산및물품취득비	97,917,000	292,717,000	194,800,000	199%	2021.10.22	설해대비 부착제설기 수리 및 보급
405-01	자산및물품취득비	292,717,000	246,917,000	△45,800,000	△16%	2021.11.12	설해대비 부착제설기 수리비 지원

3. 기타 설명을 요하는 사항

없음

IV. 재무제표

제1장 재무제표 총괄설명	335
제2장 재무제표	345
제3장 재무제표에 대한 주석	363
제4장 필수보충정보	391
제5장 부속명세서	449
제6장 재무제표의 첨부서류	459

지방자치단체 재무제표에 대한 검토보고서

평창군수 귀하

우리는 첨부된 평창군의 2021년 12월 31일로 종료되는 회계연도의 재무제표(현금흐름표는 「지방자치단체 회계기준에 관한 규칙」의 부칙에 따라 작성되지 아니하였습니다)를 검토하였습니다. 이 재무제표를 작성할 책임은 지방자치단체의 장에게 있으며, 우리의 책임은 동 재무제표에 대하여 검토를 실시하고 이를 근거로 이 재무제표에 대하여 검토결과를 보고하는데 있습니다.

우리는 「지방자치단체 재무제표 검토 기준」에 따라 검토를 실시하였습니다. 이 기준은 우리가 재무제표가 중대하게 왜곡 표시되지 아니하였다는 것에 관해 보통수준의 확신을 얻도록 검토를 계획하고 실시할 것을 요구하고 있습니다. 검토는 주로 질문과 분석적 절차에 의거 수행되므로 감사보다는 낮은 수준의 확신을 제공합니다. 우리는 감사를 실시하지 않았으므로 감사의견을 표명하지 아니합니다.

우리의 검토결과 상기 재무제표는 「지방자치단체 회계기준에 관한 규칙」 및 「지방자치단체 재무회계 운영규정」에 중요하게 위배되어 표시되었다는 점이 발견되지 아니하였습니다.

서울시 강남구 테헤란로 88길 14
한울회계법인
대표이사 공인회계사 남기봉
공인회계사 이준우

2022년 3월 14일

제1장 재무제표 총괄설명

제1장 재무제표 총괄설명

1. 재무제표의 구성

지방자치단체의 재정상황을 표시하는 가장 중요한 요소로서 재정상태표, 재정운영표, 순자산변동표, 현금흐름표, 주식, 필수보충정보 및 부속명세서로 구성되며, 뒤에 설명되는 재무제표에 대한 주석을 포함하는 것입니다. 다만, 현금흐름표는 ‘지방자치단체의 회계기준에 관한 규칙(이하 “지방회계기준”)’ 부칙에 따라 작성이 유예되어 포함되지 않았습니다.

한편, 재정운영표는 비용항목을 기능별로 분류하여 나타내는 기능별재정운영표와 비용항목을 성질별로 분류하여 나타내는 성질별재정운영표 두 가지를 작성하고 있는데, 재무제표에는 기능별재정운영표가 포함되며, 성질별재정운영표는 필수보충정보에 포함되어 있습니다.

(1) 재정상태표

특정 시점의 지방자치단체의 자산과 부채의 내역 및 상호관계 등 재정상태를 나타내는 재무제표로서 자산, 부채 및 순자산으로 구성됩니다.

(2) 재정운영표

회계연도 동안의 재정운영 결과인 총수익(사업수익, 비배분수익, 일반수익)과 비용(총원가, 관리운영비, 비배분비용)의 내역을 일정기준에 따라 체계적으로 표시하는 재무제표로서 수익, 비용 및 재정운영결과로 구성됩니다. 기업회계와는 달리 재정운영표는 회계연도 동안의 이익 또는 손실의 산정을 목적으로 하지 않습니다.

(3) 순자산변동표

회계연도 동안의 순자산의 증감 내역을 표시하는 재무제표로서 재정운영에 따른 재정운영결과와 기타순자산의 변동을 기재합니다.

(4) 재무제표에 대한 주석

정보이용자에게 충분한 회계정보를 제공하기 위하여 지방자치단체가 채택한 주요한 회계정책과 재무제표에 표시된 회계과목의 세부내역 및 기타 재무제표에 중대한 영향을 미치는 사항을 설명하는 것입니다.

(5) 필수보충정보

재무제표의 내용을 보완하고 정보이용의 이해를 돕기 위해 필수적으로 제공되어야 하는 정보를 말하며, 예산결산요약표, 성질별재정운영표, 관리책임자산명세서, 예산회계와 재무회계의 차이에 대한 명세서가 포함되어 있습니다.

(6) 부속명세서

회계과목에 대한 세부내역을 명시할 필요가 있을 때 행정안전부장관이 정하는 바에 따라 추가적인 정보를 제공하는 것으로 일반유형자산명세서, 주민편의시설명세서, 사회기반시설명세서, 감가상각명세서, 회계별재무제표 총괄요약 명세서가 포함되어 있습니다.

(7) 재무제표의 첨부서류

「지방회계법」 제17조, 「지방회계법 시행령」 제14조에 따라 재무제표에 첨부하는 서류로서 채무관리보고서, 채권현재액보고서가 포함되어 있습니다.

2. 주요 제도적 변화

평창군은 2012회계연도부터 적용되는 지방자치단체 원가계산준칙(훈령 제1호)에 따라 원가 개념을 반영한 재정운영표를 작성 및 공시하였습니다.

지방자치단체의 경우, 기업과 달리 수익 창출이 아닌 공공서비스나 재화를 생산, 제공하여 주민들의 복지를 높이는데 목적이 있기 때문에 기존의 수익과 비용으로 표시된 재정운영표가 아닌, 사업성과와 사업원가를 나타내는 재정운영표를 작성하게 되었습니다.

3. 재무제표 요약·분석

(1) 재무제표 요약

(단위 : 백만원)

구분	재정상태			재정운영			비고
	총자산	총부채	순자산	총비용	총수익	운영차액	
2021년	3,460,648	60,074	3,400,574	425,873	551,923	(126,050)	
2020년	3,303,520	40,879	3,262,641	413,114	504,059	(90,945)	
증감	157,128	19,195	137,933	12,759	47,864	(35,105)	

(2) 재무제표 분석

가. 재정상태 : 순자산(총자산-총부채)은 3,400,574백만원, 전년대비 137,933백만원 (4.23%) 증가

<최근 3년간 자산 현황>

(단위 : 백만원,%)

구분	2019		2020		2021	
	금액	비율	금액	비율	금액	비율
계	3,199,414	100	3,303,520	100	3,460,648	100
유동자산 ¹⁾	141,669	4.43	147,273	4.46	173,434	5.01
투자자산 ²⁾	3,065	0.10	2,980	0.09	2,860	0.08
일반유형자산 ³⁾	184,612	5.77	193,446	5.86	220,195	6.36
주민편의시설 ⁴⁾	402,368	12.58	437,138	13.23	477,290	13.79
사회기반시설 ⁵⁾	2,465,286	77.05	2,519,184	76.26	2,582,981	74.64
기타비유동자산 ⁶⁾	2,414	0.07	3,499	0.10	3,888	0.12

1) 현금 및 현금성자산, 단기금융상품, 미수세금, 미수세외수입금 등

2) 장기금융상품, 장기대여금, 장기투자증권 등

3) 토지, 입목, 건물, 구축물, 기계장치 등

4) 도서관, 주차장, 공원, 박물관 및 미술관, 사회복지시설 등

5) 도로, 도시철도, 상수도시설, 수질정화시설 등

6) 보증금, 무형자산(지적재산권, 전산소프트웨어 등) 등

<최근 3년간 부채 현황>

(단위 : 백만원,%)

구 분	2019		2020		2021	
	금액	비율	금액	비율	금액	비율
계	33,785	100	40,879	100	60,074	100
유동부채 ¹⁾	6,587	19.50	7,213	17.64	15,081	25.10
장기차입부채 ²⁾	16,025	47.43	22,425	54.86	33,672	56.05
기타비유동부채 ³⁾	11,173	33.07	11,241	27.50	11,321	18.85

1) 단기차입금, 유동성장기차입금, 유동성지방채권 등

2) 장기차입금, 지방채증권 등

3) 퇴직급여충당부채, 기타비유동부채 등

나. 재정운영 : 재정운영결과(총비용-총수익)는 △126,050백만원, 전년대비 △35,105백만원(38.60%) 증가

○ 총비용은 425,873백만원으로 전년대비 12,759백만원(3.09%) 증가하였습니다.

- 인건비는 전년대비 6,915백만원(9.83%) 증가
- 운영비는 전년대비 5,830백만원(4.21%) 증가
- 정부간이전비용은 전년대비 853백만원(11.74%) 증가
- 민간등이전비용은 전년대비 6,477백만원(4.35%) 감소
- 기타비용은 전년대비 5,638백만원(11.71%) 증가

주요 증가원인은 위탁대행사업비 증가에 따른 것입니다.

<최근 3년간 비용 현황>

(단위 : 백만원,%)

구 분	2019		2020		2021	
	금액	비율	금액	비율	금액	비율
계	371,304	100	413,114	100	425,873	100
인건비 ¹⁾	66,180	17.82	70,356	17.03	77,271	18.14
운영비 ²⁾	144,263	38.85	138,569	33.54	144,399	33.91
정부간이전비용 ³⁾	6,704	1.81	7,266	1.76	8,119	1.91
민간등이전비용 ⁴⁾	106,940	28.80	148,802	36.02	142,325	33.42
기타비용 ⁵⁾	47,217	12.72	48,121	11.65	53,759	12.62

1) 급여, 복리후생비, 퇴직급여, 기타인건비 등

2) 업무추진비, 교육훈련비, 제세공과금, 소모품비, 행사비 등

3) 시도비보조금, 조정교부금, 재정보전금, 교육비특별회계 전출금 등

4) 민간보조금, 민간장학금, 출연금, 전출금 등

5) 자산처분손실, 감가상각비, 대손상각비 등

- 총수익은 551,923백만원으로 전년대비 47,864백만원(9.50%)이 증가하였습니다.
 - 자체조달수익은 전년대비 2,344백만원(3.38%) 감소
 - 정부간이전수익은 전년대비 50,856백만원(11.70%) 증가
 - 기타수익은 전년대비 352백만원(35200%)이 증가
- 주요 증가 원인은 지방교부세수익 증가에 따른 것입니다.

<최근 3년간 수익 현황>

(단위 : 백만원,%)

구 분	2019		2020		2021	
	금액	비율	금액	비율	금액	비율
계	499,059	100	504,059	100	551,923	100
자체조달수익 ¹⁾	68,240	13.67	69,278	13.74	66,934	12.13
정부간이전수익 ²⁾	430,818	86.33	434,780	86.26	485,636	87.81
기타수익 ³⁾	2	0	1	0	353	0.06

- 1) 지방세수익, 경상세외수익, 임시세외수익 등
- 2) 지방교부세수익, 조정교부금·재정보전금수익, 보조금수익 등
- 3) 전입금수익, 기부금수익, 외화환산이익 등

4. 재무제표에 대한 요약 설명

(1) 재정상태

(1)-1. 자산

[요약재정상태표]

(단위 : 백만원)

구 분	2021		2020	
	금액	구성비(%)	금액	구성비(%)
유동자산	173,434	5.01	147,273	4.46
투자자산	2,860	0.08	2,980	0.09
일반유형자산	220,195	6.36	193,446	5.86
주민편의시설	477,290	13.79	437,138	13.23
사회기반시설	2,582,981	74.64	2,519,184	76.26
기타비유동자산	3,888	0.12	3,499	0.10
자산총계	3,460,648		3,303,520	
유동부채	15,081	25.10	7,213	17.64
장기차입부채	33,672	56.05	22,425	54.86
기타비유동부채	11,321	18.85	11,241	27.50
부채총계	60,074		40,879	
고정순자산	3,237,137	95.120	3,122,900	95.72
특정순자산	8,954	0.26	9,649	0.29
일반순자산	154,483	4.54	130,092	3.99
순자산총계	3,400,574		3,262,641	
부채및순자산총계	3,460,648		3,303,520	

(1)-3. 지방공사·공단의 자산·부채를 포함한 재정상태

[평창군의 지방공사·공단의 자산·부채를 포함한 재정상태]

(단위 : 백만원)

구 분	계	지방자치단체	지방공사·공단
총자산	3,460,896	3,460,648	248
총부채	60,222	60,074	148

* 총자산 3,460,896백만원은 지방공사공단 출자금 100백만원을 포함하고 있으며, 지방공사·공단 출자금을 차감할 경우 총자산은 3,460,796백만원입니다.

(2) 재정운영결과

(2)-1. 기능별 분류

[요약재정운영표(기능별)]

(단위 : 백만원)

구 분	2021					2020				
	총원가	사업수익	순원가	내부거래	계	총원가	사업수익	순원가	내부거래	계
I. 사업순원가	326,548	158,280	168,269	0	168,269	322,562	184,251	138,311	0	138,311
II. 관리운영비	0	0	80,099	(15,241)	64,858	0	0	83,881	(22,998)	60,883
III. 비배분비용	0	0	34,565	(99)	34,466	0	0	29,839	(170)	29,669
IV. 비배분수익	0	0	10,220	(99)	10,120	0	0	15,049	(170)	14,879
V. 재정운영순원가 (I+II+III-IV)	0	0	272,714	(15,241)	257,473	0	0	236,982	(22,998)	213,984
VI. 수익	0	0	398,764	(15,241)	383,523	0	0	327,927	(22,998)	304,929
VII. 재정운영결과 (V-VI)	0	0	(126,050)	0	(126,050)	0	0	(90,045)	0	(90,945)

(2)-2. 성질별 분류

[요약재정운영표(성질별)]

(단위 : 백만원)

구 분	2021		2020	
	금 액	구성비(%)	금 액	구성비(%)
인건비	77,271	18.14	70,356	17.03
운영비	144,399	33.91	138,569	33.54
정부간이전비용	8,119	1.91	7,265	1.76
민간등이전비용	142,325	33.42	148,802	36.02
기타비용	53,759	12.62	48,121	11.65
비용총계	425,873		413,114	
자체조달수익	66,934	12.13	69,278	13.74
정부간이전수익	484,636	87.81	434,780	86.26
기타수익	353	0.06	1	0.00
수익총계	551,923		504,059	
재정운영결과(비용-수익)	(126,050)		(90,945)	

4. 발생주의 복식부기 재정분석

분야	지 표 명	산 식	2021	2020
재정 상태	① 총자산 대비 총부채 비율	총부채 / 총자산 × 100	1.74%	1.24%
	② 총부채 대비 차입부채 비율	차입부채 / 총부채 × 100	76.97%	72.11%
	③ 유형고정자산 대비 부채 비율	부채 / 유형고정자산 × 100 ※ 부채: 유동부채+장기차입부채 ※ 유형고정자산: 일반유형자산+주민편의시설+사회기반시설	1.49%	0.94%
	④ 재정자금 대비 금융상품 비율	장·단기 금융상품 / 재정자금 × 100	72.16%	83.38%
	⑤ 현금창출자산 대비 총부채 비율	총부채 / 현금창출자산 × 100 ※ 현금창출자산: (유동자산-기타유동자산+일반미수금)+장기 금융상품 +(장기대여금-확자금위탁대여금) +기타투자자산	34.99%	28.07%
	⑥ 재정자금 대비 차입부채 비율	차입부채 / 재정자금 × 100 ※ 재정자금 : 현금 및 현금성자산+장·단기 금융상품	27.98%	21.27%
	⑦ 유동자산 대비 유동부채 비율	유동부채 / 유동자산 × 100	8.70%	4.90%
	⑧ 미수세금 대비 대손충당금 비율	미수세금 대손충당금 / 미수세금(대손충당금 차감전) × 100	17.55%	16.42%
	⑨ 단기민간융자금 비율	단기민간융자금 / 장·단기 민간융자금 × 100	4.75%	7.60%
재정 운영	① 예산 대비 세출 비율	세출액(일반회계+특별회계)/예산현액(일반회계+특별회계) × 100	79.28%	80.70%
	② 경상수익 대비 경상비용 비율	경상비용 / 경상수익 × 100 ※ 경상비용: 인건비+운영비+재정보전금+조정교부금+교육비특별회계전출금 ※ 경상수익: 지방세수익+경상세외수익+지방교부세+재정보전금+조정교부금	62.78%	66.20%
	③ 경상비용 대비 이자비용 비율	이자비용 / 경상비용 × 100 ※ 이자비용 : 차입부채 이자비용	0.23%	0.24%
	④ 이자수익 대비 이자비용 비율	이자비용 / 이자수익 × 100	42.92%	30.25%
	⑤ 총수익 대비 경상수익 비율	경상수익 / 총수익 × 100	64.01%	62.64%
	⑥ 경상수익 대비 경상자체조달수익 비율	경상자체조달수익 / 경상수익 ※ 경상자체조달수익 : 지방세수익 + 경상세외수익	15.49%	17.49%
	⑦ 자체조달수익 대비 채권 비율	미수자체조달수익(대손충당금 차감후) / 자체조달수익 × 100 ※ 미수자체조달수익: 미수세금+미수세외수입금+일반미수금	7.18%	6.95%
	⑧ 세외수익 대비 채권 비율	미수세외수익(대손충당금 차감후) / 세외수익 × 100 ※ 미수세외수익 : 미수세외수입금+일반미수금	9.49%	8.90%
	⑨ 총비용 대비 경상비용 비율	경상비용 / 총비용 × 100	52.08%	50.60%
	⑩ 지출액 대비 자산취득 비율	자산 취득액 / 지출액 × 100	28.19%	24.51%
회계 책임	① 주민 1인당 총자산	총자산 / 인구수(회계연도말 인구수)	84,414,286	79,257,216
	② 주민 1인당 총부채	총부채 / 인구수(회계연도말 인구수)	1,465,367	980,755
	③ 주민 1인당 실질부채	실질부채 / 인구수(회계연도말 인구수)	1,465,367	980,775
	④ 주민 1인당 총수익	총수익 / 인구수(회계연도말 인구수)	13,462,843	12,093,266
	⑤ 주민 1인당 자체조달수익	자체조달수익 / 인구수(회계연도말 인구수)	1,632,700	1,662,098
	⑥ 주민 1인당 지방세수익	지방세수익 / 인구수(회계연도말 인구수)	962,177	911,809
	⑦ 주민 1인당 총비용	총비용 / 인구수(회계연도말 인구수)	10,388,147	9,911,322
	⑧ 주민 1인당 민간등이전비용	민간등이전비용 / 인구수(회계연도말 인구수)	3,471,692	3,570,023
	⑨ 공무원 1인당 총수익	총수익 / 공무원(현원=(기초+기말)/2)	719,117,533	706,460,295
	⑩ 공무원 1인당 총비용	총비용 / 공무원(현원=(기초+기말)/2)	554,882,695	578,996,253
	⑪ 공무원 1인당 급여	총급여 / 공무원(현원=(기초+기말)/2)	55,420,611	55,808,521

제2장 재무제표

제2장 재무제표

재정상태표

해당연도 : 2021년 1월 1일부터 2021년 12월 31일까지
 직전연도 : 2020년 1월 1일부터 2020년 12월 31일까지

[평창군]

과 목	해당연도(2021년)					
	일반회계	기 타 특별회계	기금회계	지방공기업 특별회계	내부거래	계
자 산						
I. 유동자산	152,989,007,345	10,417,546,764	3,670,630,869	6,356,559,240	0	173,433,744,218
현금및현금성자산	36,610,751,914	4,034,813,814	616,042,508	4,751,056,699	0	46,012,664,935
단기금융상품	111,000,000,000	5,200,000,000	3,037,887,841	0	0	119,237,887,841
미수세금	2,667,454,650	0	0	0	0	2,667,454,650
미수세금대손충당금	(468,015,830)	0	0	0	0	(468,015,830)
미수세의외수입금	1,351,900,583	189,313,550	0	330,315,580	0	1,871,529,713
미수세의외수입금대손충당금	(177,720,530)	(1,893,130)	0	(73,168,120)	0	(252,781,780)
미수징수교부금	264,593,000	0	0	0	0	264,593,000
미수정부간이전수익	5,386,025	0	0	0	0	5,386,025
단기대여금	37,537,024	0	0	0	0	37,537,024
단기대여금대손충당금	(375,370)	0	0	0	0	(375,370)
단기융자금현재가치할인차금	0	0	0	0	0	0
재고자산	41,484,000	0	0	48,748,266	0	90,232,266
기타유동자산	1,656,011,879	995,312,530	16,700,520	1,299,606,815	0	3,967,631,744
II. 투자자산	148,378,724,000	0	10,634,024,261	0	(156,152,712,261)	2,860,036,000
장기금융상품	0	0	0	0	0	0
장기대여금	2,296,661,620	0	10,634,024,261	0	(10,634,024,261)	2,296,661,620
장기대여금대손충당금	(7,520,620)	0	0	0	0	(7,520,620)
장기대여금현재가치할인차금	0	0	0	0	0	0
장기투자증권	100,000,000	0	0	0	0	100,000,000
기타투자자산	145,989,583,000	0	0	0	(145,518,688,000)	470,895,000
III. 일반유형자산	213,927,803,494	6,222,770,582	44,005,678	0	0	220,194,579,754
토지	151,609,642,315	1,419,754,395	0	0	0	153,029,396,710
입목	1,999,106,510	0	0	0	0	1,999,106,510
건물	46,467,069,896	2,705,521,920	0	0	0	49,172,591,816
건물감가상각누계액	(15,810,952,569)	(87,850,719)	0	0	0	(15,898,803,288)
건축물	14,882,174,830	1,000,867,710	0	0	0	15,883,042,540
건축물감가상각누계액	(10,053,320,537)	(66,714,246)	0	0	0	(10,120,034,783)
기계장치	15,857,521,027	1,211,663,000	0	0	0	17,069,184,027
기계장치감가상각누계액	(8,016,432,557)	(33,424,093)	0	0	0	(8,049,856,650)
차량운반구	8,315,435,420	39,231,680	0	0	0	8,354,667,100
차량운반구감가상각누계액	(5,705,173,165)	(25,687,408)	0	0	0	(5,730,860,573)
집기비품	24,508,709,465	102,676,790	84,232,000	0	0	24,695,618,255
집기비품감가상각누계액	(19,116,090,891)	(61,869,447)	(40,226,322)	0	0	(19,218,186,660)
임차개량자산	587,601,840	0	0	0	0	587,601,840
임차개량자산감가상각누계액	(587,599,840)	0	0	0	0	(587,599,840)
기타일반유형자산	7,086,593,860	9,920,000	0	0	0	7,096,513,860
기타일반유형자산감가상각누계액	(2,865,841,270)	(9,919,000)	0	0	0	(2,875,760,270)
건설중인일반유형자산	4,769,359,160	18,600,000	0	0	0	4,787,959,160

(단위 : 원)

과 목	직전연도(2020년)					
	일반회계	기 타 특별회계	기금회계	지방공기업 특별회계	내부거래	계
자 산						
I. 유동자산	123,568,557,459	12,864,377,774	3,545,519,159	7,294,887,778	0	147,273,342,170
현금및현금성자산	9,565,218,470	6,060,117,304	1,709,345,558	5,698,129,736	0	23,032,811,068
단기금융상품	108,500,000,000	5,200,000,000	1,820,778,251	0	0	115,520,778,251
미수세금	2,432,687,270	0	0	0	0	2,432,687,270
미수세금대손충당금	(399,492,930)	0	0	0	0	(399,492,930)
미수세외수입금	1,609,206,507	162,988,670	0	307,687,300	0	2,079,882,477
미수세외수입금대손충당금	(219,601,910)	(1,629,890)	0	(66,306,094)	0	(287,537,894)
미수징수교부금	278,941,000	0	0	0	0	278,941,000
미수정부간이전수익	0	0	0	0	0	0
단기대여금	73,523,080	0	0	0	0	73,523,080
단기대여금대손충당금	(735,230)	0	0	0	0	(735,230)
단기융자금현재가치할인차금	0	0	0	0	0	0
재고자산	30,613,000	443,198,880	0	80,317,963	0	554,129,843
기타유동자산	1,698,198,202	999,702,810	15,395,350	1,275,058,873	0	3,988,355,235
II. 투자자산	133,349,994,645	0	12,268,038,261	0	(142,637,710,261)	2,980,322,645
장기금융상품	0	0	0	0	0	0
장기대여금	2,518,362,375	0	12,268,038,261	0	(12,268,038,261)	2,518,362,375
장기대여금대손충당금	(8,934,730)	0	0	0	0	(8,934,730)
장기대여금현재가치할인차금	0	0	0	0	0	0
장기투자증권	0	0	0	0	0	0
기타투자자산	130,840,567,000	0	0	0	(130,369,672,000)	470,895,000
III. 일반유형자산	191,495,517,359	1,895,086,477	55,149,676	0	0	193,445,753,512
토지	133,639,224,457	1,419,754,395	0	0	0	135,058,978,852
입목	1,999,106,510	0	0	0	0	1,999,106,510
건물	43,789,855,586	411,071,100	0	0	0	44,200,926,686
건물감가상각누계액	(15,291,954,468)	(72,793,837)	0	0	0	(15,364,748,305)
구축물	14,241,241,280	64,941,560	0	0	0	14,306,182,840
구축물감가상각누계액	(9,376,788,602)	(38,696,378)	0	0	0	(9,415,484,980)
기계장치	15,753,005,607	93,555,100	0	0	0	15,846,560,707
기계장치감가상각누계액	(7,692,760,231)	(5,401,452)	0	0	0	(7,698,161,683)
차량운반구	7,728,199,580	39,231,680	0	0	0	7,767,431,260
차량운반구감가상각누계액	(5,006,689,197)	(20,082,882)	0	0	0	(5,026,772,079)
집기비품	23,504,314,765	63,664,000	84,232,000	0	0	23,652,210,765
집기비품감가상각누계액	(17,942,770,013)	(60,157,809)	(29,082,324)	0	0	(18,032,010,146)
임차개량자산	587,601,840	0	0	0	0	587,601,840
임차개량자산감가상각누계액	(587,599,840)	0	0	0	0	(587,599,840)
기타일반유형자산	7,075,953,860	9,920,000	0	0	0	7,085,873,860
기타일반유형자산감가상각누계액	(2,620,441,765)	(9,919,000)	0	0	0	(2,630,360,765)
건설중인일반유형자산	1,696,017,990	0	0	0	0	1,696,017,990

과 목	해당연도(2021년)					계
	일반회계	기 타 특별회계	기금회계	지방공기업 특별회계	내부거래	
IV. 주민편의시설	473,769,568,661	3,518,928,165	1,766,167	0	0	477,290,262,993
도서관	8,825,959,489	0	0	0	0	8,825,959,489
도서관감가상각누계액	(4,350,447,599)	0	0	0	0	(4,350,447,599)
주차장	47,681,070,090	31,618,060	0	0	0	47,712,688,150
주차장감가상각누계액	(7,148,019,478)	0	0	0	0	(7,148,019,478)
공원	35,187,465,090	369,511,541	0	0	0	35,556,976,631
공원감가상각누계액	(11,832,445,314)	0	0	0	0	(11,832,445,314)
박물관및미술관	9,155,959,210	0	0	0	0	9,155,959,210
박물관및미술관감가상각누계액	(3,158,222,535)	0	0	0	0	(3,158,222,535)
동물원	0	0	0	0	0	0
동물원감가상각누계액	0	0	0	0	0	0
수목원및휴양림	9,889,587,680	0	0	0	0	9,889,587,680
수목원및휴양림감가상각누계액	(4,534,409,727)	0	0	0	0	(4,534,409,727)
문화및관광시설	151,034,151,807	1,741,653,590	0	0	0	152,775,805,397
문화및관광시설감가상각누계액	(33,372,265,121)	0	0	0	0	(33,372,265,121)
체육시설	137,514,402,413	0	0	0	0	137,514,402,413
체육시설감가상각누계액	(34,704,924,790)	0	0	0	0	(34,704,924,790)
사회복지시설	75,477,841,184	0	13,912,720	0	0	75,491,753,904
사회복지시설감가상각누계액	(26,315,723,530)	0	(13,725,720)	0	0	(26,329,449,250)
의료시설	34,758,607,424	0	0	0	0	34,758,607,424
의료시설감가상각누계액	(6,945,017,076)	0	0	0	0	(6,945,017,076)
교육시설	181,076,950	0	0	0	0	181,076,950
교육시설감가상각누계액	(44,694,422)	0	0	0	0	(44,694,422)
기타주민편의시설	72,954,169,942	837,179,780	3,790,000	0	0	73,795,139,722
기타주민편의시설감가상각누계액	(15,216,999,316)	(107,088,856)	(2,210,833)	0	0	(15,326,299,005)
건설중인주민편의시설	38,732,446,290	646,054,050	0	0	0	39,378,500,340
V. 사회기반시설	2,098,117,851,526	212,976,670,341	1,255,382,659	270,631,460,436	0	2,582,981,364,962
도로	1,138,893,142,380	403,934,890	837,007,980	0	0	1,140,134,085,250
도시철도	0	0	0	0	0	0
상수도시설	28,862,922,030	0	0	322,650,021,359	0	351,512,943,389
상수도시설감가상각누계액	(15,367,702,274)	0	0	(70,143,486,593)	0	(85,511,188,867)
수질정화시설	13,176,104,384	305,527,255,185	0	0	0	318,703,359,569
수질정화시설감가상각누계액	(5,291,519,667)	(107,634,509,311)	0	0	0	(112,926,028,978)
수질정화시설사용수익권	0	(15,194,080,021)	0	0	0	(15,194,080,021)
하천부속시설	457,701,601,793	15,647,004,000	279,965,160	0	0	473,628,570,953
폐기물처리시설	29,991,231,052	33,021,320	0	0	0	30,024,252,372
폐기물처리시설감가상각누계액	(23,305,215,627)	0	0	0	0	(23,305,215,627)
재활용시설	7,780,529,930	0	0	0	0	7,780,529,930
재활용시설감가상각누계액	(3,254,131,201)	0	0	0	0	(3,254,131,201)
농수산기반시설	180,394,443,580	67,411,070	89,122,460	0	0	180,550,977,110
농수산기반시설감가상각누계액	(34,248,373,267)	0	(41,590,481)	0	0	(34,289,963,748)

(단위 : 원)

과 목	직전연도(2020년)					
	일반회계	기 타 특별회계	기금회계	지방공기업 특별회계	내부거래	계
IV. 주민편의시설	434,451,966,469	2,676,430,142	9,293,527	0	0	437,137,690,138
도서관	8,672,434,179	0	0	0	0	8,672,434,179
도서관감가상각누계액	(4,055,847,901)	0	0	0	0	(4,055,847,901)
주차장	45,531,562,970	31,618,060	0	0	0	45,563,181,030
주차장감가상각누계액	(6,295,759,100)	0	0	0	0	(6,295,759,100)
공원	34,669,031,490	369,511,541	0	0	0	35,038,543,031
공원감가상각누계액	(10,564,431,089)	0	0	0	0	(10,564,431,089)
박물관및미술관	9,155,959,210	0	0	0	0	9,155,959,210
박물관및미술관감가상각누계액	(2,898,653,436)	0	0	0	0	(2,898,653,436)
동물원	0	0	0	0	0	0
동물원감가상각누계액	0	0	0	0	0	0
수목원및휴양림	8,518,529,540	0	0	0	0	8,518,529,540
수목원및휴양림감가상각누계액	(4,276,977,634)	0	0	0	0	(4,276,977,634)
문화및관광시설	133,860,554,511	1,741,653,590	0	0	0	135,602,208,101
문화및관광시설감가상각누계액	(29,208,211,370)	0	0	0	0	(29,208,211,370)
체육시설	117,824,393,673	0	0	0	0	117,824,393,673
체육시설감가상각누계액	(29,827,528,543)	0	0	0	0	(29,827,528,543)
사회복지시설	72,090,203,754	280,015,000	13,912,720	0	0	72,384,131,474
사회복지시설감가상각누계액	(23,928,836,055)	(96,250,549)	(6,956,360)	0	0	(24,032,042,964)
의료시설	32,188,308,964	0	0	0	0	32,188,308,964
의료시설감가상각누계액	(6,315,565,511)	0	0	0	0	(6,315,565,511)
교육시설	181,076,950	0	0	0	0	181,076,950
교육시설감가상각누계액	(17,871,506)	0	0	0	0	(17,871,506)
기타주민편의시설	60,832,968,722	40,895,500	3,790,000	0	0	60,877,654,222
기타주민편의시설감가상각누계액	(11,529,540,209)	0	(1,452,833)	0	0	(11,530,993,042)
건설중인주민편의시설	39,846,164,860	308,987,000	0	0	0	40,155,151,860
V. 사회기반시설	2,039,514,775,328	212,573,511,452	1,273,207,151	265,822,686,255	0	2,519,184,180,186
도로	1,096,537,145,343	322,340,250	837,007,980	0	0	1,097,696,493,573
도시철도	0	0	0	0	0	0
상수도시설	28,705,350,150	0	0	291,382,696,993	0	320,088,047,143
상수도시설감가상각누계액	(14,338,883,137)	0	0	(51,767,443,459)	0	(66,106,326,596)
수질정화시설	13,176,104,384	291,962,234,185	0	0	0	305,138,338,569
수질정화시설감가상각누계액	(4,903,019,238)	(97,432,118,632)	0	0	0	(102,335,137,870)
수질정화시설사용수익권	0	(15,194,080,021)	0	0	0	(15,194,080,021)
하천부속시설	456,417,296,113	15,647,004,000	279,965,160	0	0	472,344,265,273
폐기물처리시설	29,368,883,082	33,021,320	0	0	0	29,401,904,402
폐기물처리시설감가상각누계액	(22,885,935,081)	0	0	0	0	(22,885,935,081)
재활용시설	7,440,381,970	0	0	0	0	7,440,381,970
재활용시설감가상각누계액	(3,008,111,758)	0	0	0	0	(3,008,111,758)
농수산기반시설	180,436,474,373	67,411,070	89,122,460	0	0	180,593,007,903
농수산기반시설감가상각누계액	(31,432,086,647)	0	(23,765,989)	0	0	(31,455,852,636)

과 목	해당연도(2021년)					
	일반회계	기 타 특별회계	기금회계	지방공기업 특별회계	내부거래	계
댐	10,477,615,790	0	0	0	0	10,477,615,790
댐감가상각누계액	0	0	0	0	0	0
어항및항만시설	0	0	0	0	0	0
어항및항만시설감가상각누계액	0	0	0	0	0	0
기타사회기반시설	259,683,702,560	412,714,910	0	0	0	260,096,417,470
기타사회기반시설감가상각누계액	(7,642,900,817)	(42,947,742)	0	0	0	(7,685,848,559)
건설중인사회기반시설	60,266,400,880	13,756,866,040	90,877,540	18,124,925,670	0	92,239,070,130
VI. 기타비유동자산	3,888,076,799	1,000	0	0	0	3,888,077,799
보증금	416,472,400	0	0	0	0	416,472,400
무형자산	2,910,787,694	1,000	0	0	0	2,910,788,694
기타비유동자산	560,816,705	0	0	0	0	560,816,705
자 산 총 계	3,091,071,031,825	233,135,916,852	15,605,809,634	276,988,019,676	(156,152,712,261)	3,460,648,065,726
부 채						
I. 유동부채	14,442,258,524	617,718,925	19,296,190	1,523,420	0	15,080,797,059
단기차입금	0	0	0	0	0	0
유동성장기차입부채	6,252,500,000	0	0	0	0	6,252,500,000
기타유동부채	8,189,758,524	617,718,925	19,296,190	1,523,420	0	8,828,297,059
II. 장기차입부채	38,074,984,261	900,000,000	5,331,540,000	0	(10,634,024,261)	33,672,500,000
장기차입금	38,074,984,261	900,000,000	5,331,540,000	0	(10,634,024,261)	33,672,500,000
지방채증권	0	0	0	0	0	0
III. 기타비유동부채	11,258,346,872	62,522,270	0	0	0	11,320,869,142
퇴직급여충당부채	5,369,134,710	62,522,270	0	0	0	5,431,656,980
기타비유동부채	5,889,212,162	0	0	0	0	5,889,212,162
부 채 총 계	63,775,589,657	1,580,241,195	5,350,836,190	1,523,420	(10,634,024,261)	60,074,166,201
순자산						
I. 고정순자산	2,743,386,484,616	221,818,370,088	1,301,154,504	270,631,460,436	0	3,237,137,469,644
II. 특정순자산	0	0	8,953,818,940	0	0	8,953,818,940
III. 일반순자산	283,908,957,552	9,737,305,569	0	6,355,035,820	(145,518,688,000)	154,482,610,941
순 자 산 총 계	3,027,295,442,168	231,555,675,657	10,254,973,444	276,986,496,256	(145,518,688,000)	3,400,573,899,525
부채외순자산 총계	3,091,071,031,825	233,135,916,852	15,605,809,634	276,988,019,676	(156,152,712,261)	3,460,648,065,726

(단위 : 원)

과 목	직전연도(2020년)					
	일반회계	기 타 특별회계	기금회계	지방공기업 특별회계	내부거래	계
댐	8,834,469,370	0	0	0	0	8,834,469,370
댐감가상각누계액	0	0	0	0	0	0
어항및항만시설	0	0	0	0	0	0
어항및항만시설감가상각누계액	0	0	0	0	0	0
기타사회기반시설	254,157,169,690	374,477,310	0	0	0	254,531,647,000
기타사회기반시설감가상각누계액	(6,304,566,552)	(33,000,000)	0	0	0	(6,337,566,552)
건설중인사회기반시설	47,314,103,266	16,826,221,970	90,877,540	26,207,432,721	0	90,438,635,497
VI. 기타비유동자산	3,498,740,039	1,000	0	0	0	3,498,741,039
보증금	303,186,000	0	0	0	0	303,186,000
무형자산	2,608,608,244	1,000	0	0	0	2,608,609,244
기타비유동자산	586,945,795	0	0	0	0	586,945,795
자 산 총 계	2,925,879,551,299	230,009,406,845	17,151,207,774	273,117,574,033	(142,637,710,261)	3,303,520,029,690
부 채						
I. 유동부채	6,853,644,936	354,446,000	1,238,390	3,532,120	0	7,212,861,446
단기차입금	0	0	0	0	0	0
유동성장기차입부채	0	100,000,000	0	0	0	100,000,000
기타유동부채	6,853,644,936	254,446,000	1,238,390	3,532,120	0	7,112,861,446
II. 장기차입부채	27,629,958,261	900,000,000	6,163,080,000	0	(12,268,038,261)	22,425,000,000
장기차입금	27,629,958,261	900,000,000	6,163,080,000	0	(12,268,038,261)	22,425,000,000
지방채증권	0	0	0	0	0	0
III. 기타비유동부채	11,188,369,214	52,623,710	0	0	0	11,240,992,924
퇴직급여충당부채	4,608,602,950	52,623,710	0	0	0	4,661,226,660
기타비유동부채	6,579,766,264	0	0	0	0	6,579,766,264
부 채 총 계	45,671,972,411	1,307,069,710	6,164,318,390	3,532,120	(12,268,038,261)	40,878,854,370
순자산						
I. 고정순자산	2,639,595,093,181	216,145,029,071	1,337,650,354	265,822,686,255	0	3,122,900,458,861
II. 특정순자산	0	0	9,649,239,030	0	0	9,649,239,030
III. 일반순자산	240,612,485,707	12,557,308,064	0	7,291,355,658	(130,369,672,000)	130,091,477,429
순 자 산 총 계	2,880,207,578,888	228,702,337,135	10,986,889,384	273,114,041,913	(130,369,672,000)	3,262,641,175,320
부채외순자산 총계	2,925,879,551,299	230,009,406,845	17,151,207,774	273,117,574,033	(142,637,710,261)	3,303,520,029,690

재 정 운 영 표

해당연도 : 2021년 1월 1일부터 2021년 12월 31일까지
 직전연도 : 2020년 1월 1일부터 2020년 12월 31일까지

[평창군]

과 목	해당연도(2021년)				
	총원가	사업수익	순원가	내부거래	계
I. 사업순원가	326,548,478,523	158,279,751,419	168,268,727,104	0	168,268,727,104
일반공공행정	23,793,812,966	10,910,349,707	12,883,463,259	0	12,883,463,259
공공질서및안전	5,257,467,331	7,215,217,800	(1,957,750,469)	0	(1,957,750,469)
교육	6,681,767,512	733,951,000	5,947,816,512	0	5,947,816,512
문화및관광	29,683,840,821	13,736,708,043	15,947,132,778	0	15,947,132,778
환경	48,401,721,482	21,010,822,943	27,390,898,539	0	27,390,898,539
사회복지	81,553,142,093	55,093,891,254	26,459,250,839	0	26,459,250,839
보건	7,699,822,656	4,894,903,796	2,804,918,860	0	2,804,918,860
농림해양수산	77,713,026,589	33,068,120,717	44,644,905,872	0	44,644,905,872
산업·중소기업및에너지	7,323,394,443	3,441,780,295	3,881,614,148	0	3,881,614,148
교통및물류	12,385,589,108	1,097,468,843	11,288,120,265	0	11,288,120,265
국토및지역개발	26,054,893,522	7,076,537,021	18,978,356,501	0	18,978,356,501
과학기술	0	0	0	0	0
예비비	0	0	0	0	0
기타	0	0	0	0	0
II. 관리운영비	0	0	80,099,231,940	(15,241,000,000)	64,858,231,940
1. 인건비	0	0	63,150,020,867	0	63,150,020,867
급여	0	0	42,725,154,521	0	42,725,154,521
복리후생비	0	0	10,577,181,546	0	10,577,181,546
기타인건비	0	0	8,341,947,260	0	8,341,947,260
퇴직급여	0	0	1,505,737,540	0	1,505,737,540
2. 경비	0	0	1,708,211,073	0	1,708,211,073
도서관입및인쇄비	0	0	67,992,600	0	67,992,600
소모품비	0	0	301,575,530	0	301,575,530
홍보및광고비	0	0	40,201,900	0	40,201,900
지급수수료	0	0	46,493,080	0	46,493,080
일반유형자산수선유지비	0	0	9,754,500	0	9,754,500
주민편의시설수선유지비	0	0	800,000	0	800,000
사회기반시설수선유지비	0	0	0	0	0
기타자산수선유지비	0	0	0	0	0
교육훈련비	0	0	2,521,000	0	2,521,000
제세공과금	0	0	96,749,570	0	96,749,570
보험료및공제료	0	0	1,501,670	0	1,501,670
임차료	0	0	247,703,433	0	247,703,433
출장비	0	0	575,569,970	0	575,569,970
연구개발비	0	0	0	0	0
업무추진비	0	0	292,900,820	0	292,900,820
행사비	0	0	7,843,600	0	7,843,600
의회비	0	0	0	0	0
위탁대행사업비	0	0	0	0	0

(단위 : 원)

과 목	직전연도(2020년)				
	총원가	사업수익	순원가	내부거래	계
I. 사업순원가	322,562,431,602	184,251,092,789	138,311,338,813	0	138,311,338,813
일반공공행정	34,127,813,103	12,694,801,088	21,433,012,015	0	21,433,012,015
공공질서및안전	7,286,362,446	7,184,525,320	101,837,126	0	101,837,126
교육	6,456,712,456	688,369,000	5,768,343,456	0	5,768,343,456
문화및관광	30,126,821,086	12,404,451,708	17,722,369,378	0	17,722,369,378
환경	43,658,430,687	22,091,798,422	21,566,632,265	0	21,566,632,265
사회복지	76,690,767,046	54,315,064,791	22,375,702,255	0	22,375,702,255
보건	6,452,284,127	5,334,623,333	1,117,660,794	0	1,117,660,794
농림해양수산	75,883,931,565	32,560,414,902	43,323,516,663	0	43,323,516,663
산업·중소기업및에너지	5,671,845,423	3,105,822,266	2,566,023,157	0	2,566,023,157
교통및물류	11,939,081,198	16,558,528,679	(4,619,447,481)	0	(4,619,447,481)
국토및지역개발	24,268,382,465	17,312,693,280	6,955,689,185	0	6,955,689,185
과학기술	0	0	0	0	0
예비비	0	0	0	0	0
기타	0	0	0	0	0
II. 관리운영비	0	0	83,880,624,525	(22,998,433,823)	60,882,190,702
1. 인건비	0	0	58,591,139,862	0	58,591,139,862
급여	0	0	40,294,340,920	0	40,294,340,920
복리후생비	0	0	8,883,016,895	0	8,883,016,895
기타인건비	0	0	8,787,679,357	0	8,787,679,357
퇴직급여	0	0	626,102,690	0	626,102,690
2. 경비	0	0	2,058,474,200	0	2,058,474,200
도서구입및인쇄비	0	0	74,367,000	0	74,367,000
소모품비	0	0	461,419,265	0	461,419,265
홍보및광고비	0	0	43,206,900	0	43,206,900
지급수수료	0	0	37,746,530	0	37,746,530
일반유형자산수선유지비	0	0	12,536,000	0	12,536,000
주민편의시설수선유지비	0	0	1,650,000	0	1,650,000
사회기반시설수선유지비	0	0	0	0	0
기타자산수선유지비	0	0	0	0	0
교육훈련비	0	0	2,023,000	0	2,023,000
제세공과금	0	0	94,390,755	0	94,390,755
보험료및공제료	0	0	2,863,080	0	2,863,080
임차료	0	0	220,581,180	0	220,581,180
출장비	0	0	608,427,870	0	608,427,870
연구개발비	0	0	0	0	0
업무추진비	0	0	284,409,480	0	284,409,480
행사비	0	0	213,043,600	0	213,043,600
의회비	0	0	0	0	0
위탁대행사업비	0	0	241,000	0	241,000

과 목	해당연도(2021년)				
	총원가	사업수익	순원가	내부거래	계
예술단운동부운영비	0	0	0	0	0
주민자치활동운영비	0	0	0	0	0
정수교부금	0	0	0	0	0
연료비	0	0	1,548,300	0	1,548,300
원·정수구입비	0	0	0	0	0
공립대학운영비	0	0	0	0	0
기타운영비	0	0	15,055,100	0	15,055,100
3. 정부간이전비용	0	0	0	0	0
시도비보조금	0	0	0	0	0
자치구 조정교부금	0	0	0	0	0
시군 조정교부금	0	0	0	0	0
지방자치단체간부담금	0	0	0	0	0
국가에대한부담금	0	0	0	0	0
교육비특별회계전출금	0	0	0	0	0
교육기관운영비보조금	0	0	0	0	0
4. 민간등이전비용	0	0	15,241,000,000	(15,241,000,000)	0
민간보조금	0	0	0	0	0
민간장학금	0	0	0	0	0
이차보전금	0	0	0	0	0
출연금	0	0	0	0	0
전출금비용	0	0	15,241,000,000	(15,241,000,000)	0
지방공공기관보조금	0	0	0	0	0
기타이전비용	0	0	0	0	0
Ⅲ. 비배분비용	0	0	34,565,160,374	(99,402,380)	34,465,757,994
1. 운영비	0	0	608,893,922	(99,402,380)	509,491,542
이자비용	0	0	608,893,922	(99,402,380)	509,491,542
2. 기타비용	0	0	33,956,266,452	0	33,956,266,452
자산처분손실	0	0	31,534,686	0	31,534,686
자산손상차손	0	0	0	0	0
일반유형자산감가상각비	0	0	2,997,528,737	0	2,997,528,737
주민편의시설감가상각비	0	0	14,331,924,639	0	14,331,924,639
사회기반시설감가상각비	0	0	13,367,689,353	0	13,367,689,353
무형자산상각비	0	0	672,519,860	0	672,519,860
외화환산손실	0	0	0	0	0
외환차손	0	0	0	0	0
대손상각비	0	0	704,160,950	0	704,160,950
기타비용	0	0	1,850,908,227	0	1,850,908,227

(단위 : 원)

과 목	직전연도(2020년)				
	총원가	사업수익	순원가	내부거래	계
예술단운동부운영비	0	0	0	0	0
주민자치활동운영비	0	0	0	0	0
징수교부금	0	0	0	0	0
연료비	0	0	502,540	0	502,540
원·정수구입비	0	0	0	0	0
공립대학운영비	0	0	0	0	0
기타운영비	0	0	0	0	0
3. 정부간이전비용	0	0	1,066,000	0	1,066,000
시도비보조금	0	0	82,852,260	0	82,852,260
자치구 조정교부금	0	0	0	0	0
시군 조정교부금	0	0	0	0	0
지방자치단체간부담금	0	0	0	0	0
국가에대한부담금	0	0	82,852,260	0	82,852,260
교육비특별회계전출금	0	0	0	0	0
교육기관운영비보조금	0	0	0	0	0
4. 민간등이전비용	0	0	0	0	0
민간보조금	0	0	23,148,158,203	(22,998,433,823)	149,724,380
민간장학금	0	0	59,000,000	0	59,000,000
이자보전금	0	0	0	0	0
출연금	0	0	0	0	0
전출금비용	0	0	22,998,433,823	(22,998,433,823)	0
지방공공기관보조금	0	0	0	0	0
기타이전비용	0	0	90,724,380	0	90,724,380
Ⅲ. 비배분비용	0	0	29,838,735,613	(169,531,540)	29,669,204,073
1. 운영비	0	0	679,602,430	(169,531,540)	510,070,890
이자비용	0	0	679,602,430	(169,531,540)	510,070,890
2. 기타비용	0	0	29,159,133,183	0	29,159,133,183
자산처분손실	0	0	248,366,400	0	248,366,400
자산손상차손	0	0	11,564,330	0	11,564,330
일반유형자산감가상각비	0	0	2,726,595,773	0	2,726,595,773
주민편의시설감가상각비	0	0	11,934,825,679	0	11,934,825,679
사회기반시설감가상각비	0	0	12,873,811,293	0	12,873,811,293
무형자산상각비	0	0	191,370,113	0	191,370,113
외화환산손실	0	0	0	0	0
외환차손	0	0	0	0	0
대손상각비	0	0	870,013,955	0	870,013,955
기타비용	0	0	302,585,640	0	302,585,640

과 목	해당연도(2021년)				
	총원가	사업수익	순원가	내부거래	계
IV. 비배분수익	0	0	10,219,533,324	(99,402,380)	10,120,130,944
1. 자체조달수익	0	0	9,836,933,309	(99,402,380)	9,737,530,929
경상세외수익	0	0	1,286,535,766	(99,402,380)	1,187,133,386
임시세외수익	0	0	8,550,397,543	0	8,550,397,543
2. 기타수익	0	0	382,600,015	0	382,600,015
전입금수익	0	0	0	0	0
외화환산이익	0	0	0	0	0
외환차익	0	0	0	0	0
대손충당금환입	0	0	352,985,421	0	352,985,421
퇴직급여충당부채환입	0	0	0	0	0
자산손상차손환입	0	0	0	0	0
기타수익	0	0	0	0	0
기타비배분수익	0	0	29,614,594	0	29,614,594
V. 재정운영순원가(I +II+III-IV)	0	0	272,713,586,094	(15,241,000,000)	257,472,586,094
VI. 수익	0	0	398,763,824,585	(15,241,000,000)	384,522,824,585
1. 자체조달수익	0	0	44,014,660,466	0	44,014,660,466
지방세수익	0	0	39,445,427,510	0	39,445,427,510
경상세외수익	0	0	1,859,360,660	0	1,859,360,660
임시세외수익	0	0	2,709,872,296	0	2,709,872,296
2. 정부간이전수익	0	0	306,573,020,116	0	306,573,020,116
지방교부세수익	0	0	280,553,321,310	0	280,553,321,310
자치구 조정교부금수익	0	0	0	0	0
시군 조정교부금수익	0	0	18,016,969,000	0	18,016,969,000
자치단체간 부담금수익	0	0	2,556,656,406	0	2,556,656,406
지방교부세감소분보전수익	0	0	5,446,073,400	0	5,446,073,400
3. 기타수익	0	0	49,119,101,003	(15,241,000,000)	32,935,144,003
전입금수익	0	0	15,241,000,000	(15,241,000,000)	0
기부금수익	0	0	0	0	0
기타일반수익	0	0	32,935,144,003	0	32,935,144,003
VII. 재정운영결과(V-VI)	0	0	(126,050,238,491)	0	(126,050,238,491)

(단위 : 원)

과 목	직전연도(2020년)				
	총원가	사업수익	순원가	내부거래	계
IV. 비배분수익	0	0	15,048,629,792	(169,531,540)	14,879,098,252
1. 자체조달수익	0	0	13,444,038,627	(169,531,540)	13,274,507,087
경상세외수익	0	0	1,855,898,761	(169,531,540)	1,686,367,221
임시세외수익	0	0	11,588,139,866	0	11,588,139,866
2. 기타수익	0	0	1,604,591,165	0	1,604,591,165
전입금수익	0	0	0	0	0
외화환산이익	0	0	0	0	0
외환차익	0	0	0	0	0
대손충당금환입	0	0	1,118,180	0	1,118,180
퇴직급여충당부채환입	0	0	0	0	0
자산손상차손환입	0	0	0	0	0
기타수익	0	0	0	0	0
기타비배분수익	0	0	1,603,472,985	0	1,603,472,985
V. 재정운영순원가(I+II+III-IV)	0	0	236,982,069,159	(22,998,433,823)	213,983,635,336
VI. 수익	0	0	327,927,663,579	(22,998,433,823)	304,929,229,756
1. 자체조달수익	0	0	40,861,148,220	0	40,861,148,220
지방세수익	0	0	38,005,121,050	0	38,005,121,050
경상세외수익	0	0	1,185,458,280	0	1,185,458,280
임시세외수익	0	0	1,670,568,890	0	1,670,568,890
2. 정부간이전수익	0	0	260,510,509,000	0	260,510,509,000
지방교부세수익	0	0	248,673,909,000	0	248,673,909,000
자치구 조정교부금수익	0	0	0	0	0
시군 조정교부금수익	0	0	11,836,600,000	0	11,836,600,000
자치단체간부담금수익	0	0	0	0	0
지방교부세감소분보전수익	0	0	0	0	0
3. 기타수익	0	0	26,556,006,359	(22,998,433,823)	3,557,572,536
전입금수익	0	0	22,998,433,823	(22,998,433,823)	0
기부금수익	0	0	0	0	0
기타일반수익	0	0	3,557,572,536	0	3,557,572,536
VII. 재정운영결과(V-VI)	0	0	(90,945,594,420)	0	(90,945,594,420)

순자산변동표

해당연도 : 2021년 1월 1일부터 2021년 12월 31일까지
 직전연도 : 2020년 1월 1일부터 2020년 12월 31일까지

[평창군]

과 목	해당연도(2021년)					
	일반회계	기 타 특별회계	기금회계	지방공기업 특별회계	내부거래	계
I. 기초순자산	2,880,207,578,888	228,702,337,135	10,986,889,384	273,114,041,913	(130,369,672,000)	3,262,641,175,320
1. 보고금액	2,880,207,578,888	228,702,337,135	10,986,889,384	273,114,041,913	(130,369,672,000)	3,262,641,175,320
2. 전기오류수정손실	0	0	0	0	0	0
3. 회계변경누적효과	0	0	0	0	0	0
II. 재정운영결과	(136,403,683,411)	(1,573,973,292)	731,915,940	11,195,502,272	0	(126,050,238,491)
III. 순자산의 증가	13,962,426,883	1,284,165,230	0	25,889,135,618	(15,149,016,000)	25,986,711,731
재산·관·관리전환으로 생긴 자산 증가	17,041,000	840,121,230	0	0	0	857,162,230
양여·기부로 생긴 자산 증가	11,812,380,340	0	0	0	0	11,812,380,340
기타순자산의 증가	2,133,005,543	444,044,000	0	25,889,135,618	(15,149,016,000)	13,317,169,161
IV. 순자산의 감소	3,278,247,014	4,800,000	0	10,821,179,003	0	14,104,226,017
재산·관·관리전환으로 생긴 자산 감소	840,121,230	0	0	0	0	840,121,230
양여·기부로 생긴 자산 감소	1,999,047	0	0	0	0	1,999,047
기타순자산의 감소	2,436,126,737	4,800,000	0	10,821,179,003	0	13,262,105,740
V. 기말순자산 (I + II + III - IV)	3,027,295,442,168	231,555,675,657	10,254,973,444	276,986,496,256	(145,518,688,000)	3,400,573,899,525

(단위 : 원)

과 목	직전연도(2020년)					
	일반회계	기 타 특별회계	기금회계	지방공기업 특별회계	내부거래	계
I. 기초순자산	2,774,267,126,581	231,507,759,116	19,199,669,016	257,174,573,815	(116,520,072,000)	3,165,629,056,528
1. 보고금액	0	0	0	0	0	0
2. 전기오류수정손실	0	0	0	0	0	0
3. 회계변경누적효과	0	0	0	0	0	0
II. 재정운영결과	(98,381,191,201)	(5,545,856,191)	5,341,620,670	7,639,832,302	0	(90,945,594,420)
III. 순자산의 증가	15,490,749,254	2,081,878	188,189,200	23,579,300,400	(13,849,600,000)	25,410,720,732
재산·판·관리전환으로 생긴 자산 증가	8,290,436,670	15,000	0	0	0	8,290,451,670
양여·기부로 생긴 자산 증가	0	0	0	0	0	0
기타순자산의 증가	3,861,293,129	2,066,878	0	23,579,300,400	(13,849,600,000)	13,593,060,407
IV. 순자산의 감소	7,931,488,148	8,353,360,050	3,059,348,162	0	0	19,344,196,360
재산·판·관리전환으로 생긴 자산 감소	15,000	8,222,431,440	67,015,230	0	0	8,289,461,670
양여·기부로 생긴 자산 감소	506,005,501	0	0	0	0	506,005,501
기타순자산의 감소	7,422,526,447	130,928,610	932,300	0	0	7,554,387,357
V. 기말순자산 (I + II + III - IV)	2,880,207,578,888	228,702,337,135	10,986,889,384	273,114,041,913	(130,369,672,000)	3,262,641,175,320

제3장 재무제표에 대한 주석

제3장 재무제표에 대한 주석

1. 주요 회계정책

평창군이 재무제표 작성을 위하여 채택한 회계정책은 지방회계기준과 일관성을 가지고 있으며, 세부적인 회계처리와 관련된 사항은 ‘지방자치단체 재무회계 운영규정’(이하 “운영규정”)을 중요성의 관점에 따라 준수하였습니다.

재무제표의 작성을 위하여 채택한 회계정책 중 중요한 것은 다음과 같습니다.

1-1. 재정운영표의 공시사항의 변경

평창군은 2012회계연도부터 적용되는 지방자치단체 원가계산준칙에 따라 원가 개념을 반영한 재정운영표를 작성 및 공시하였습니다.

1-2. 지방공기업특별회계의 회계처리기준

지방공기업특별회계는 지방회계기준을 적용하지 않으며, 재무제표에 표시된 지방공기업 특별회계의 수치는 「지방공기업법」 등에서 정하는 기준에 따라 작성된 재무제표를 통합한 것입니다. 이 때 지방공기업특별회계 재무제표의 과목과 지방회계기준의 과목이 불일치하는 것은 지방회계기준의 적절한 과목으로 재분류한 것이며, 그렇지 않은 경우에는 지방공기업특별회계의 과목체계를 준용하여 표시하였습니다. 한편, 지방공기업특별회계의 과목 체계에 의한 원가정보는 재무제표에 대한 주석[27]에 제시하였습니다.

1-3. 지방회계기준 시행일 현재의 자산·부채 평가

지방회계기준 시행일인 2007년 1월 1일 현재의 자산·부채는 지방회계기준 부칙 제2조에 따라 행정안전부장관이 정하는 바에 따라 평가하였습니다. 평가시 2006년 1월 1일 이전에 취득한 토지와 입목은 모두 대체평가 방법을 적용하였으며, 나머지 자산은 취득원가로 평가하는 것을 원칙으로 하되 취득원가를 확인할 수 없거나 취득원가 확인에 과도한 노력과 비용이 소모되는 자산에 대하여는 대체평가방법에 따라 평가하였습니다.

한편, 지방공기업특별회계는 2007년 1월 1일 이전부터 발생주의 회계원리에 의한

재무제표를 작성하여 왔기 때문에 별도의 대체평가방법을 적용하지 않고 이미 작성된 2006년 12월 31일 현재의 대차대조표상의 가액으로 평가하였습니다.

1-4. 출납폐쇄기간 중 발생한 자금거래의 회계처리

「지방회계법」 제7조 제1항 본문에 따른 출납 폐쇄기한 및 동항 단서에 따라 발생한 자금의 출납거래는 2021회계연도의 거래로 회계처리 하고, 회계연도 종료일이 경과한 후 발생한 자금의 출납거래는 2022회계연도의 거래로 회계처리 합니다. 따라서 2021회계연도 재정상태표 상 자산·부채 또한 출납 폐쇄기한(「지방회계법」 제7조 제1항 본문) 및 출납 폐쇄기한 내 회계처리의 예외(「지방회계법」 제7조 제1항 단서)의 경우 1월 20일까지 발생한 거래를 반영한 수치로 표시됩니다.

1-5. 내부거래

내부거래는 일반회계, 기타특별회계, 기금회계 및 공기업특별회계간의 자금의 진출입, 출자 등 지방자치단체내의 거래를 말합니다. 평창군은 재무제표 작성시 내부거래를 상계·제거하여 표시하고 있습니다. 내부거래의 내역은 재무제표에 대한 주석[21]에 제시하였습니다.

1-6. 수익인식기준

가. 교환거래

교환거래에 의한 수익은 재화나 용역의 제공의 반대급부로 발생하는 사용료, 수수료 등으로, 재화를 판매하는 경우에는 판매하여 인도하는 시점에, 용역을 제공하는 경우에는 용역의 제공이 완료된 시점에 수익창출활동이 완료되고 그 금액을 합리적으로 측정할 수 있는 것으로 보아 각각 수익을 인식합니다.

나. 비교환거래

비교환거래에 의한 수익은 지방세, 보조금, 기부금 등으로 해당 수익에 대한 청구권이 발생하고 그 금액을 합리적으로 측정할 수 있을 때 인식합니다.

지방세수익(비교환거래에서 발생하는 임시세외수익의 경우 지방세수익에 준하여 인식합니다)은 평창군이 과세표준과세액을 조사 결정하여 징수결의하는 시점에 수익을 인식합니다.

정부간이전수익은 중앙정부 및 강원도가 평창군에 대하여 행정을 수행하는데 소요되는 경비를 지원·보조·분담하기 위해 교부하는 자금으로 교부확정일을 기준으로 수익을 인식합니다.

1-7. 재정자금의 표시

회계연도종료일 현재 평창군이 보유하고 있는 현금, 예금 등의 자금(이하 “재정자금”)은 취득(가입)시점과 만기에 따라 현금및현금성자산, 단기금융상품, 장기금융상품으로 분류됩니다.

현금및현금성자산은 현금, 현금성 자산으로 구성되며, 현금성 자산은 큰 거래비용 없이 현금으로 전환이 용이하고 이자율변동에 따른 가치변동의 위험이 중요하지 않은 유가증권(채권, 상환우선주, 환매채 등)과 단기금융상품으로서 취득당시 만기(또는 상환일)가 3개월이내에 도래하는 것을 말합니다.

현금및현금성자산에 포함되지 않는 금융상품으로서 단기적 자금운용목적으로 소유하거나 기한이 1년 이내에 도래하는 금융기관의 정기예금, 정기적금 등을 단기금융상품으로 분류하고, 유동자산에 속하지 아니하는 금융상품을 장기금융상품으로 분류하고 있습니다.

한편, 회계연도종료일 현재 평창군의 재정자금은 출납폐쇄기간 동안 발생한 자금거래가 반영된 후의 수치입니다.

1-8. 미수세금 등의 평가

미수세금, 미수세외수입금, 장단기대여금 등의 채권은 세목별(장단기대여금의 경우 종류별)로 과년도와 현년도 구분, 과거 결손처분 경험률을 고려하여 산정된 회수가 불가능할 것으로 추정되는 금액을 대손충당금으로 설정하고 이를 미수세금 등의 채권에서 차감하는 형식으로 표시하고 있습니다. 한편, 채권 중 중앙정부 또는 타지방자치단체에 대한 채권인 미수징수교부금, 미수정부간이전수익 등에 대하여는 대손충당금을 설정하지 않고 있습니다.

1-9. 재고자산의 평가

재고자산은 구입가액에 부대비용을 더하고 이에 선입선출법을 적용하여 산정한 가액을 취득원가로 하여 평가하고 있습니다.

재고자산의 진부화, 물리적인 손상 및 시장가치의 급격한 하락 등의 원인으로 인하여 당해 재고자산의 회수가능가액이 장부가액에 미달하고 그 미달액이 중요한 경우에는 이를 장부가액에서 직접 차감하여 회수가능가액으로 조정하고 있습니다.

1-10. 장기투자증권은 평가

장기투자증권은 매입가격에 부대비용을 더하고 이에 종목별로 총평균법을 적용하여 산정한 취득원가로 평가되고 있습니다. 장기투자증권 취득 후 시장가치의 급격한 하락, 피투자회사의 완전자본잠식 등의 원인으로 인하여 해당 장기투자증권의 회수가능가액이 장부가액에 미달하

고 그 미달액이 중요한 경우에는 이를 장부가액에서 직접 차감하여 회수가능가액으로 조정하고 있습니다.

1-11. 유형자산의 평가 및 감가상각 방법

가. 재무제표 표시

유형자산은 그 사용목적에 따라 일반유형자산, 주민편의시설 및 사회기반시설로 구분하여 표시하고 있습니다. 일반유형자산은 공공서비스의 제공을 위하여 사용되는 자산을 말하며, 주민편의시설은 주민의 편의를 위하여 사용되는 자산을 말합니다. 한편 사회기반시설은 초기에 대규모 투자가 필요하고 파급효과가 장기간에 걸쳐 나타나는 지역사회의 기반적인 자산을 말합니다.

주민편의시설과 사회기반시설은 건설중인자산을 제외한 토지, 입목, 건물, 구축물, 기계장치, 집기비품, 차량운반구 등의 성격을 가진 개별자산을 해당 주민편의시설(예: 도서관) 및 사회기반시설(예: 도로)에 각각 일괄하여 표시하였습니다.

나. 평 가

유형자산은 당해 자산의 건설원가나 매입가액에 부대비용을 더한 취득원가로 평가하고 있으며, 교환, 기부채납, 관리전환, 기타 무상으로 취득한 자산의 가액은 공정가액을 취득원가로 하고 있습니다. 다만 「지방공기업법시행규칙」에 따라 지방공기업특별회계는 교환으로 취득한 자산을 교환에 제공된 자산의 장부가액으로 평가합니다.

한편, 유형자산 취득 후 진부화, 물리적인 손상 및 시장가치의 급격한 하락 등의 원인으로 인하여 당해 자산의 회수가능가액이 장부가액에 미달하고 그 미달액이 중요한 경우에는 이를 장부가액에서 직접 차감하여 회수가능가액으로 조정하고 있습니다.

다. 감가상각

유형자산은 추정 내용연수에 따라 정액법[(지방공기업상수도특별회계는 정률법)]에 의하여 계산된 감가상각누계액을 차감하여 표시하고 있습니다. 유형자산 감가상각시 적용된 각 자산별 내용연수는 다음과 같으며, 물품관리지침에 규정된 것은 물품관리지침을 준용하고, 지방공기업특별회계의 유형자산은 「지방공기업법 시행규칙」에서 정하는 내용연수를 준용하고 있습니다.

구 분	내 역	내용연수
건물·건축물	철골· 철근콘크리트조, 철근콘크리트조, 석조, 연와석조, 철골조인 것	40년
	연와조, 블록조, 콘크리트조, 토조, 토벽조, 목조, 목골모르타르조, 기타의 구조인 것	20년
	상수도사업특별회계의 것	10년~30년
	하수도사업특별회계의 것	20년~30년
	위에 속하지 않는 소규모 건축물	5년
기계장치	물품관리지침에 규정된 것	물품관리지침 준용
	상수도사업특별회계의 것	15년
	하수도사업특별회계의 것	15년
	공영개발사업특별회계의 것	5년
	위에 속하지 않는 기계장치	5년
차량운반구	물품관리지침에 규정된 것	물품관리지침 준용
	선박 및 항공기	12년
	위에 속하지 않는 차량운반구	5년
집기비품	물품관리지침에 규정된 것	물품관리지침 준용
	위에 속하지 않는 집기비품	5년
기 타	위에 속하지 않는 기타의 유형자산	5년

라. 감가상각 제외 유형자산

사회기반시설 중 유지보수를 통하여 현상이 유지되며 효율적인 사회기반시설 관리시스템 등을 갖추고 있어 취득 후 지속적인 사회기반시설의 유지보수 지출을 통하여 사회기반시설의 공공서비스잠재력을 취득 당시와 동일한 수준으로 유지시킬 수 있다고 판단되는 자산인 도로, 하천부속시설, 농로·소류지·방조제 등의 농수산기반시설, 해안에 위치한 제방, 방조제, 방파제 등의 어항및항만시설, 사방댐 등의 댐, 마을안길·마을광장 포장 등의 기타사회기반시설 등은 감가상각 대상에서 제외하고 있습니다.

마. 취득 또는 완성 후의 지출

유형자산을 취득한 이후의 유지보수 중 당해 자산의 내용연수를 연장시키거나 가치를 실질적으로 증가시키는 지출은 당해 자산의 취득원가에 가산되며, 능률유지 또는 손상부위의 원상회복을 위한 지출은 발생한 기간의 비용으로 처리됩니다. 한편 감가상각 대상에서 제외된 사회기반시설에 대한 유지보수 지출은 전부 발생한 기간의 비용으로 처리합니다.

1-12. 무형자산의 평가 및 감가상각방법

무형자산은 당해 자산의 개발원가나 매입가액에 부대비용을 더한 취득원가로 평가하고 있으며, 추정 내용연수에 따라 정액법에 의하여 계산된 상각액을 직접 차감하여 표시하고 있습니다.

무형자산의 내용연수는 독점적·배타적인 권리를 부여하는 관계 법령이나 계약에서 정한 경우를 제외하고는 20년을 넘을 수 없으며, 감가상각시 각 자산별로 적용하고 있는 내용연수는 다음과 같습니다. 다만 용익물권 중 전세권과 구분지상권(존속기간이 사실상 영구인 것에 한함)은 감가상각하지 않습니다.

구 분	내 역	내용연수
지적재산권	의장권, 실용신안권, 상표권	5년
	특허권	10년
	저작권	저작권 보호기간
컴퓨터소프트웨어	전산소프트웨어 구입비 및 개발비	3년
용익물권	지상권, 구분지상권(존속기간이 유한한 것)	용익물권 존속기간

한편, 무형자산의 진부화, 시장가치의 급격한 하락 등의 원인으로 인하여 당해 자산의 회수가능가액이 장부가액에 미달하고 그 미달액이 중요한 경우에는 이를 장부가액에서 직접 차감하여 회수가능가액으로 조정하고 있습니다.

1-13. 퇴직급여충당부채

「공무원연금법」의 적용을 받는 지방공무원을 제외한 무기계약근로자, 예술단원, 운동부원등 가운데 1년 이상 근속한 인원이 일시에 퇴직할 경우 「근로자퇴직급여 보장법」 [퇴직금지급규정]에 따라 지급해야 하는 퇴직금에 상당하는 퇴직금추계액을 말하며, 종전 「국민연금법」에 따라 종업원이 퇴직할 경우 지급할 퇴직금의 일부를 국민연금관리공단에 납부한 것과 종업원의 수급권을 보장하는 종업원 퇴직보험 등에 가입한 예치금을 차감한 것입니다.

1-14. 관리책임자산

가. 정 의

관리책임자산이란 유산자산, 자연자원 등과 같이 합리적인 가치측정이 어렵고 보존을 위한 비용만 발생하며, 처분의 대상이 되지 않는 자산이나 회계실체가 반드시 책임있게 관리할 책무가 있는 자산을 말합니다.

관리책임자산 중 유산자산은 생산 또는 소비의 목적으로 사용되지 않고 가치의 저장을 목적으로 보유하는 자산으로 유적, 예술작품, 문화재, 역사적 문서, 문화적으로 중요한 건물

등을 들 수 있습니다.

관리책임자산 중 자연자원은 지하자원, 산림자원, 수자원 등 미개발상태의 자원으로 석탄 및 석유매장량, 공원(동물원)에서 보유하고 있는 동물 등을 들 수 있습니다.

나. 회계처리 등

관리책임자산은 자산의 정의에는 부합되지만 그 금액을 신뢰성 있게 측정하기 어려운 점 등을 고려하여 금액의 측정가능성 여부에 관계없이 자산으로 인식하지 않고 있습니다. 관리책임 자산의 내역은 필수보충정보에 제시되어 있습니다.

1-15. 우발상황의 회계처리

우발상황은 미래에 어떤 사건이 발생하거나 발생하지 아니함으로 인하여 궁극적으로 확정될 손실 또는 이익으로서 발생여부가 불확실한 현재의 상태 또는 상황을 말하며, 우발상황에는 진행 중인 소송사건, 채무에 대한 지급보증, 배상책임 등이 포함되며, 우발상황의 회계처리에 대한 사항에 관하여는 다음과 같이 회계처리합니다.

- ① 재정상태표 보고일 현재 우발손실의 발생이 확실하고 그 손실금액을 합리적으로 추정할 수 있는 경우 : 우발손실을 재무제표에 반영하고 그 내용을 주석으로 표시
- ② 재정상태표 보고일 현재 우발손실의 발생이 확실하지 아니하거나 우발손실의 발생은 확실하지만 그 손실금액을 합리적으로 추정할 수 없는 경우 : 우발상황의 내용, 우발손실에 따른 재무적 영향을 주석으로 표시
- ③ 우발이익의 발생이 확실하고 그 이익금액을 합리적으로 추정할 수 있는 경우 : 우발상황의 내용을 주석으로 표시

1-16. 리스회계

가. 금융리스와 운용리스의 분류

리스는 리스자산의 소유에 따른 위험과 효익이 실질적으로 평창군에 이전되는 경우에는 금융리스로 분류하고 그 외의 경우에는 운용리스로 분류합니다.

나. 금융리스의 회계처리

리스자산의 공정가액과 기본리스료를 내재이자율로 할인하여 계산된 금액 중 낮은 금액을 리스자산으로 계상하고 동액에 대하여 부채로 계상하고 있습니다. 또한 기본리스료의 지급은 리스부채의 원금상환액과 리스이자비용으로 구분하고, 리스이자비용은 매기간 리스부채잔액에

대한 비율이 동일하도록 유효이자율법에 의하여 배분하고 있습니다.

다. 운용리스의 회계처리

기본리스료를 리스기간에 걸쳐 균등하게 배분된 금액을 비용으로 계상하고 있습니다.

1-17. 외화자산 및 부채의 평가

화폐성 외화자산과 화폐성 외화부채는 회계연도 종료일 현재의 적절한 환율로 평가한 가액을 재정상태표 가액으로 하며, 비화폐성 외화자산과 비화폐성 외화부채는 해당 자산을 취득하거나 해당 부채를 부담한 당시의 적절한 환율로 평가한 가액을 재정상태표 가액으로 함을 원칙으로 합니다.

1-18. 회계변경 및 오류수정의 회계처리

가. 회계변경

회계정책의 변경에 따른 영향은 해당 회계연도 재정상태표의 순자산에 반영하되 회계정책의 변경에 따른 누적효과를 합리적으로 추정하기 어려운 경우에는 회계정책의 변경에 따른 영향을 해당 회계연도와 그 회계연도 후의 기간에 반영하도록 하며, 회계추정의 변경에 따른 영향은 해당 회계연도 후의 기간에 미치는 것으로 하고 있습니다.

한편, 회계정책 또는 회계추정을 변경한 경우에는 그 변경내용, 변경사유 및 변경이 해당 회계연도의 재무제표에 미치는 영향을 주석으로 표시하고 있습니다.

나. 오류수정

오류의 수정은 전년도 이전에 발생한 회계기준적용의 오류, 추정의 오류, 계정분류의 오류, 계산상의 오류, 사실의 누락 및 사실의 오용 등을 수정하는 것으로서 다음과 같이 구분하여 회계처리하고 있습니다.

- ① 중대한 오류 : 오류가 발생한 회계연도 재정상태표의 순자산에 반영하고, 관련된 계정잔액을 수정하고 그 내용을 주석으로 표시합니다. 또한 중대한 오류를 수정함에 따라 비교재무제표를 작성할 때에는 중대한 오류의 영향을 받는 회계기간의 재무제표 항목을 다시 작성하고 그 내용을 주석으로 표시합니다.
- ② 중대하지 않은 오류 : 해당 회계연도의 재정운영표에 반영하고 그 내용을 주석으로 표시합니다.

1-19. 온실가스 배출권 거래제도의 회계처리

가. 정 의

온실가스 배출권 거래제도란 「온실가스 배출권의 할당 및 거래에 관한 법률」에 따라 할당된 배출권을 시장 기능을 활용하여 매입·매각하거나 계획기간 내 차입·이월할 수 있는 제도입니다.

나. 온실가스 배출권

온실가스 배출권은 정부에서 무상으로 할당받은 배출권과 시장을 통해 매입한 배출권으로 구성됩니다. 배출권은 취득에 소요된 금액을 자산으로 인식하며, 정부에 제출, 매각, 그 밖에 경제적 효력이 상실된 때 제거하고 있습니다.

다. 배출부채

배출부채는 자치단체가 당해 이행연도의 무상할당량을 초과하여 배출한 온실가스로 인하여 소요될 것으로 예상되는 지출액을 부채로 인식합니다. 배출부채는 배출권을 정부에 제출하는 때 제거됩니다.

1-20. 회계처리특례

현금흐름표(지방회계기준 제35조) 및 채권채무의 현재가치평가(지방회계기준 제56조)는 지방회계기준 부칙에 따라 행정안전부장관이 정하는 회계연도부터 적용합니다.

2. 재정자금의 세부내역

2-1. 회계별 세부내역

(단위 : 원)

구분	내역	일반회계	기타 특별회계	기금	지방공기업 특별회계	계
현금및현금성자산(A)	보통예금 등	36,610,751,914	4,034,813,814	616,042,508	4,751,056,699	46,012,664,935
단기금융상품(B)	정기예금 등	111,000,000,000	5,200,000,000	3,037,887,841	0	119,237,887,841
장기금융상품(C)	정기예금 등	0	0	0	0	0
계(A+B+C)		147,610,751,914	9,234,813,814	3,653,930,349	4,751,056,699	165,250,552,776

2-2. 예산회계의 재정자금 구분

(단위 : 원)

구분	일반회계	기타 특별회계	기금	지방공기업 특별회계	계	
재정자금(세계잉여금) 총액(A)	147,610,751,914	9,234,813,814	3,653,930,349	4,751,056,699	165,250,552,776	
이월금(B)	명시이월비	73,247,914,128	2,046,104,100	0	3,056,931,470	78,350,949,698
	사고이월비	15,095,419,278	33,555,600	0	74,606,200	15,203,581,078
	계속비	24,956,762,590	5,657,356,090	0	1,268,462,330	31,882,581,010
	보조금집행잔액	5,989,529,067	431,906,445	19,296,190	0	6,440,731,702
기타(C)	0	0	0	0	0	
순세계잉여금(A-B-C)		28,321,126,851	1,065,891,579	3,634,634,159	351,056,699	33,372,709,288

3. 미수세금 및 미수세금대손충당금의 세부내역

(단위 : 원)

구분	채권금액(A)	대손설정율(%)	대손충당금(B)	장부가액(A-B)	
보통세	미수주민세	116,083,130	8.9%	10,375,450	105,707,680
	미수재산세	998,137,950	10.4%	103,390,490	894,747,460
	미수자동차세	763,010,860	6.1%	46,264,360	716,746,500
	미수지방소득세	789,163,840	39.0%	307,746,130	481,417,710
	소계	2,666,395,780	17.5%	467,776,430	2,198,619,350
목적세	미수도시계획세	1,058,870	22.6%	239,400	819,470
	소계	1,058,870	22.6%	239,400	819,470
계	2,667,454,650	17.5%	468,015,830	2,199,438,820	

4. 미수세외수입금 및 대손충당금의 세부내역

4-1. 미수세외수입금

(단위 : 원)

구 분	일반회계	기타 특별회계	기금	지방공기업 특별회계	내부거래	계
미수재산임대료수익	53,975,010	0	0	0	0	53,975,010
미수사용료수익	112,186,460	189,226,370	0	313,099,580	0	614,512,410
미수수수수료수익	508,110	0	0	0	0	508,110
미수사업수익	2,101,610	0	0	0	0	2,101,610
미수공유재산매각대금	0	0	0	0	0	0
미수부담금	150,887,520	0	0	0	0	150,887,520
미수변상금	19,917,170	0	0	0	0	19,917,170
미수과태료	705,255,310	0	0	0	0	705,255,310
미수과징금	144,784,260	0	0	0	0	144,784,260
미수이자수익	46,363,424	0	0	0	0	46,363,424
미수이행강제금	72,393,000	0	0	0	0	72,393,000
미수부정이익환수금	628,000	0	0	0	0	628,000
미수기타임시세외수익	42,900,709	87,180	0	17,216,000	0	60,203,889
계	1,351,900,583	189,313,550	0	330,315,580	0	1,871,529,713

4-2. 대손충당금

(단위 : 원)

구 분	금 액(A)	대손설정율(%)	대손충당금(B)	장부가액(A-B)
미수재산임대료수익	53,975,010	11%	6,163,670	47,811,340
미수사용료수익	614,512,410	14%	85,055,220	529,457,190
미수수수수료수익	508,110	1%	5,090	503,020
미수사업수익	2,101,610	1%	21,010	2,080,600
미수부담금	150,887,520	2%	3,499,100	147,388,420
미수변상금	19,917,170	3%	581,160	19,336,010
미수과태료	705,255,310	20%	143,282,850	561,972,460
미수과징금	144,784,260	5%	6,766,400	138,017,860
미수이자수익	46,363,424	1%	463,630	45,899,794
미수이행강제금	72,393,000	7%	5,159,060	67,233,940
미수부정이익환수금	628,000	1%	6,280	621,720
미수기타임시세외수익	60,203,889	3%	1,778,310	58,425,579
계	1,871,529,713	14%	252,781,780	1,618,747,933

5. 장·단기대여금의 세부내역

5-1. 원 금

(단위 : 원)

구 분		일반회계	기타 특별회계	기금	지방공기업 특별회계	내부거래	계
민 간 융자금	단기민간융자금	37,537,024	0	0	0	0	37,537,024
	장기민간융자금	752,061,750	0	0	0	0	752,061,750
	소 계	789,598,774	0	0	0	0	789,598,774
예탁금	단기예탁금	0	0	0	0	0	0
	장기예탁금	0	0	10,634,024,261	0	(10,634,024,261)	0
	소 계	0	0	10,634,024,261	0	(10,634,024,261)	0
학자금위탁대여금		1,544,599,870	0	0	0	0	1,544,599,870
계		2,334,198,644	0	10,634,024,261	0	(10,634,024,261)	2,334,198,644

5-2. 민간대여금 관련 이자

(단위 : 원)

구 분	일반회계	기타 특별회계	기금	지방공기업 특별회계	내부거래	계
미수이자수익	46,363,424	0	0	0	0	46,363,424
계	46,363,424	0	0	0	0	46,363,424

6. 재고자산의 세부내역

(단위 : 원)

구 분	일반회계	기타 특별회계	기금	지방공기업 특별회계	계
판매용부동산	0	0	0	0	0
저장품	16,050,000	0	0	48,748,266	64,798,266
판매용물품	25,434,000	0	0	0	25,434,000
계	41,484,000	0	0	48,748,266	90,232,266

7. 기타유동자산의 세부내역

(단위 : 원)

구 분	일반회계	기타 특별회계	기금	지방공기업 특별회계	내부거래	계
선급금	0	0	0	1,295,880,381	0	1,295,880,381
일반미수금	0	989,414,460	0	0	0	989,414,460
미수수익	175,275,250	5,898,070	16,700,520	2,203,014	0	200,076,854
선급비용	49,105,520	0	0	0	0	49,105,520
세입세출외단기보관현금	1,431,631,109	0	0	1,523,420	0	1,433,154,529
계	1,656,011,879	995,312,530	16,700,520	1,299,606,815	0	3,967,631,744

8. 장기투자증권

8-1. 장기투자증권의 세부내역

(단위 : 원)

구 분			피투자회사명 또는 발행처	지분율	취득원가	장부가액	공정가액
일반회계	출자금	공단	평창군시설관리공단	100%	100,000,000	100,000,000	
계					100,000,000	100,000,000	

8-2. 출자금 및 투자주식 피투자기관의 요약 재무정보

(단위 : 원)

구 분		피투자기관 재무상태			피투자기관 경영성과		
		총자산	총부채	자기자본	총수익	총비용	당기 순이익(손실)
출자금	평창군시설관리공단	247,619,262	147,619,262	100,000,000	1,376,943,570	1,376,943,570	0

9. 기타투자자산의 세부내역

(단위 : 원)

구 분	일반회계	기타 특별회계	기금	지방공기업 특별회계	내부거래	계
회원권(회원제)	470,895,000	0	0	0	0	470,895,000
공기업특별회계자본전출금	145,518,688,000	0	0	0	(145,518,688,000)	0
기타	0	0	0	0	0	0
계	145,989,583,000	0	0	0	(145,518,688,000)	470,895,000

10. 유형자산 등에 포함된 토지의 내역

(단위 : 원)

구 분	일반회계	기타 특별회계	기금	지방공기업 특별회계	계	
판매용부동산	0	0	0	0	0	
일반유형자산	151,609,642,315	1,419,754,395	0	0	153,029,396,710	
주민 편의 시설	도서관	837,893,000	0	0	837,893,000	
	주차장	31,637,475,930	31,618,060	0	31,669,093,990	
	공원	14,860,305,462	369,511,541	0	15,229,817,003	
	박물관및미술관	240,511,000	0	0	240,511,000	
	수목원및휴양림	315,869,820	0	0	315,869,820	
	문화및관광시설	41,173,779,944	0	0	41,173,779,944	
	체육시설	28,275,108,740	0	0	28,275,108,740	
	사회복지시설	8,133,894,445	0	0	8,133,894,445	
	의료시설	5,034,989,110	0	0	5,034,989,110	
	교육시설	0	0	0	0	
	기타주민편의시설	12,805,933,752	0	0	12,805,933,752	
소 계	143,315,761,203	401,129,601	0	0	143,716,890,804	
사회 기반 시설	도로	276,782,412,021	322,340,250	43,005,000	0	277,147,757,271
	상수도시설	493,607,260	0	0	10,423,154,886	10,916,762,146
	수질정화시설	774,097,394	14,630,441,451	0	0	15,404,538,845
	하천부속시설	66,151,585,514	1,037,961,800	0	0	67,189,547,314
	폐기물처리시설	548,938,112	33,021,320	0	0	581,959,432
	재활용시설	233,224,960	0	0	0	233,224,960
	농수산기반시설	3,810,085,106	0	0	0	3,810,085,106
	댐	899,650,460	0	0	0	899,650,460
	기타사회기반시설	15,967,798,055	0	0	0	15,967,798,055
소 계	365,661,398,882	16,023,764,821	43,005,000	10,423,154,886	392,151,323,589	
계	660,586,802,400	17,844,648,817	43,005,000	10,423,154,886	688,897,611,103	

11. 일반유형자산에 포함된 일반재산의 내역

(단위: 원)

구 분	일반회계	기타 특별회계	기금	지방공기업 특별회계	계
일반재산 토지	45,024,860,453	0	0	0	45,024,860,453
토지를 제외한 일반재산	25,252,785,360	19,296,000	20,040,000	0	25,292,121,360
차감 : 감가상각누계액	(10,879,691,988)	(14,606,412)	(9,761,328)	0	(10,904,059,728)
계	59,397,953,825	4,689,588	10,278,672	0	59,412,922,085

12. 감가상각대상에서 제외된 상각자산의 내역

12-1. 자산의 세부내역

(단위 : 원)

구 분	일반회계	기타 특별회계	기금	지방공기업 특별회계	계
도로	862,110,730,359	81,594,640	794,002,980	0	862,986,327,979
하천부속시설	391,550,016,279	14,609,042,200	279,965,160	0	406,439,023,639
농수산기반시설	176,584,358,474	67,411,070	89,122,460	0	176,740,892,004
댐	9,577,965,330	0	0	0	9,577,965,330
기타사회기반시설	243,715,904,505	412,714,910	0	0	244,128,619,415
계	1,683,538,974,947	15,170,762,820	1,163,090,600	0	1,699,872,828,367

12-2. 수선유지비용의 세부내역

(단위 : 원)

구 분	일반회계	기타 특별회계	기금	지방공기업 특별회계	계
도로	7,478,915,240	0	0	0	7,478,915,240
하천부속시설	15,135,640,580	44,827,000	40,000,000	0	15,220,467,580
농수산기반시설	11,305,465,220	0	0	0	11,305,465,220
댐	88,431,590	0	0	0	88,431,590
기타사회기반시설	2,583,655,740	52,162,500	300,000,000	0	2,935,818,240
계	36,592,108,370	96,989,500	340,000,000	0	37,029,097,870

13. 보증금의 세부내역

(단위: 원)

구 분	일반회계	기타 특별회계	기금	지방공기업 특별회계	계
임차보증금	413,286,400	0	0	0	413,286,400
전신전화가입권	3,186,000	0	0	0	3,186,000
기타보증금	0	0	0	0	0
계	416,472,400	0	0	0	416,472,400

14. 무형자산의 세부내역

(단위: 원)

구 분	일반회계	기타 특별회계	기금	지방공기업 특별회계	계
지적재산권	8,054,219	0	0	0	8,054,219
전산소프트웨어	2,552,733,475	1,000	0	0	2,552,734,475
용역물권	350,000,000	0	0	0	350,000,000
계	2,910,787,694	1,000	0	0	2,910,788,694

15. 기타비유동자산의 세부내역

(단위: 원)

구 분	일반회계	기타 특별회계	기금	지방공기업 특별회계	계
세입세출외장기보관현금	231,610,905	0	0	0	231,610,905
기타유산자산	320,538,000	0	0	0	320,538,000
기타생물자산	8,667,800	0	0	0	8,667,800
기타비유동자산	0	0	0	0	0
계	560,816,705	0	0	0	560,816,705

16. 기타유동부채의 세부내역

(단위: 원)

구 분	일반회계	기타 특별회계	기금	지방공기업 특별회계	내부거래	계
일반미지급금	5,989,529,067	431,906,445	19,296,190	0	0	6,440,731,702
선수금	0	185,812,480	0	0	0	185,812,480
선수수익	33,770	0	0	0	0	33,770
단기예수보관금	1,431,631,109	0	0	1,523,420	0	1,433,154,529
일반미지급비용	111,639,076	0	0	0	0	111,639,076
유동성BTL미지급금	656,925,502	0	0	0	0	656,925,502
계	8,189,758,524	617,718,925	19,296,190	1,523,420	0	8,828,297,059

17. 장기차입금의 세부내역

17-1. 회계별 세부내역

(단위 : 원)

구 분	일반회계	기타 특별회계	기금	지방공기업 특별회계	계
중앙정부차입금	34,275,000,000	900,000,000	0	0	35,175,000,000
기타차입금	4,750,000,000	0	0	0	4,750,000,000
계	39,025,000,000	900,000,000	0	0	39,925,000,000
차감 : 유동성대체액	(6,252,500,000)	0	0	0	(6,252,500,000)
유동성 대체후 잔액	32,772,500,000	900,000,000	0	0	33,672,500,000

17-2. 차입금별 차입조건외 세부내역

(단위 : 원)

구 분	사업명	이자율 (%)	차입처	최종 만기	회계연도말 상환잔액	
일반회계	중앙정부차입금	2018평창동계올림픽 접근망 확충	1.65%	기획재정부	2031-12-29	9,870,000,000
	중앙정부차입금	2018평창동계올림픽 도시경관 정비사업	1.65%	기획재정부	2031-12-28	1,000,000,000
	중앙정부차입금	중부재해위험개선지구 정비사업	1.65%	기획재정부	2031-12-28	1,200,000,000
	중앙정부차입금	횡계재해위험개선지구 정비사업	1.65%	기획재정부	2031-12-28	1,600,000,000
	중앙정부차입금	무이천 하천 정비사업	1.65%	기획재정부	2031-12-28	1,355,000,000
	중앙정부차입금	전통시장활성화	1.37%	기획재정부	2035-12-21	2,000,000,000
	중앙정부차입금	홍정천(용평지구) 하천재해 예방사업	1.37%	기획재정부	2035-12-21	800,000,000
	중앙정부차입금	홍정천 하천재해예방사업	1.37%	기획재정부	2035-12-21	1,300,000,000
	중앙정부차입금	중리 급경사지 붕괴위험지역 정비사업	1.37%	기획재정부	2035-12-21	300,000,000
	중앙정부차입금	평창읍 중부리 행복주택 건립사업	1.37%	기획재정부	2035-12-21	1,300,000,000
	중앙정부차입금	봉평생활체육공원 조성	1.37%	기획재정부	2035-12-21	800,000,000
	중앙정부차입금	장기미집행 도시계획도로 (평창읍 등 44개) 개설	1.93%	기획재정부	2036-12-20	2,500,000,000
	중앙정부차입금	평화테마파크 조성	1.93%	기획재정부	2036-12-20	2,750,000,000
	중앙정부차입금	아랫상리 재해위험 개선지구 정비	1.93%	기획재정부	2036-12-20	1,000,000,000
	중앙정부차입금	홍정천(용평지구) 지방하천 정비	1.93%	기획재정부	2036-12-20	500,000,000
	중앙정부차입금	재해 위험지역 정비(대미지구)	1.93%	기획재정부	2036-12-20	500,000,000
	중앙정부차입금	평창치유의 숲 조성지역 부지매입	1.93%	기획재정부	2036-12-20	2,000,000,000
	중앙정부차입금	청옥산 식물산업단지 조성 부지매입	1.93%	기획재정부	2036-12-20	3,000,000,000
	중앙정부차입금	농촌지도기반조성 (농업기술센터 증축)	1.93%	기획재정부	2036-12-20	500,000,000
	기타차입금	강원 스마트 그린시티 조성사업 부지매입	2.59%	NH농협은행	2022-12-31	4,750,000,000
소계					39,025,000,000	
수질개선 특별회계	중앙정부차입금	2018평창동계올림픽하수도시설확충	2.34%	기획재정부	2030-12-28	900,000,000
	소계					900,000,000
계					39,925,000,000	

17-3. 향후 5년간 차입금 상환스케줄

(단위 : 원)

구 분	일반회계	기타 특별회계	기금	지방공기업 특별회계	계
2022년	1,502,500,000	100,000,000	0	0	1,602,500,000
2023년	1,502,500,000	100,000,000	0	0	1,602,500,000
2024년	1,502,500,000	100,000,000	0	0	1,602,500,000
2025년	1,502,500,000	100,000,000	0	0	1,602,500,000
2026년 이후	33,015,000,000	500,000,000	0	0	33,515,000,000
계	39,025,000,000	900,000,000	0	0	39,925,000,000

18. 퇴직급여충당부채의 세부내역

(단위 : 원)

구 분	일반회계	기타 특별회계	기금	지방공기업 특별회계	계
설정대상인원수(명)	212	1			213
전년도말퇴직금추계액(A)	4,608,602,950	52,623,710	0	0	4,661,226,660
당기 퇴직금지급액(B)	696,132,840	0	0	0	696,132,840
당기 퇴직급여설정액(C)	1,495,838,980	9,898,560	0	0	1,505,737,540
계(A-B+C)	5,408,309,090	62,522,270	0	0	5,470,831,360
차감 : 퇴직금전환금및예치금	(39,174,380)	0	0	0	(39,174,380)
차감잔액	5,369,134,710	62,522,270	0	0	5,431,656,980

19. 기타비유동부채의 세부내역

(단위: 원)

구 분	일반회계	기타 특별회계	기금	지방공기업 특별회계	계
장기예수보증금	231,610,905	0	0	0	231,610,905
장기BTL미지급금	5,657,601,257	0	0	0	5,657,601,257
기타비유동부채	0	0	0	0	0
차감잔액	5,889,212,162	0	0	0	5,889,212,162

20. 순자산의 세부내역

(단위 : 원)

구 분		일반회계	기타 특별회계	기금	지방공기업 특별회계	내부거래	계
순자산총계(A)		3,027,295,442,168	231,555,675,657	10,254,973,444	276,986,496,256	(145,518,688,000)	3,400,573,899,525
시설 투자액	일반유형자산	213,927,803,494	6,222,770,582	44,005,678	0	0	220,194,579,754
	주민편의시설	473,769,568,661	3,518,928,165	1,766,167	0	0	477,290,262,993
	사회기반시설	2,098,117,851,526	212,976,670,341	1,255,382,659	270,631,460,436	0	2,582,981,364,962
	무형자산	2,910,787,694	1,000	0	0	0	2,910,788,694
	소계(B)	2,788,726,011,375	222,718,370,088	1,301,154,504	270,631,460,436	0	3,283,376,996,403
시설 투자 관련 차입금	유동성장기차입부채	6,252,500,000	0	0	0	0	6,252,500,000
	유동성BTL미지급금	656,925,502	0	0	0	0	656,925,502
	장기차입금	32,772,500,000	900,000,000	0	0	0	33,672,500,000
	장기BTL미지급금	5,657,601,257	0	0	0	0	5,657,601,257
	소계(C)	45,339,526,759	900,000,000	0	0	0	46,239,526,759
고정순자산(D=B-C)		2,743,386,484,616	221,818,370,088	1,301,154,504	270,631,460,436	0	3,237,137,469,644
특정순자산(E)		0	0	8,953,818,940	0	0	8,953,818,940
일반순자산(A-D-E)		283,908,957,552	9,737,305,569	0	6,355,035,820	(145,518,688,000)	154,482,610,941

21. 내부거래의 내역

21-1. 전출금(비용) 및 전입금(수익)

(단위 : 원)

전출금 \ 전입금	일반회계	기타 특별회계	기금	지방공기업 특별회계	계
일반회계	0	13,239,000,000	1,560,000,000	400,000,000	15,199,000,000
기타특별회계	0	0	0	42,000,000	42,000,000
기금	0	0	0	0	0
지방공기업특별회계	0	0	0	0	0
계	0	13,239,000,000	1,560,000,000	442,000,000	15,241,000,000

21-2. 예탁금이자(이자수익) 및 예수금이자(이자비용)

(단위: 원)

예탁금이자	예수금이자	일반회계	기타 특별회계	기금	지방공기업 특별회계	계
일반회계		0	0	0	0	0
기타특별회계		0	0	0	0	0
기금		57,192,470	0	42,209,910	0	99,402,380
지방공기업특별회계		0	0	0	0	0
계		57,192,470	0	42,209,910	0	99,402,380

21-3. 예탁금 및 예수금(회계연도말 현재 잔액)

(단위: 원)

예탁금	예수금	일반회계	기타 특별회계	기금	지방공기업 특별회계	계
일반회계		0	0	0	0	0
기타특별회계		0	0	0	0	0
기금		5,302,484,261	0	5,331,540,000		10,634,024,261
지방공기업특별회계		0	0	0	0	0
계		5,302,484,261	0	5,331,540,000	0	10,634,024,261

21-4. 지방공기업특별회계와의 자본거래

(단위 : 원)

구 분	일반회계	기타 특별회계	기금	계
공기업특별회계자본전출금(누계)	145,518,688,000	0	0	145,518,688,000
공기업특별회계자본전출금(당기분)	15,149,016,000	0	0	15,149,016,000

22. 금융리스(완공후 BTL 포함)

22-1. 금융리스 자산 및 부채의 세부내역

(단위 : 원)

구 분		일반회계	기타 특별회계	기금	지방공기업 특별회계	계	
리스 자산	사회기반시설	건물	11,964,586,256	0	0	0	11,964,586,256
	일반유형자산	집기비품	161,978,928	0	0	0	161,978,928
	계		12,126,565,184	0	0	0	12,126,565,184
리스 부채	기타유동부채	유동성금융리스미지급금	0	0	0	0	0
		유동성BTL미지급금	656,925,502	0	0	0	656,925,502
	기타비유동부채	장기금융리스미지급금	0	0	0	0	0
		장기BTL미지급금	5,657,601,257	0	0	0	5,657,601,257
	계		6,314,526,759	0	0	0	6,314,526,759

22-2. 금융리스 계약의 세부내역

(단위 : 원)

구 분		전기말부채액	당기상환액	부채잔액	연이자율 (%)	상환조건	리스회사	비고
일반회계	우수한약재유통 지원시설	6,950,774,219	636,247,460	6,314,526,759	3.25%	20년분납	(주)참살이	BTL
계		6,950,774,219	636,247,460	6,314,526,759				

22-3. 금융리스부채의 상환일정

(단위 : 원)

연 도	일반회계	기타특별회계	기금회계	지방공기업 특별회계	계
2021년	656,925,502	0	0	0	656,925,502
2022년	678,275,581	0	0	0	678,275,581
2023년	700,319,538	0	0	0	700,319,538
2024년	723,079,923	0	0	0	723,079,923
2025년 이후	3,555,926,215	0	0	0	3,555,926,215
계	6,314,526,759	0	0	0	6,314,526,759

23. 우발채무 등

※ 사회기반시설에 대한 민간투자법에 따른 BTO 또는 BTL 사업과 관련하여 발생 가능한 우발채무는 재무제표에 대한 주석[22]에 제시되었습니다.

23-1. 계류중인 소송사건

(단위 : 원)

발생연도	소송가액 있음			소송가액 없음	
	소송가액	내역	부채계상액	내역	부채계상액
2018년	180,000,000	손해배상 2건	0		0
2019년	1,319,940	취득세등부과처분취소 1건	0	보조금환수처분취소 1건	0
2020년	20,894,219	과징금부과처분취소등 2건	0	경정청구거부처분취소청구 등 8건	0
2021년	261,832,898	소유권보존등기 말소 등 10건	0	소유권말소등기 청구 등 6건	0
계	464,047,057		0		0

23-2. 보증채무부담행위

(단위 : 원)

발생연도	행위명	내용	채무부담행위금액	부채계상액
		해당 없음		
계				

24. 무상사용허가권이 부여된 기부채납자산

(단위 : 원)

구 분	자산명	장부가액	부여받은자	내용	존속기간
수질정화시설	대화하수처리장	4,416,338,250	맑은평창(주)	BTO사업	2028.09.30
수질정화시설	진부하수처리장	4,028,782,738	맑은평창(주)	BTO사업	2028.09.30
계		8,445,120,988			

25. 세입세출외보관현금의 내역

(단위 : 원)

구 분		일반회계	기타 특별회계	기금	지방공기업 특별회계	계
기타유동자산	세입세출외 단기보관현금	1,431,631,109	0	0	1,523,420	1,433,154,529
기타비유동자산	세입세출외 장기보관현금	231,610,905	0	0	0	231,610,905
계		1,663,242,014	0	0	1,523,420	1,664,765,434

26. BTO 계약의 내역

(단위 : 원)

사업명	운영권자	총사업비	계약기간	재정지원협약내역	중도해지 환급금내역	향후 부담 추정액
진부,대화하수처리장 민간투자사업	맑은평창(주)	20,249,048,514	'08.10.01 ~ '28.09.30	추정사용료수입이 일정비율 미달시 재정지원, 사용료 또는 무상사용기간 조정	0	0
계		20,249,048,514			0	0

27. 지방공기업특별회계 원가정보

(단위 : 원)

구 분		상수도공기업특별회계	계
영업비용	원수및취수비	0	0
	정수비	0	0
	배수비	782,624,808	782,624,808
	일반관리비	900,203,180	900,203,180
	관거비	0	0
	급수공사비	1,111,967,270	1,111,967,270
	감가상각비	9,315,901,589	9,315,901,589
	대손상각비	6,865,046	6,865,046
	민간위탁비	6,380,457,324	6,380,457,324
	소 계	18,498,019,217	18,498,019,217
영업외비용	이자비용	0	0
	기타영업외비용	0	0
	소 계	0	0
계		18,498,019,217	18,498,019,217

제4장 필수보충정보

제4장 필수보충정보

제4장 필수보충정보

1. 예산결산요약표

1-1. 세입결산총괄(2021회계연도)

구 분	예산액	전년도이월액	예산현액	징수결정액
합 계	630,589,047,000	109,745,005,982	740,334,052,982	756,830,225,608
지방세수입	36,895,155,000		36,895,155,000	41,878,114,780
보통세	35,991,406,000		35,991,406,000	39,476,946,020
지난년도수입	903,749,000		903,749,000	2,401,168,760
세외수입	32,126,798,000		32,126,798,000	39,199,374,970
경상적세외수입	16,703,732,000		16,703,732,000	18,457,507,713
임시적세외수입	14,476,066,000		14,476,066,000	19,210,913,921
지방행정제제·부과금	947,000,000		947,000,000	1,530,953,336
지방교부세	280,419,852,000		280,419,852,000	280,553,321,310
지방교부세	280,419,852,000		280,419,852,000	280,553,321,310
조정교부금등	15,066,973,000		15,066,973,000	18,016,969,000
시·군조정교부금등	15,066,973,000		15,066,973,000	18,016,969,000
보조금	194,461,555,000		194,461,555,000	194,707,700,000
국고보조금등	134,230,385,000		134,230,385,000	134,153,435,000
시·도비보조금등	60,231,170,000		60,231,170,000	60,554,265,000
지방채	17,500,000,000		17,500,000,000	17,500,000,000
국내차입금	17,500,000,000		17,500,000,000	17,500,000,000
보전수입등및내부거래	54,118,714,000	109,745,005,982	163,863,719,982	164,974,745,548
보전수입등	28,582,038,000	107,821,008,142	136,403,046,142	139,438,069,548
내부거래	25,536,676,000	1,923,997,840	27,460,673,840	25,536,676,000
일 반 회 계	571,103,291,000	92,254,145,678	663,357,436,678	679,234,723,140
지방세수입	36,895,155,000		36,895,155,000	41,878,114,780
보통세	35,991,406,000		35,991,406,000	39,476,946,020
지난년도수입	903,749,000		903,749,000	2,401,168,760
세외수입	22,676,905,000		22,676,905,000	29,145,339,542
경상적세외수입	7,968,273,000		7,968,273,000	9,422,730,365
임시적세외수입	14,225,832,000		14,225,832,000	18,557,999,611
지방행정제제·부과금	482,800,000		482,800,000	1,164,609,566
지방교부세	280,419,852,000		280,419,852,000	280,553,321,310
지방교부세	280,419,852,000		280,419,852,000	280,553,321,310
조정교부금등	14,996,973,000		14,966,973,000	18,016,969,000
시·군조정교부금등	14,966,973,000		14,966,973,000	18,016,969,000

(단위 : 원)

수납총액	수납액		실제수납액	불납결손액	미수납액
	물납액	환급액			
755,876,399,549		4,410,938,060	751,465,461,489	866,080,210	4,498,683,909
39,055,753,540		467,414,520	38,588,339,020	622,321,110	2,667,454,650
37,964,990,740		220,778,960	37,744,211,780	180,537,660	1,552,196,580
1,090,762,800		246,635,560	844,127,240	441,783,450	1,115,258,070
37,341,687,176		213,804,540	37,127,882,636	243,759,100	1,827,733,234
18,104,266,394		113,498,570	17,990,767,824	9,270	466,730,619
17,991,138,576		77,167,580	17,913,970,996	243,749,830	1,053,193,095
1,246,282,206		23,138,390	1,223,143,816		307,809,520
280,553,321,310			280,553,321,310		
280,553,321,310			280,553,321,310		
18,016,969,000			18,016,969,000		
18,016,969,000			18,016,969,000		
195,949,903,000		1,242,203,000	194,707,700,000		
135,295,251,000		1,141,816,000	134,153,435,000		
60,654,652,000		100,387,000	60,554,265,000		
17,500,000,000			17,500,000,000		
17,500,000,000			17,500,000,000		
167,458,765,523		2,487,516,000	164,971,249,523		3,496,025
139,434,573,523			139,434,573,523		3,496,025
28,024,192,000		2,487,516,000	25,536,676,000		
675,272,730,951		885,882,620	674,386,848,331	866,000,950	3,981,873,859
39,055,753,540		467,414,520	38,588,339,020	622,321,110	2,667,454,650
37,964,990,740		220,778,960	37,744,211,780	180,537,660	1,552,196,580
1,090,762,800		246,635,560	844,127,240	441,783,450	1,115,258,070
27,709,958,618		119,222,100	27,590,736,518	243,679,840	1,310,923,184
9,345,833,316		22,043,450	9,323,789,866		98,940,499
17,485,102,866		75,384,260	17,409,718,606	243,679,840	904,601,165
879,022,436		21,794,390	857,228,046		307,381,520
280,553,321,310			280,553,321,310		
280,553,321,310			280,553,321,310		
18,016,969,000			18,016,969,000		
18,016,969,000			18,016,969,000		

구 분	예산액	전년도 이월액	예산현액	징수 결정액
보조금	172,808,351,000		172,808,351,000	172,954,496,000
국고보조금등	123,855,469,000		123,855,469,000	123,778,519,000
시.도비보조금등	48,952,882,000		48,952,882,000	49,175,977,000
지방채	17,500,000,000		17,500,000,000	17,500,000,000
국내차입금	17,500,000,000		17,500,000,000	17,500,000,000
보전수입등및내부거래	25,836,055,000	92,254,145,678	118,090,200,678	119,186,482,508
보전수입등	25,836,055,000	92,254,145,678	118,090,200,678	119,186,482,508
공기업특별회계	31,791,852,000	7,572,874,974	39,364,726,974	39,204,721,264
세외수입	7,451,581,000		7,451,581,000	7,291,575,528
경상적세외수입	7,144,936,000		7,144,936,000	6,694,903,208
임시적세외수입	242,445,000		242,445,000	499,385,320
지방행정제재·부과금	64,200,000		64,200,000	97,287,000
조정교부금등	100,000,000		100,000,000	
시·군조정교부금등	100,000,000		100,000,000	
보조금	10,524,000,000		10,524,000,000	10,624,000,000
시.도비보조금등	10,524,000,000		10,524,000,000	10,624,000,000
보전수입등및내부거래	13,716,271,000	7,572,874,974	21,289,145,974	21,289,145,736
보전수입등	1,418,595,000	7,572,874,974	8,991,469,974	8,991,469,736
내부거래	12,297,676,000		12,297,676,000	12,297,676,000
기타특별회계	27,693,904,000	9,917,985,330	37,611,889,330	38,390,781,204
세외수입	1,998,312,000		1,998,312,000	2,762,459,900
경상적세외수입	1,590,523,000		1,590,523,000	2,339,874,140
임시적세외수입	7,789,000		7,789,000	153,528,990
지방행정제재·부과금	400,000,000		400,000,000	269,056,770
보조금	11,129,204,000		11,129,204,000	11,129,204,000
국고보조금등	10,374,916,000		10,374,916,000	10,374,916,000
시.도비보조금등	754,288,000		754,288,000	754,288,000
지방채				
국내차입금				
보전수입등및내부거래	14,566,388,000	9,917,985,330	24,484,373,330	24,499,117,304
보전수입등	1,327,388,000	7,993,987,490	9,321,375,490	11,260,117,304
내부거래	13,239,000,000	1,923,997,840	15,162,997,840	13,239,000,000

(단위 : 원)

수납액				불납결손액	미수납액
수납총액	물납액	환급액	실제수납액		
173,253,742,000		299,246,000	172,954,496,000		
124,034,335,000		255,816,000	123,778,519,000		
49,219,407,000		43,430,000	49,175,977,000		
17,500,000,000			17,500,000,000		
17,500,000,000			17,500,000,000		
119,182,986,483			119,182,986,483		3,496,025
119,182,986,483			119,182,986,483		3,496,025
39,833,840,844		956,695,340	38,877,145,504	79,260	327,496,500
7,056,504,108		92,504,340	6,963,999,768	79,260	327,496,500
6,595,608,278		89,377,020	6,506,231,258	9,270	188,662,680
362,692,830		1,783,320	360,909,510	69,990	138,405,820
98,203,000		1,344,000	96,859,000		428,000
10,624,000,000			10,624,000,000		
10,624,000,000			10,624,000,000		
22,153,336,736		864,191,000	21,289,145,736		
8,991,469,736			8,991,469,736		
13,161,867,000		864,191,000	12,297,676,000		
40,769,827,754		2,568,360,100	38,201,467,654		189,313,550
2,575,224,450		2,078,100	2,573,146,350		189,313,550
2,162,824,800		2,078,100	2,160,746,700		179,127,440
143,342,880			143,342,880		10,186,110
269,056,770			269,056,770		
12,072,161,000		942,957,000	11,129,204,000		
11,260,916,000		886,000,000	10,374,916,000		
811,245,000		56,957,000	754,288,000		
26,122,442,304		1,623,325,000	24,499,117,304		
11,260,117,304			11,260,117,304		
14,862,325,000		1,623,325,000	13,239,000,000		

1-2. 세출결산총괄(2021회계연도)

과 목	예산액	예산성립후 증감액	예산현액	지출액
합 계	630,589,047,000	109,745,005,982	740,334,052,982	589,868,839,062
일반공공행정	35,372,287,000	1,877,751,840	37,250,038,840	29,292,426,591
공공질서및안전	22,349,459,000	5,741,883,920	28,091,342,920	17,708,121,384
교육	7,042,657,000		7,042,657,000	6,677,132,120
문화및관광	67,332,887,000	11,811,125,880	79,144,012,880	51,753,378,240
환경	111,215,087,000	17,994,403,684	129,209,490,684	108,744,614,640
사회복지	92,951,448,000	4,189,896,930	97,141,344,930	90,989,898,448
보건	12,861,072,000	1,979,580,000	14,840,652,000	11,020,176,395
농림해양수산	116,666,212,000	20,302,432,870	136,968,644,870	102,564,856,121
산업·중소기업및에너지	22,481,678,000	1,671,833,883	24,153,511,883	21,116,979,210
교통및물류	25,123,145,000	22,221,441,445	47,344,586,445	27,421,662,451
국토및지역개발	51,004,253,000	23,521,228,530	74,525,481,530	60,532,986,068
예비비	2,171,820,000	△1,566,573,000	605,247,000	
기타	64,017,042,000		64,017,042,000	62,046,607,394
일 반 회 계	571,103,291,000	92,254,145,678	663,357,436,678	526,776,096,417
일반공공행정	35,372,287,000	1,877,751,840	37,250,038,840	29,292,426,591
공공질서및안전	22,349,459,000	5,741,883,920	28,091,342,920	17,708,121,384
교육	7,042,657,000		7,042,657,000	6,677,132,120
문화및관광	67,332,887,000	11,811,125,880	79,144,012,880	51,753,378,240
환경	56,253,751,000	2,428,541,220	58,682,292,220	51,558,304,535
사회복지	92,450,543,000	4,189,896,930	96,640,439,930	90,514,649,378
보건	12,861,072,000	1,979,580,000	14,840,652,000	11,020,176,395
농림해양수산	116,666,212,000	20,302,432,870	136,968,644,870	102,564,856,121
산업·중소기업및에너지	22,357,079,000	1,670,833,883	24,027,912,883	20,993,382,560
교통및물류	25,123,145,000	22,221,441,445	47,344,586,445	27,421,662,451
국토및지역개발	48,505,553,000	21,597,230,690	70,102,783,690	56,399,031,358
예비비	2,171,820,000	△1,566,573,000	605,247,000	

(단위 : 원)

다음연도 이월액				보조금 반납금	집행잔액			
계	명시이월	사고이월	계속비이월		계	보조금정산	예산절감액	계획변경등
						낙찰차액	지출잔액	예비비
125,437,111,786	78,350,949,698	15,208,581,078	31,882,581,010	6,252,609,512	18,775,492,622	4,772,573,161	49,659,800	862,551,860
						64,014,420	13,026,693,381	
6,288,809,900	2,756,561,790	1,047,731,110	2,484,517,000	103,861,293	1,564,941,056	27,148,427	27,348,000	243,817,480
						11,295,340	1,255,331,809	
10,273,977,490	646,004,990		9,627,972,500	5,195,450	104,048,596	10,701,330		22,000,000
							71,347,266	
23,600,000	15,600,000	8,000,000			341,924,880			4,930,380
							336,994,500	
23,484,682,181	12,826,682,241	684,364,740	9,973,635,200	201,767,126	3,704,185,333	252,250,724	11,300,000	510,000,000
						51,380,000	2,879,254,609	
16,851,871,510	9,099,569,450	826,483,640	6,925,818,420	1,411,359,429	2,201,645,105	712,398,496	250,000	30,000,000
							1,458,996,609	
1,944,344,208	1,944,344,208			1,797,328,190	2,409,774,084	1,308,410,841		
							1,101,363,243	
2,882,095,000	2,829,295,000	52,800,000		338,896,292	599,484,313	178,375,378		
							421,108,935	
29,337,071,112	24,135,850,924	3,588,994,188	1,612,226,000	1,611,794,715	3,454,922,922	1,499,120,855	600,000	50,000,000
							1,905,202,067	
2,021,242,463	2,021,242,463			475,186,492	540,103,718	230,592,341		
							309,511,377	
19,362,445,392	10,766,353,092	8,596,092,300		42,082,107	518,396,495	142,638,417		
							375,758,078	
12,962,554,150	11,305,027,160	399,115,100	1,258,411,890	115,508,689	914,432,623	155,447,511	660,000	
						1,339,080	756,986,032	
					605,247,000		605,247,000	
4,418,380	4,418,380			149,629,729	1,816,386,497	255,488,841	9,501,800	1,804,000
							1,549,591,856	
113,300,095,996	73,247,914,128	15,095,419,278	24,956,762,590	5,820,703,067	17,460,541,198	4,446,219,696	49,659,800	862,551,860
						64,014,420	12,038,095,422	
6,288,809,900	2,756,561,790	1,047,731,110	2,484,517,000	103,861,293	1,564,941,056	27,148,427	27,348,000	243,817,480
						11,295,340	1,255,331,809	
10,273,977,490	646,004,990		9,627,972,500	5,195,450	104,048,596	10,701,330		22,000,000
							71,347,266	
23,600,000	15,600,000	8,000,000			341,924,880			4,930,380
							336,994,500	
23,484,682,181	12,826,682,241	684,364,740	9,973,635,200	201,767,126	3,704,185,333	252,250,724	11,300,000	510,000,000
						51,380,000	2,879,254,609	
4,799,286,130	4,080,964,290	718,321,840		1,020,870,044	1,303,831,511	611,482,991	250,000	30,000,000
							662,098,520	
1,944,344,208	1,944,344,208			1,776,718,380	2,404,727,964	1,303,365,571		
							1,101,362,393	
2,882,095,000	2,829,295,000	52,800,000		338,896,292	599,484,313	178,375,378		
							421,108,935	
29,337,071,112	24,135,850,924	3,588,994,188	1,612,226,000	1,611,794,715	3,454,922,922	1,499,120,855	600,000	50,000,000
							1,905,202,067	
2,021,242,463	2,021,242,463			473,186,492	540,101,368	230,592,341		
							309,509,027	
19,362,445,392	10,766,353,092	8,596,092,300		42,082,107	518,396,495	142,638,417		
							375,758,078	
12,878,123,740	11,220,596,750	399,115,100	1,258,411,890	113,929,439	711,699,153	74,367,461	660,000	
						1,339,080	635,332,612	
					605,247,000		605,247,000	

과 목	예산액	예산성립후 증감액	예산현액	지출액
기타	62,616,826,000		62,616,826,000	60,872,975,284
공기업특별회계	31,791,852,000	7,572,874,974	39,364,726,974	34,126,088,805
환경	30,862,036,000	7,572,874,974	38,434,910,974	33,262,528,625
기타	929,816,000		929,816,000	863,560,180
기타특별회계	27,693,904,000	9,917,985,330	37,611,889,330	28,966,653,840
환경	24,099,300,000	7,992,987,490	32,092,287,490	23,923,781,480
사회복지	500,905,000		500,905,000	475,249,070
산업·중소기업및에너지	124,599,000	1,000,000	125,599,000	123,596,650
국토및지역개발	2,498,700,000	1,923,997,840	4,422,697,840	4,133,954,710
기타	470,400,000		470,400,000	310,071,930

(단위 : 원)

다음연도 이월액				보조금 반납금	집행잔액			
계	명시이월	사고이월	계속비이월		계	보조금정산	예산절감액	계획변경등
						낙찰차액	지출잔액	예비비
4,418,380	4,418,380			132,401,729	1,607,030,607	116,176,201	9,501,800	1,804,000
4,400,000,000	3,056,931,470	74,606,200	1,268,462,330		838,638,169	4,584,240	1,479,548,606	
4,400,000,000	3,056,931,470	74,606,200	1,268,462,330		772,382,349	4,584,240	767,798,109	
					66,255,820		66,255,820	
7,737,015,790	2,046,104,100	33,555,600	5,657,356,090	431,906,445	476,313,255	321,769,225	154,544,030	
7,652,585,380	1,961,673,690	33,555,600	5,657,356,090	390,489,385	125,431,245	96,331,265	29,099,980	
				20,609,810	5,046,120	5,045,270	850	
				2,000,000	2,350		2,350	
84,430,410	84,430,410			1,579,250	202,733,470	81,080,050	121,653,420	
				17,228,000	143,100,070	139,312,640	3,787,430	

2. 성질별 재정운영표

해당연도 2021년 1월 1일부터 2021년 12월 31일까지

[평 창 균]

(단위 : 원)

과 목	해 당 연 도(2021년)					
	일반회계	기타 특별회계	기금	지방공기업 특별회계	내부거래	계
I. 인건비	75,829,763,480	481,956,700	138,178,480	820,986,580	0	77,270,885,240
급여	41,634,851,701	269,316,240	0	820,986,580	0	42,725,154,521
복리후생비	10,571,943,546	5,238,000	0	0	0	10,577,181,546
기타인건비	22,127,129,253	197,503,900	138,178,480	0	0	22,462,811,633
퇴직급여	1,495,838,980	9,898,560	0	0	0	1,505,737,540
II. 운영비	121,769,040,171	12,031,009,130	2,344,034,710	8,354,266,002	(99,402,380)	144,398,947,633
도서구입및인쇄비	811,321,490	772,200	0	0	0	812,093,690
소모품비	5,456,508,230	27,773,200	944,915,000	0	0	6,429,196,430
홍보및광고비	3,360,543,540	5,228,000	0	0	0	3,365,771,540
지급수수료	7,679,833,500	617,834,050	2,250,000	0	0	8,299,917,550
일반유형자산수선유지비	1,742,211,827	2,261,000	45,800,000	0	0	1,790,272,827
주민편의시설수선유지비	5,224,786,494	26,473,000	0	0	0	5,251,259,494
사회기반시설수선유지비	39,247,297,650	2,916,860,730	340,000,000	1,894,592,078	0	44,398,750,458
기타자산수선유지비	729,732,160	0	0	0	0	729,732,160
교육훈련비	1,144,558,700	0	0	0	0	1,144,558,700
제세공과금	3,872,508,583	31,232,490	15,016,800	0	0	3,918,757,873
보험료및공제료	1,415,754,600	468,810	0	0	0	1,416,223,410
임차료	1,646,517,770	4,400,000	88,825,000	0	0	1,739,742,770
출장비	709,898,390	7,616,400	0	3,983,000	0	721,497,790
연구개발비	1,848,394,810	0	0	0	0	1,848,394,810
이자비용	551,138,172	15,545,840	42,209,910	0	(99,402,380)	509,491,542
업무추진비	450,387,910	0	0	0	0	450,387,910
행사비	7,935,783,460	0	861,246,000	0	0	8,797,029,460
의회비	392,997,040	0	0	0	0	392,997,040
위탁대행사업비	35,104,455,590	8,372,701,850	3,772,000	6,380,457,324	0	49,861,386,764
예술단운동부운영비	131,901,372	0	0	0	0	131,901,372
주민자치활동운영비	1,031,134,000	0	0	0	0	1,031,134,000
연료비	792,031,533	1,841,560	0	0	0	793,873,093
기타운영비	489,343,350	0	0	75,233,600	0	564,576,950
III. 정부간이전비용	7,791,672,330	327,000,000	0	0	0	8,118,672,330
지방자치단체간부담금	3,078,132,260	327,000,000	0	0	0	3,405,132,260
국가에대한부담금	134,851,800	0	0	0	0	134,851,800
교육비특별회계전출금	145,769,270	0	0	0	0	145,769,270
교육기관운영비보조금	4,432,919,000	0	0	0	0	4,432,919,000

직전연도 2020년 1월 1일부터 2020년 12월 31일까지

(단위 : 원)

과 목	직 전 연 도(2020년)					
	일반회계	기타 특별회계	기금	지방공기업 특별회계	내부거래	계
I. 인건비	68,929,775,350	616,498,690	0	810,049,410	0	70,356,323,450
급여	39,151,343,880	332,947,630	0	810,049,410	0	40,294,340,920
복리후생비	8,878,116,895	4,900,000	0	0	0	8,883,016,895
기타인건비	20,277,296,425	275,566,520	0	0	0	20,552,862,945
퇴직급여	623,018,150	3,084,540	0	0	0	626,102,690
II. 운영비	119,441,116,524	11,427,958,390	1,500,648,890	6,368,623,003	(169,531,540)	138,568,815,267
도서구입및인쇄비	636,514,450	44,000	0	0	0	636,558,450
소모품비	4,967,830,525	23,658,840	756,476,540	0	0	5,747,965,905
홍보및광고비	3,380,779,090	6,972,000	13,150,600	0	0	3,400,901,690
지급수수료	5,065,748,507	1,199,275,540	0	0	0	6,265,024,047
일반유형자산수선유지비	2,069,591,747	1,030,000	0	0	0	2,070,621,747
주민편의시설수선유지비	5,207,230,290	0	0	0	0	5,207,230,290
사회기반시설수선유지비	37,799,809,183	2,540,803,590	338,900,000	892,709,340	0	41,572,222,113
기타자산수선유지비	5,875,272,330	0	0	0	0	5,875,272,330
교육훈련비	967,270,520	0	0	0	0	967,270,520
제세공과금	3,674,135,179	29,553,530	0	0	0	3,703,688,709
보험료및공제료	1,306,691,948	466,740	0	0	0	1,307,158,688
임차료	975,506,076	7,700,000	83,290,210	0	0	1,066,496,286
출장비	803,785,690	8,944,400	0	6,492,200	0	819,222,290
연구개발비	2,169,051,540	80,490,000	0	0	0	2,249,541,540
이자비용	541,936,870	23,434,020	114,231,540	0	(169,531,540)	510,070,890
업무추진비	469,188,210	0	0	0	0	469,188,210
행사비	10,723,823,730	0	194,600,000	0	0	10,918,423,730
의회비	393,508,330	0	0	0	0	393,508,330
위탁대행사업비	30,244,216,895	7,500,399,000	0	5,334,611,836	0	43,079,227,731
예술단운동부운영비	102,894,140	0	0	0	0	102,894,140
주민자치활동운영비	1,008,167,370	0	0	0	0	1,008,167,370
연료비	677,348,245	5,186,730	0	0	0	682,534,975
기타운영비	380,815,659	0	0	134,809,627	0	515,625,286
III. 정부간이전비용	6,921,881,410	343,518,000	0	0	0	7,265,399,410
지방자치단체간부담금	1,941,369,510	343,518,000	0	0	0	2,284,887,510
국가에대한부담금	26,806,900	0	0	0	0	26,806,900
교육비특별회계전출금	98,112,000	0	0	0	0	98,112,000
교육기관운영비보조금	4,855,593,000	0	0	0	0	4,855,593,000

해당연도 2021년 1월 1일부터 2021년 12월 31일까지

(단위 : 원)

과 목	해 당 연 도(2021년)					
	일반회계	기타 특별회계	기금	지방공기업 특별회계	내부거래	계
IV. 민간등이전비용	157,069,979,267	328,164,400	168,328,600	0	(15,241,000,000)	142,325,472,267
민간보조금	104,105,196,970	196,374,920	142,745,290	0	0	104,444,317,180
민간장학금	62,650,000	0	0	0	0	62,650,000
이차보전금	306,565,610	0	0	0	0	306,565,610
출연금	4,415,179,000	0	0	0	0	4,415,179,000
전출금비용	16,735,319,740	42,000,000	0	0	(15,241,000,000)	1,536,319,740
지방공공기관보조금	24,298,630	0	0	0	0	24,298,630
기타이전비용	31,420,769,317	89,789,480	25,583,310	0	0	31,536,142,107
V. 기타비용	33,069,120,799	11,330,107,703	36,495,850	9,322,766,635	0	53,758,490,987
자산처분손실	109,353,552	0	0	0	0	109,353,552
자산손상차손	1,216,070	0	0	0	0	1,216,070
일반유형자산감가상각비	5,625,124,515	78,413,555	11,143,998	0	0	5,714,682,068
주민편의시설감가상각비	18,655,943,762	10,838,307	7,527,360	0	0	18,674,309,429
사회기반시설감가상각비	6,158,932,233	10,212,338,421	17,824,492	9,315,901,589	0	25,704,996,735
무형자산상각비	991,998,910	0	0	0	0	991,998,910
대손상각비	691,307,640	12,853,310	0	6,865,046	0	711,025,996
기타비용	835,244,117	1,015,664,110	0	0	0	1,850,908,227
VI. 비용총계	395,529,576,047	24,498,237,933	2,687,037,640	18,498,019,217	(15,340,402,380)	425,872,468,457
VII. 자체조달수익	57,659,436,988	2,135,913,670	377,717,890	6,860,516,945	(99,402,380)	66,934,183,113
지방세수익	39,445,427,510	0	0	0	0	39,445,427,510
경상세외수익	6,670,081,644	1,857,859,880	146,211,098	6,715,592,885	(99,402,380)	15,290,343,127
임시세외수익	11,543,927,834	278,053,790	231,506,792	144,924,060	0	12,198,412,476
VIII. 정부간이전수익	473,920,837,049	10,697,297,555	17,403,810	0	0	484,635,538,414
지방교부세수익	280,553,321,310	0	0	0	0	280,553,321,310
시군 조정교부금수익	18,016,969,000	0	0	0	0	18,016,969,000
국고보조금수익	120,499,738,799	9,947,658,945	0	0	0	131,447,397,744
시도비보조금수익	46,465,228,134	749,638,610	17,403,810	0	0	47,232,270,554
자치단체간부담금수익	2,939,506,406	0	0	0	0	2,939,506,406
지방교부세감소분보전수익	5,446,073,400	0	0	0	0	5,446,073,400
IX. 기타수익	352,985,421	13,239,000,000	1,560,000,000	442,000,000	(15,241,000,000)	352,985,421
전입금수익	0	13,239,000,000	1,560,000,000	442,000,000	(15,241,000,000)	0
대손충당금환입	352,985,421	0	0	0	0	352,985,421
퇴직급여충당부채환입	0	0	0	0	0	0
기타수익	0	0	0	0	0	0
X. 수익총계	531,933,259,458	26,072,211,225	1,955,121,700	7,302,516,945	(15,340,402,380)	551,922,706,948
XI. 재정운영결과(VI-X)	(136,403,683,411)	(1,573,973,292)	731,915,940	11,195,502,272	0	(126,050,238,491)

직전연도 2020년 1월 1일부터 2020년 12월 31일까지

(단위 : 원)

과 목	직 전 연 도(2020년)					
	일반회계	기타 특별회계	기금	지방공기업 특별회계	내부거래	계
IV. 민간등이전비용	164,666,581,189	426,077,330	6,707,908,433	0	(22,998,433,823)	148,802,133,129
민간보조금	104,032,493,826	313,077,490	142,030,000	0	0	104,487,601,316
민간장학금	78,966,640	0	4,000,000	0	0	82,966,640
이차보전금	160,682,217	0	0	0	0	160,682,217
출연금	2,349,493,000	0	0	0	0	2,349,493,000
전출금비용	16,423,567,000	42,000,000	6,532,866,823	0	(22,998,433,823)	0
지방공공기관보조금	0	0	0	0	0	0
기타이전비용	41,621,378,506	70,999,840	29,011,610	0	0	41,721,389,956
V. 기타비용	29,891,059,277	9,832,175,847	32,032,676	8,365,887,321	0	48,121,155,121
자산처분손실	248,366,400	0	0	0	0	248,366,400
자산손상차손	13,623,377	0	0	0	0	13,623,377
일반유형자산감가상각비	5,416,746,620	29,143,519	6,015,324	0	0	5,451,905,463
주민편의시설감가상각비	16,700,538,300	7,000,550	7,714,360	0	0	16,715,253,210
사회기반시설감가상각비	5,582,471,777	9,768,738,182	17,824,492	8,352,478,946	0	23,721,513,397
무형자산상각비	784,485,304	0	0	0	0	784,485,304
대손상각비	865,933,175	4,080,780	0	13,408,375	0	883,422,330
기타비용	278,894,324	23,212,816	478,500	0	0	302,585,640
VI. 비용총계	389,850,413,750	22,646,228,257	8,240,589,999	15,544,559,734	(23,167,965,363)	413,113,826,377
VII. 자체조달수익	59,352,400,342	2,204,634,348	427,657,719	7,462,727,432	(169,531,540)	69,277,888,301
지방세수익	38,005,121,050	0	0	0	0	38,005,121,050
경상세외수익	7,913,004,668	1,747,022,746	374,435,099	7,368,592,956	(169,531,540)	17,233,523,929
임시세외수익	13,434,274,624	457,611,602	53,222,620	94,134,476	0	14,039,243,322
VIII. 정부간이전수익	422,345,219,606	12,288,683,100	146,511,610	0	0	434,780,414,316
지방교부세수익	248,673,909,000	0	0	0	0	248,673,909,000
시군 조정교부금수익	11,836,600,000	0	0	0	0	11,836,600,000
국고보조금수익	115,283,395,606	10,824,740,110	0	0	0	126,108,135,716
시도비보조금수익	46,551,315,000	1,463,942,990	146,511,610	0	0	48,161,769,600
자치단체간부담금수익	0	0	0	0	0	0
지방교부세감소분보전수익	0	0	0	0	0	0
IX. 기타수익	6,533,985,003	13,698,767,000	2,324,800,000	442,000,000	(22,998,433,823)	1,118,180
전입금수익	6,532,866,823	13,698,767,000	2,324,800,000	442,000,000	(22,998,433,823)	0
대손충당금환입	1,118,180	0	0	0	0	1,118,180
퇴직급여충당부채환입	0	0	0	0	0	0
기타수익	0	0	0	0	0	0
X. 수익총계	488,231,604,951	28,192,084,448	2,898,969,329	7,904,727,432	(23,167,965,363)	504,059,420,797
XI. 재정운영결과(VI-X)	(98,381,191,201)	(5,545,856,191)	5,341,620,670	7,639,832,302	0	(90,945,594,420)

3. 관리책임자산명세서

2021년 12월 31일 현재

구분	내역	자산명	관리부서	비고
유산자산	국보	상원사 동종의 4종	문화관광과	
	유형문화재	팔만대장경의 27종	문화관광과	
	무형문화재	평창둔전평농악의 3종	문화관광과	
	사적	오대산 사고지	문화관광과	
	중요민속자료	세조대의 회장저고리	문화관광과	
	문화재자료	유동리 오층석탑의 9종	문화관광과	
	보물	오대산 중대 적멸보궁의 5종	문화관광과	
	기념물	수향리사지의 3종	문화관광과	
	등록문화재	한암스님 가사	문화관광과	
자연자원	천연기념물	평창 백룡동굴의 2종	문화관광과	

※ 유산자산 등은 지방자치단체에 관리책임이 부여된 것에 한합니다.

4. 예산회계와 재무회계의 차이에 대한 명세서

2021년 1월 1일부터 2021년 12월 31일까지

(단위 : 원)

구 분	일반회계	기타특별회계	기금	지방공기업	내부거래	계
I. 2021회계연도 세출액	526,776,096,417	28,966,653,840	3,483,320,180	34,126,088,805	(30,489,418,380)	562,862,740,862
II. 세출 조정사항	(131,246,520,370)	(4,468,415,907)	(796,282,540)	(15,628,069,588)	15,149,016,000	(136,990,272,405)
1. 자금유출이 없는 비용	33,813,334,704	10,317,107,063	36,495,850	8,058,455,951	0	52,225,393,568
자산처분손실	109,353,552	0	0	0	0	109,353,552
자산감액손실	1,216,070	0	0	0	0	1,216,070
감가상각비	31,431,999,420	10,301,590,283	36,495,850	9,315,901,589	0	51,085,987,142
대손상각비	691,307,640	12,853,310	0	6,865,046	0	711,025,996
퇴직급여	1,495,838,980	9,898,560	0	0	0	1,505,737,540
기타 자금유출이 없는 비용	0	0	0	0	0	0
발생주의 기간비용 조정사항	83,619,042	(7,235,090)	0	(1,264,310,684)	0	(1,187,926,732)
2. 자산 취득으로 인한 자금 유출액	(158,108,465,780)	(14,595,566,070)	0	(23,686,525,539)	15,149,016,000	(181,241,541,389)
판매용 부동산 등 취득	141,319,000	0	0	0	0	141,319,000
장·단기융자금 지급	763,286,400	0	0	0	0	763,286,400
일반유형자산 취득	27,209,511,360	3,168,576,610	0	0	0	30,378,087,970
주민편의시설 취득	46,218,475,620	370,594,050	0	0	0	46,589,069,670
사회기반시설 취득	66,964,565,620	11,056,395,410	0	23,686,525,539	0	101,707,486,569
기타 자산취득으로 인한 자금 유출	16,811,307,780	0	0	0	(15,149,016,000)	1,662,291,780
3. 부채 상환으로 인한 자금 유출액	(6,951,389,294)	(189,956,900)	(832,778,390)	0	0	(7,974,124,584)
차입부채 상환	812,562,080	100,000,000	0	0	0	912,562,080
보조금 반납	4,601,045,994	89,956,900	1,238,390	0	0	4,692,241,284
퇴직금 지급	735,307,220	0	0	0	0	735,307,220
기타 부채상환으로 인한 자금 유출	802,474,000	0	831,540,000	0	0	1,634,014,000
III. 성질별 재정운영표의 비용(I + II)	395,529,576,047	24,498,237,933	2,687,037,640	18,498,019,217	(15,340,402,380)	425,872,468,457
IV. 2021회계연도 세입액	674,386,848,331	38,201,467,654	17,771,274,790	38,877,145,504	(30,489,418,380)	738,747,317,899
V. 세입 조정사항	(142,453,588,873)	(12,129,256,429)	(15,816,153,090)	(31,574,628,559)	15,149,016,000	(186,824,610,951)

제4장 필수보충정보

구 분	일반회계	기타특별회계	기금	지방공기업	내부거래	계
1. 전년도 순세계잉여금 및 이월금	(118,065,218,470)	(11,260,117,304)	(15,798,162,070)	(5,698,129,736)	0	(150,821,627,580)
2. 자금유입이 없는 수익	7,818,671,147	(437,232,680)	1,305,170	(6,195,823)	0	7,376,547,814
정수결정액과 수납액의 차이	(36,886,544)	26,324,880	0	22,631,300	0	12,069,636
자산처분이익	5,897,875,613	0	0	0	0	5,897,875,613
대손충당금환입	352,985,421	0	0	0	0	352,985,421
퇴직급여충당부채환입	0	0	0	0	0	0
자산감액손실환입	0	0	0	0	0	0
기타 자금유입이 없는 수익	0	0	0	0	0	0
발생주의 기간수익 조정사항	1,604,696,657	(463,557,560)	1,305,170	(28,827,123)	0	1,113,617,144
3. 자산 처분으로 인한 자금 유입액	(7,083,498,483)	0	0	0	0	(7,083,498,483)
재고자산 판매	1,046,344,797	0	0	0	0	1,046,344,797
장·단기융자금 회수	71,016,340	0	0	0	0	71,016,340
일방유형자산 처분	5,707,526,676	0	0	0	0	5,707,526,676
주민편의시설 처분	580,000	0	0	0	0	580,000
사회기반시설 처분	0	0	0	0	0	0
기타 자산처분으로 인한 자금 유입	258,030,670	0	0	0	0	258,030,670
4. 부채 증가로 인한 자금 유입액 차감	(25,123,543,067)	(431,906,445)	(19,296,190)	0	0	(25,574,745,702)
차입부채 증가	17,500,000,000	0	0	0	0	17,500,000,000
보조금 반납금 부채 증가	5,989,529,067	431,906,445	19,296,190	0	0	6,440,731,702
기타 부채증가로 인한 자금 유입	1,634,014,000	0	0	0	0	1,634,014,000
5. 순자산 증가로 인한 자금 유입액	0	0	0	(25,870,303,000)	15,149,016,000	(10,721,287,000)
자본잉여금 수입	0	0	0	25,870,303,000	(15,149,016,000)	10,721,287,000
VI. 성질별 재정운영표의 수익(IV + V)	531,933,259,458	26,072,211,225	1,955,121,700	7,302,516,945	(15,340,402,380)	551,922,706,948
VII. 재정운영표의 재정운영결과(III - VI)	(136,403,683,411)	(1,573,973,292)	731,915,940	11,195,502,272	0	(126,050,238,491)

5. 재정운영표

재정운영표(일반회계)

해당연도 2021년 1월 1일부터 2021년 12월 31일까지
 직전연도 2020년 1월 1일부터 2020년 12월 31일까지

(단위 : 원)

과목	해당연도(2021년)			직전연도(2020년)		
	총원가	사업수익	순원가	총원가	사업수익	순원가
I. 사업순원가	292,164,585,139	142,187,520,574	149,977,064,565	292,954,080,659	163,580,810,939	129,373,269,720
일반공공행정	23,793,812,966	10,910,349,707	12,883,463,259	34,127,813,103	12,694,801,088	21,433,012,015
입법및선거관리	718,411,376	0	718,411,376	724,458,521	0	724,458,521
행정과	120,133,000	0	120,133,000	0	0	0
지방동시선거추진	120,133,000	0	120,133,000	0	0	0
지방동시선거추진	120,133,000	0	120,133,000	0	0	0
의회사무과	598,278,376	0	598,278,376	724,458,521	0	724,458,521
지방의회운영	598,278,376	0	598,278,376	724,458,521	0	724,458,521
의정운영	205,281,336	0	205,281,336	330,950,191	0	330,950,191
의정활동추진	392,997,040	0	392,997,040	393,508,330	0	393,508,330
지방행정·재정지원	1,017,491,077	48,903,275	968,587,802	825,884,037	46,827,980	779,056,057
기획실	417,821,216	0	417,821,216	267,946,302	0	267,946,302
건전재정운영	417,821,216	0	417,821,216	267,946,302	0	267,946,302
효율적 예산운영	417,821,216	0	417,821,216	267,946,302	0	267,946,302
재무과	599,669,861	48,903,275	550,766,586	557,937,735	46,827,980	511,109,755
자주재원확충	599,669,861	48,903,275	550,766,586	557,937,735	46,827,980	511,109,755
재정력강화	97,806,550	48,903,275	48,903,275	93,655,950	46,827,980	46,827,970
안정적세수확충	501,863,311	0	501,863,311	464,281,785	0	464,281,785
재정·금융	0	0	0	0	0	0
일반행정	22,057,910,513	10,861,446,432	11,196,464,081	32,577,470,545	12,647,973,108	19,929,497,437
가족복지과	257,004,497	111,075,710	145,928,787	239,290,476	0	239,290,476

과목	해당연도(2021년)			직전연도(2020년)		
	총원가	사업수익	순원가	총원가	사업수익	순원가
주민복지실현	257,004,497	111,075,710	145,928,787	0	0	0
문화복지센터 관리	133,587,037	0	133,587,037	0	0	0
저소득층생활안정지원	123,417,460	111,075,710	12,341,750	0	0	0
기획실	10,884,696,935	8,373,615,702	2,511,081,233	23,066,822,943	12,450,784,868	10,616,038,075
지역 경쟁력 강화	10,884,696,935	8,373,615,702	2,511,081,233	23,066,822,943	12,450,784,868	10,616,038,075
균형있는 지역발전	8,994,001,234	8,361,180,650	632,820,584	21,278,122,083	12,439,015,440	8,839,106,643
청렴한 공직자상 확립	25,981,000	0	25,981,000	26,555,088	0	26,555,088
법무 및 송무관리	101,694,620	0	101,694,620	86,219,469	0	86,219,469
군정발전지원	1,703,878,971	0	1,703,878,971	1,606,962,473	0	1,606,962,473
지역통계관리	59,141,110	12,435,052	46,706,058	68,963,830	11,769,428	57,194,402
민원과	232,627,354	25,912,520	206,714,834	373,333,514	5,445,000	367,888,514
고객감동의 민원행정	232,627,354	25,912,520	206,714,834	373,333,514	5,445,000	367,888,514
주민만족 민원행정추진	232,627,354	25,912,520	206,714,834	373,333,514	5,445,000	367,888,514
행정과	5,659,211,195	105,842,500	5,553,368,695	4,067,741,201	75,443,240	3,992,297,961
지방자치기반강화	3,407,352,892	100,662,500	3,306,690,392	1,789,559,365	63,656,640	1,725,902,725
성과주의 조직운영	1,696,182,810	0	1,696,182,810	287,630,587	0	287,630,587
지역역량강화	432,349,249	9,100,000	423,249,249	391,392,490	0	391,392,490
마을자치 지도자 육성	820,699,553	51,751,000	768,948,553	631,059,878	3,893,140	627,166,738
자원봉사 활성화 사업	412,191,000	39,811,500	372,379,500	396,009,000	59,763,500	336,245,500
선진 노사문화 정착	45,930,280	0	45,930,280	81,174,800	0	81,174,800
지방행정운영지원	623,801,409	0	623,801,409	613,387,398	0	613,387,398
공무원 후생복지 증진	103,903,993	0	103,903,993	101,444,843	0	101,444,843
군정발전지원	374,991,516	0	374,991,516	299,007,655	0	299,007,655

과목	해당연도(2021년)			직전연도(2020년)		
	총원가	사업수익	순원가	총원가	사업수익	순원가
공무원교육훈련	144,905,900	0	144,905,900	212,934,900	0	212,934,900
전자지방행정 역량강화	1,628,056,894	5,180,000	1,622,876,894	1,664,794,438	11,786,600	1,653,007,838
지역정보화추진	583,950,148	5,180,000	578,770,148	776,005,758	11,786,600	764,219,158
정보통신망 운영 및 구축	1,044,106,746	0	1,044,106,746	888,788,680	0	888,788,680
재무과	1,753,077,344	5,000,000	1,748,077,344	1,672,701,672	0	1,672,701,672
투명한회계관리	1,753,077,344	5,000,000	1,748,077,344	1,672,701,672	0	1,672,701,672
투명한재정집행	63,296,834	0	63,296,834	54,424,836	0	54,424,836
공공재산관리	527,452,324	5,000,000	522,452,324	494,135,236	0	494,135,236
청사관리	1,117,616,186	0	1,117,616,186	1,065,460,400	0	1,065,460,400
공정한 계약운영	44,712,000	0	44,712,000	58,681,200	0	58,681,200
일자리경제과	290,436,070	2,240,000,000	(1,949,563,930)	32,600,000	16,300,000	16,300,000
주민자치 기반 강화	50,000,000	15,000,000	35,000,000	32,600,000	16,300,000	16,300,000
사회적경제 활성화 지원	50,000,000	15,000,000	35,000,000	32,600,000	16,300,000	16,300,000
전략산업 육성	240,436,070	2,225,000,000	(1,984,563,930)	0	0	0
전략산업 육성 및 지원	240,436,070	2,225,000,000	(1,984,563,930)	0	0	0
도시과	385,010,019	0	385,010,019	401,165,721	100,000,000	301,165,721
주민편의증진	385,010,019	0	385,010,019	401,165,721	100,000,000	301,165,721
가로등관리	385,010,019	0	385,010,019	401,165,721	100,000,000	301,165,721
복지정책과	304,249,418	0	304,249,418	487,995,338	0	487,995,338
주민복지증진	304,249,418	0	304,249,418	487,995,338	0	487,995,338
복지회관 관리	121,594,559	0	121,594,559	115,521,554	0	115,521,554
주민복지센터	182,654,859	0	182,654,859	372,473,784	0	372,473,784
교육체육과	743,149,770	0	743,149,770	588,541,837	0	588,541,837
지방자치기반강화	743,149,770	0	743,149,770	588,541,837	0	588,541,837

과목	해당연도(2021년)			직전연도(2020년)		
	총원가	사업수익	순원가	총원가	사업수익	순원가
시민교육	743,149,770	0	743,149,770	588,541,837	0	588,541,837
평창읍	275,180,460	0	275,180,460	278,899,081	0	278,899,081
주민 행정 편의 도모	275,180,460	0	275,180,460	278,899,081	0	278,899,081
일반행정관리	275,180,460	0	275,180,460	278,899,081	0	278,899,081
미탄면	113,743,834	0	113,743,834	109,826,294	0	109,826,294
미탄면일반행정	113,743,834	0	113,743,834	109,826,294	0	109,826,294
일반행정관리	113,743,834	0	113,743,834	109,826,294	0	109,826,294
방림면	136,326,472	0	136,326,472	135,799,561	0	135,799,561
방림면일반행정	136,326,472	0	136,326,472	135,799,561	0	135,799,561
일반행정관리	136,326,472	0	136,326,472	135,799,561	0	135,799,561
대화면	205,701,307	0	205,701,307	210,543,720	0	210,543,720
대화면일반행정	205,701,307	0	205,701,307	210,543,720	0	210,543,720
일반행정관리	205,701,307	0	205,701,307	210,543,720	0	210,543,720
봉평면	168,418,192	0	168,418,192	163,947,695	0	163,947,695
봉평면일반행정	168,418,192	0	168,418,192	163,947,695	0	163,947,695
일반행정관리	168,418,192	0	168,418,192	163,947,695	0	163,947,695
용평면	152,768,540	0	152,768,540	152,001,319	0	152,001,319
용평면일반행정	152,768,540	0	152,768,540	152,001,319	0	152,001,319
일반행정관리	152,768,540	0	152,768,540	152,001,319	0	152,001,319
진부면	278,082,374	0	278,082,374	403,542,313	0	403,542,313
진부면일반행정	278,082,374	0	278,082,374	403,542,313	0	403,542,313
일반행정관리	278,082,374	0	278,082,374	268,009,329	0	268,009,329
대관령면	218,226,732	0	218,226,732	192,717,860	0	192,717,860
대관령면일반행정	218,226,732	0	218,226,732	192,717,860	0	192,717,860

과목	해당연도(2021년)			직전연도(2020년)		
	총원가	사업수익	순원가	총원가	사업수익	순원가
일반행정관리	218,226,732	0	218,226,732	192,717,860	0	192,717,860
공공질서및안전	3,538,240,911	7,215,217,800	(3,676,976,889)	6,071,990,920	7,135,245,320	(1,063,254,400)
재난방재·민방위	3,538,240,911	7,215,217,800	(3,676,976,889)	6,071,990,920	7,135,245,320	(1,063,254,400)
안전교통과	1,289,871,101	209,817,800	1,080,053,301	1,656,500,982	162,305,320	1,494,195,662
위기 대응능력강화	417,038,918	24,598,000	392,440,918	290,079,831	10,809,000	279,270,831
민방위 운영	128,095,188	2,794,000	125,301,188	95,479,837	2,871,000	92,608,837
예비군 육성지원	207,943,730	6,804,000	201,139,730	193,430,000	7,560,000	185,870,000
평창군 통합방위태세 확립	81,000,000	15,000,000	66,000,000	0	0	0
재해 및 재난예방관리	872,832,183	185,219,800	687,612,383	1,366,421,151	151,496,320	1,214,924,831
예방안전관리	872,832,183	185,219,800	687,612,383	1,366,421,151	151,496,320	1,214,924,831
건설과	2,248,369,810	7,005,400,000	(4,757,030,190)	4,415,489,938	6,972,940,000	(2,557,450,062)
재해 및 재난예방관리	2,248,369,810	7,005,400,000	(4,757,030,190)	4,415,489,938	6,972,940,000	(2,557,450,062)
예방안전관리	412,182,304	10,400,000	401,782,304	450,703,733	15,940,000	434,763,733
풍수해종합관리	1,836,187,506	6,995,000,000	(5,158,812,494)	3,964,786,205	6,957,000,000	(2,992,213,795)
교육	6,681,767,512	733,951,000	5,947,816,512	6,456,712,456	688,369,000	5,768,343,456
유아및초중등교육	5,134,082,622	733,951,000	4,400,131,622	5,326,768,790	688,369,000	4,638,399,790
문화관광과	134,635,000	0	134,635,000	135,835,000	0	135,835,000
문화예술진흥	134,635,000	0	134,635,000	135,835,000	0	135,835,000
지역예술발굴육성	134,635,000	0	134,635,000	135,835,000	0	135,835,000
교육체육과	3,581,545,622	25,000,000	3,556,545,622	3,864,195,790	25,000,000	3,839,195,790
교육복지 확충	3,581,545,622	25,000,000	3,556,545,622	3,864,195,790	25,000,000	3,839,195,790
초중고등 교육역량 강화	2,632,866,500	0	2,632,866,500	2,490,861,250	0	2,490,861,250
평생교육운영지원	642,920,122	25,000,000	617,920,122	409,181,540	25,000,000	384,181,540

과목	해당연도(2021년)			직전연도(2020년)		
	총원가	사업수익	순원가	총원가	사업수익	순원가
체육시설지원	305,759,000	0	305,759,000	964,153,000	0	964,153,000
농업기술센터	1,417,902,000	708,951,000	708,951,000	1,326,738,000	663,369,000	663,369,000
친환경 학교급식 강화	1,417,902,000	708,951,000	708,951,000	1,326,738,000	663,369,000	663,369,000
농산물 학교급식 확대 공급	1,417,902,000	708,951,000	708,951,000	1,326,738,000	663,369,000	663,369,000
고등교육	1,547,684,890	0	1,547,684,890	1,129,943,666	0	1,129,943,666
교육체육과	1,547,684,890	0	1,547,684,890	1,129,943,666	0	1,129,943,666
고등교육 여건개선	1,547,684,890	0	1,547,684,890	1,129,943,666	0	1,129,943,666
고등교육 재정지원	1,547,684,890	0	1,547,684,890	1,129,943,666	0	1,129,943,666
문화및관광	28,847,594,821	13,736,708,043	15,110,886,778	29,942,221,086	12,404,451,708	17,537,769,378
문화예술	8,034,025,352	1,898,937,914	6,135,087,438	6,974,324,176	1,247,361,866	5,726,962,310
문화관광과	7,452,257,195	1,873,937,914	5,578,319,281	6,378,332,833	1,244,861,866	5,133,470,967
문화예술진흥	7,452,257,195	1,873,937,914	5,578,319,281	6,378,332,833	1,244,861,866	5,133,470,967
문화예술 인프라 구축	1,457,205,483	281,003,914	1,176,201,569	1,536,520,167	170,499,866	1,366,020,301
문화예술활동 지원	4,932,906,484	1,427,934,000	3,504,972,484	3,622,361,984	874,362,000	2,747,999,984
지역민속예술 발굴 육성	156,435,050	0	156,435,050	151,535,050	0	151,535,050
문화예술축제육성	395,246,210	165,000,000	230,246,210	468,674,150	200,000,000	268,674,150
문화시설 운영 및 관리	510,463,968	0	510,463,968	599,241,482	0	599,241,482
교육체육과	581,768,157	25,000,000	556,768,157	595,991,343	2,500,000	593,491,343
공공도서관	581,768,157	25,000,000	556,768,157	595,991,343	2,500,000	593,491,343
도서관 운영	581,768,157	25,000,000	556,768,157	595,991,343	2,500,000	593,491,343
관광	5,604,698,830	607,941,470	4,996,757,360	6,617,376,322	1,306,047,802	5,311,328,520
문화관광과	5,604,698,830	607,941,470	4,996,757,360	6,617,376,322	1,306,047,802	5,311,328,520
관광기반시설 운영 및 확충	5,604,698,830	607,941,470	4,996,757,360	6,617,376,322	1,306,047,802	5,311,328,520

과목	해당연도(2021년)			직전연도(2020년)		
	총원가	사업수익	순원가	총원가	사업수익	순원가
관광마케팅 추진	3,219,188,854	392,241,800	2,826,947,054	3,548,608,442	307,232,832	3,241,375,610
테마관광지 조성	1,961,112,966	215,699,670	1,745,413,296	2,259,056,486	929,523,970	1,329,532,516
테마축제 육성	424,397,010	0	424,397,010	809,711,394	69,291,000	740,420,394
체육	11,959,699,868	8,655,052,850	3,304,647,018	12,407,441,228	8,199,748,010	4,207,693,218
올림픽유산과	6,255,456,134	8,261,167,250	(2,005,711,116)	7,557,350,595	5,371,797,310	2,185,553,285
2018평창올림픽 유산조성	6,255,456,134	8,261,167,250	(2,005,711,116)	7,557,350,595	5,371,797,310	2,185,553,285
평화유산 기획 및 추진	1,748,195,899	300,000,000	1,448,195,899	1,276,579,671	400,000,000	876,579,671
국제스포츠도시 육성	1,624,138,084	1,461,167,250	162,970,834	2,375,036,301	1,671,797,310	703,238,991
올림픽 기념사업 추진	2,677,901,014	2,000,000,000	677,901,014	3,675,580,018	3,300,000,000	375,580,018
유산조성사업	205,221,137	4,500,000,000	(4,294,778,863)	230,154,605	0	230,154,605
교육체육과	5,704,243,734	393,885,600	5,310,358,134	4,850,090,633	2,827,950,700	2,022,139,933
체육진흥	4,067,669,208	327,592,650	3,740,076,558	3,336,170,946	136,440,000	3,199,730,946
전문체육육성	2,592,998,930	35,000,000	2,557,998,930	1,869,717,771	0	1,869,717,771
생활체육육성	851,022,000	142,592,650	708,429,350	1,195,636,600	136,440,000	1,059,196,600
스포츠마케팅	623,648,278	150,000,000	473,648,278	270,816,575	0	270,816,575
체육시설	1,636,574,526	66,292,950	1,570,281,576	1,513,919,687	2,691,510,700	(1,177,591,013)
체육시설 운영 및 확충	1,636,574,526	66,292,950	1,570,281,576	1,513,919,687	2,691,510,700	(1,177,591,013)
문화재	3,249,170,771	2,574,775,809	674,394,962	3,943,079,360	1,651,294,030	2,291,785,330
문화관광과	3,249,170,771	2,574,775,809	674,394,962	3,943,079,360	1,651,294,030	2,291,785,330
문화유산 보존 관리	3,249,170,771	2,574,775,809	674,394,962	3,943,079,360	1,651,294,030	2,291,785,330
문화유산 관리	3,249,170,771	2,574,775,809	674,394,962	3,943,079,360	1,651,294,030	2,291,785,330
환경	18,002,166,868	5,342,685,138	12,659,481,730	16,819,127,863	4,893,005,742	11,926,122,121
상하수도·수질	3,088,416,768	295,158,885	2,793,257,883	3,814,991,169	857,420,346	2,957,570,823
환경위생과	218,078,225	35,687,318	182,390,907	205,750,155	69,778,606	135,971,549

과목	해당연도(2021년)			직전연도(2020년)		
	총원가	사업수익	순원가	총원가	사업수익	순원가
수질개선관리	218,078,225	35,687,318	182,390,907	205,750,155	69,778,606	135,971,549
수질오염예방	218,078,225	35,687,318	182,390,907	205,750,155	69,778,606	135,971,549
상하수도사업소	2,870,338,543	259,471,567	2,610,866,976	3,609,241,014	787,641,740	2,821,599,274
상수도.식수관리	2,794,636,847	238,920,315	2,555,716,532	3,503,763,682	787,641,740	2,716,121,942
지방상수도관리	2,794,636,847	238,920,315	2,555,716,532	3,503,763,682	787,641,740	2,716,121,942
수질개선관리	75,701,696	20,551,252	55,150,444	105,477,332	0	105,477,332
수질오염예방	75,701,696	20,551,252	55,150,444	105,477,332	0	105,477,332
폐기물	9,770,356,503	1,631,002,084	8,139,354,419	8,261,213,428	1,500,604,006	6,760,609,422
환경위생과	9,770,356,503	1,631,002,084	8,139,354,419	8,261,213,428	1,500,604,006	6,760,609,422
폐기물 처리 및 자원화	9,770,356,503	1,631,002,084	8,139,354,419	8,261,213,428	1,500,604,006	6,760,609,422
쾌적한 생활환경 조성	2,971,103,589	1,082,476,339	1,888,627,250	2,788,982,889	1,008,763,506	1,780,219,383
폐기물처리시설 관리	6,148,803,664	234,102,120	5,914,701,544	4,945,144,759	237,061,760	4,708,082,999
석면관리 종합대책	650,449,250	314,423,625	336,025,625	527,085,780	254,778,740	272,307,040
자연	5,143,393,597	3,416,524,169	1,726,869,428	4,742,923,266	2,534,981,390	2,207,941,876
환경위생과	5,045,103,597	3,416,524,169	1,628,579,428	4,520,561,266	2,534,981,390	1,985,579,876
자연환경 보호	5,045,103,597	3,416,524,169	1,628,579,428	4,520,561,266	2,534,981,390	1,985,579,876
야생동물관리	861,353,080	672,894,318	188,458,762	930,855,866	222,226,460	708,629,406
친환경체계조성	4,097,750,517	2,687,729,851	1,410,020,666	3,503,705,400	2,256,854,930	1,246,850,470
생태관광지역 지정육성	86,000,000	55,900,000	30,100,000	86,000,000	55,900,000	30,100,000
문화관광과	98,290,000	0	98,290,000	222,362,000	0	222,362,000
자연문화진흥	98,290,000	0	98,290,000	222,362,000	0	222,362,000
한강시원지보존	98,290,000	0	98,290,000	222,362,000	0	222,362,000
사회복지	81,143,767,173	55,016,771,064	26,126,996,109	76,238,593,596	54,243,017,231	21,995,576,365
기초생활보장	6,161,883,580	5,284,586,100	877,297,480	6,231,184,791	5,425,485,630	805,699,161

과목	해당연도(2021년)			직전연도(2020년)		
	총원가	사업수익	순원가	총원가	사업수익	순원가
복지정책과	6,161,883,580	5,284,586,100	877,297,480	6,231,184,791	5,425,485,630	805,699,161
저소득층생활안정지원	6,161,883,580	5,284,586,100	877,297,480	6,231,184,791	5,425,485,630	805,699,161
저소득층 기초생활보장	6,161,883,580	5,284,586,100	877,297,480	6,231,184,791	5,425,485,630	805,699,161
취약계층지원	5,720,792,463	3,392,715,650	2,328,076,813	6,906,130,992	3,950,947,060	2,955,183,932
복지정책과	5,720,792,463	3,392,715,650	2,328,076,813	5,538,858,514	3,344,007,960	2,194,850,554
취약계층보호 및 지원	277,142,440	41,250,000	235,892,440	244,328,800	65,976,900	178,351,900
부랑인보호및지원	4,542,440	0	4,542,440	8,455,000	0	8,455,000
저소득층지원	272,600,000	41,250,000	231,350,000	235,873,800	65,976,900	169,896,900
장애인복지증진	5,443,650,023	3,351,465,650	2,092,184,373	5,294,529,714	3,278,031,060	2,016,498,654
장애인생활안정지원	5,443,650,023	3,351,465,650	2,092,184,373	5,294,529,714	3,278,031,060	2,016,498,654
보육·가족및여성	11,042,260,114	7,646,854,692	3,395,405,422	11,385,027,993	8,219,525,520	3,165,502,473
가족복지과	11,042,260,114	7,646,854,692	3,395,405,422	11,385,027,993	8,219,525,520	3,165,502,473
장례문화관리	288,917,275	159,424,300	129,492,975	153,654,390	139,458,300	14,196,090
장례식장관리	288,917,275	159,424,300	129,492,975	153,654,390	139,458,300	14,196,090
양성평등 및 건강한 가족지원	1,038,849,849	539,191,422	499,658,427	0	0	0
한부모가정지원	246,846,000	206,236,400	40,609,600	233,882,800	187,884,520	45,998,280
여성권익증진	27,400,177	8,974,200	18,425,977	112,893,605	62,388,910	50,504,695
가족복지 지원	655,371,528	281,190,400	374,181,128	492,628,058	270,220,840	222,407,218
양성평등사업 지원	13,778,650	0	13,778,650	0	0	0
여성 인력개발 지원	95,453,494	42,790,422	52,663,072	0	0	0
보육 및 여성복지지원	9,714,492,990	6,948,238,970	2,766,254,020	0	0	0
보육지원향상	9,714,492,990	6,948,238,970	2,766,254,020	10,391,969,140	7,559,572,950	2,832,396,190
노인·청소년	44,119,721,964	32,683,218,104	11,436,503,860	39,099,021,144	28,761,413,370	10,337,607,774
가족복지과	44,119,721,964	32,683,218,104	11,436,503,860	39,099,021,144	28,761,413,370	10,337,607,774

과목	해당연도(2021년)			직전연도(2020년)		
	총원가	사업수익	순원가	총원가	사업수익	순원가
청소년보호 및 육성	401,881,679	49,757,550	352,124,129	198,234,940	57,500,000	140,734,940
건강한청소년 육성	401,881,679	49,757,550	352,124,129	198,234,940	57,500,000	140,734,940
노인 복지 증진	43,717,840,285	32,633,460,554	11,084,379,731	0	0	0
노인복지시설지원	1,661,038,483	383,069,700	1,277,968,783	1,781,414,224	11,000,000	1,770,414,224
노인생활안정지원	42,056,801,802	32,250,390,854	9,806,410,948	37,119,371,980	28,692,913,370	8,426,458,610
노동	5,674,744,674	2,994,730,876	2,680,013,798	5,586,612,174	3,066,316,501	2,520,295,673
일자리경제과	5,674,744,674	2,994,730,876	2,680,013,798	5,586,612,174	3,066,316,501	2,520,295,673
고용촉진 및 안정	5,674,744,674	2,994,730,876	2,680,013,798	5,586,612,174	3,066,316,501	2,520,295,673
근로자고용촉진사업	5,672,044,674	2,993,380,876	2,678,663,798	5,586,612,174	3,066,316,501	2,520,295,673
근로자복지지원	2,700,000	1,350,000	1,350,000	0	0	0
보훈	1,733,437,360	115,170,000	1,618,267,360	1,557,661,578	111,630,000	1,446,031,578
복지정책과	1,733,437,360	115,170,000	1,618,267,360	1,557,661,578	111,630,000	1,446,031,578
보훈문화창달	1,733,437,360	115,170,000	1,618,267,360	1,557,661,578	111,630,000	1,446,031,578
보훈관리 및 지원	1,733,437,360	115,170,000	1,618,267,360	1,557,661,578	111,630,000	1,446,031,578
주택	3,540,311,760	1,233,128,590	2,307,183,170	2,291,833,760	2,009,690,510	282,143,250
도시과	3,540,311,760	1,233,128,590	2,307,183,170	2,291,833,760	2,009,690,510	282,143,250
주거환경 개선	3,540,311,760	1,233,128,590	2,307,183,170	2,291,833,760	2,009,690,510	282,143,250
농어촌주거환경개선	3,533,003,650	1,233,128,590	2,299,875,060	2,291,833,760	2,009,690,510	282,143,250
행복주택운영	7,308,110	0	7,308,110	0	0	0
사회복지일반	3,150,615,258	1,666,367,052	1,484,248,206	3,181,121,164	2,698,008,640	483,112,524
가족복지과	1,628,792,848	714,103,140	914,689,708	37,097,194	410,000	36,687,194
사회복지실현	1,628,792,848	714,103,140	914,689,708	37,097,194	410,000	36,687,194
아동보육지원	903,757,729	366,893,910	536,863,819	0	0	0

과목	해당연도(2021년)			직전연도(2020년)		
	총원가	사업수익	순원가	총원가	사업수익	순원가
사회복지시설 운영지원	575,680,119	317,338,230	258,341,889	0	0	0
사회복지기반확충	149,355,000	29,871,000	119,484,000	37,097,194	410,000	36,687,194
복지정책과	1,521,822,410	952,263,912	569,558,498	3,144,023,970	2,697,598,640	446,425,330
사회복지증진	1,521,822,410	952,263,912	569,558,498	3,144,023,970	2,697,598,640	446,425,330
사회복지기반확충	1,521,822,410	952,263,912	569,558,498	3,144,023,970	2,697,598,640	446,425,330
보건	7,670,467,346	4,877,499,986	2,792,967,360	6,414,272,517	5,304,861,723	1,109,410,794
보건의료	7,233,117,813	4,727,809,376	2,505,308,437	6,048,968,050	5,120,492,853	928,475,197
보건의료원	7,233,117,813	4,727,809,376	2,505,308,437	6,048,968,050	5,120,492,853	928,475,197
보건의료서비스 강화	2,445,257,682	1,473,641,359	971,616,323	2,040,224,162	1,781,681,760	258,542,402
보건기관운영관리	899,754,522	857,458,800	42,295,722	925,411,190	1,342,237,550	(416,826,360)
보건기관시설관리	771,378,291	112,061,679	659,316,612	479,620,149	0	479,620,149
보건진료소 운영	298,425,433	375,967,630	(77,542,197)	313,341,785	365,084,610	(51,742,825)
건강생활지원센터 운영	475,699,436	128,153,250	347,546,186	321,851,038	74,359,600	247,491,438
평생건강관리	3,727,870,492	1,852,453,479	1,875,417,013	2,822,677,444	1,676,214,346	1,146,463,098
건강증진	2,281,415,109	1,279,452,136	1,001,962,973	1,933,761,295	1,081,422,820	852,338,475
만성질환관리	20,900,000	12,050,000	8,850,000	18,900,000	10,850,000	8,050,000
모자보건관리	149,333,030	94,896,652	54,436,378	198,421,120	117,489,966	80,931,154
방문건강관리	296,818,283	169,551,620	127,266,663	269,501,404	176,016,100	93,485,304
감염병예방관리	979,404,070	296,503,071	682,900,999	402,093,625	290,435,460	111,658,165
공공의료서비스 제공	440,577,170	1,067,128,528	(626,551,358)	437,630,024	1,269,141,647	(831,511,623)
공공의료사업	398,499,168	1,041,726,358	(643,227,190)	340,579,719	1,121,289,597	(780,709,878)
취약지역 응급의료서비스	42,078,002	25,402,170	16,675,832	97,050,305	147,852,050	(50,801,745)

과목	해당연도(2021년)			직전연도(2020년)		
	총원가	사업수익	순원가	총원가	사업수익	순원가
예방중심 건강관리	619,412,469	334,586,010	284,826,459	748,436,420	393,455,100	354,981,320
건강진진관리	10,837,000	9,601,000	1,236,000	45,801,000	16,632,000	29,169,000
국가암관리사업	116,975,000	70,185,000	46,790,000	138,795,000	83,277,000	55,518,000
예방접종사업	491,600,469	254,800,010	236,800,459	555,142,680	292,546,100	262,596,580
식품의약품안전	437,349,533	149,690,610	287,658,923	365,304,467	184,368,870	180,935,597
환경위생과	437,349,533	149,690,610	287,658,923	365,304,467	184,368,870	180,935,597
식품·위생 관리	437,349,533	149,690,610	287,658,923	365,304,467	184,368,870	180,935,597
식품안전 및 위생업소 관리	437,349,533	149,690,610	287,658,923	365,304,467	184,368,870	180,935,597
농림해양수산	77,713,026,589	33,068,120,717	44,644,905,872	75,883,931,565	32,560,414,902	43,323,516,663
농업·농촌	64,709,220,576	24,683,890,961	40,025,329,615	61,427,583,225	25,184,369,247	36,243,213,978
건설과	9,844,275,297	2,775,000,000	7,069,275,297	8,729,698,384	1,513,600,000	7,216,098,384
농업생산기반조성	9,844,275,297	2,775,000,000	7,069,275,297	8,729,698,384	1,513,600,000	7,216,098,384
수리시설 및 농업용수 관리	4,478,371,327	80,000,000	4,398,371,327	3,958,825,001	333,600,000	3,625,225,001
농지기반조성	5,365,903,970	2,695,000,000	2,670,903,970	4,770,873,383	1,180,000,000	3,590,873,383
농업기술센터	54,864,945,279	21,908,890,961	32,956,054,318	52,697,884,841	23,670,769,247	29,027,115,594
축산업경쟁력강화	4,588,864,071	1,476,138,706	3,112,725,365	4,750,810,599	1,665,291,950	3,085,518,649
한우소득안정화	906,694,170	41,612,000	865,082,170	1,086,947,500	22,078,000	1,064,869,500
중소가축육성	255,505,350	92,249,310	163,256,040	340,817,770	139,031,460	201,786,310
젖소개량 및 조사료 생산성 향상	935,612,850	340,590,288	595,022,562	723,991,060	295,431,500	428,559,560
방역위생관리	1,670,389,393	986,181,318	684,208,075	1,580,533,339	1,028,297,040	552,236,299
FTA대응 경쟁력강화	69,999,920	20,999,950	48,999,970	136,056,670	19,202,500	116,854,170
동물복지 육성	140,000,000	(42,000,000)	182,000,000	29,000,000	70,400,000	(41,400,000)

과목	해당연도(2021년)			직전연도(2020년)		
	총원가	사업수익	순원가	총원가	사업수익	순원가
축산농가 소득 안정화	50,687,590	955,840	49,731,750	0	0	0
축산환경 관리	559,974,798	35,550,000	524,424,798	676,204,260	80,851,450	595,352,810
선진농업기반구축	4,052,187,657	990,244,583	3,061,943,074	5,316,120,748	3,126,126,782	2,189,993,966
농업인 인적자원 관리	350,275,091	113,936,990	236,338,101	1,436,824,075	546,729,410	890,094,665
농가소득 안정화	1,158,572,502	218,471,220	940,101,282	1,794,303,177	675,651,570	1,118,651,607
새기술보급	700,716,670	355,807,900	344,908,770	325,662,918	310,389,960	15,272,958
농가현장애로지원	1,704,464,594	259,785,073	1,444,679,521	1,545,926,062	1,526,315,442	19,610,620
농업인 복지증진	138,158,800	42,243,400	95,915,400	213,404,516	67,040,400	146,364,116
농업경쟁력강화	25,374,091,918	14,474,983,308	10,899,108,610	8,783,203,827	2,848,508,140	5,934,695,687
청사관리	258,709,774	0	258,709,774	240,802,450	0	240,802,450
농업인프라 구축	3,504,054,217	1,919,834,040	1,584,220,177	5,985,025,517	1,678,832,700	4,306,192,817
특성화농업 육성	6,696,639,744	1,309,159,408	5,387,480,336	5,700,795,069	767,852,590	4,932,942,479
친환경농업육성	4,386,522,525	1,688,453,150	2,698,069,375	17,176,321,790	12,080,262,945	5,096,058,845
농업생산·소득지원	10,528,165,658	9,557,536,710	970,628,948	0	0	0
유통산업 경쟁력 강화	20,849,801,633	4,967,524,364	15,882,277,269	33,847,749,667	16,030,842,375	17,816,907,292
농촌관광 기반확충	2,921,170,164	508,621,940	2,412,548,224	1,627,397,580	779,272,980	848,124,600
농특산물 마케팅 강화	8,787,198,779	801,882,471	7,985,316,308	5,524,905,798	1,463,187,630	4,061,718,168
고랭지 수출농업 육성	3,944,359,870	1,056,075,720	2,888,284,150	5,445,727,010	1,719,539,210	3,726,187,800
농촌활력기반구축	1,389,528,260	532,040,803	857,487,457	929,978,280	390,402,460	539,575,820
농촌산업기반구축	3,807,544,560	2,068,903,430	1,738,641,130	0	0	0
임업·산촌	12,553,933,833	8,254,473,716	4,299,460,117	13,735,065,370	7,116,291,325	6,618,774,045
산림과	12,553,933,833	8,254,473,716	4,299,460,117	13,735,065,370	7,116,291,325	6,618,774,045

과목	해당연도(2021년)			직전연도(2020년)		
	총원가	사업수익	순원가	총원가	사업수익	순원가
산림가치 최고화	3,581,886,475	3,518,902,877	62,983,598	4,995,556,907	2,480,107,850	2,515,449,057
산림기반조성	1,007,847,556	1,420,140,017	(412,292,461)	1,382,338,821	1,334,258,310	48,080,511
산림관광사업	917,680,128	1,597,668,280	(679,988,152)	364,767,671	341,173,430	23,594,241
산림경관조성	990,087,991	200,780,530	789,307,461	956,826,723	40,000,000	916,826,723
산림소득기반확충	666,270,800	300,314,050	365,956,750	2,291,623,692	764,676,110	1,526,947,582
산림관리조성	8,972,047,358	4,735,570,839	4,236,476,519	8,739,508,463	4,636,183,475	4,103,324,988
산불방지활동 강화	2,871,153,282	1,004,292,260	1,866,861,022	2,533,364,693	1,001,882,140	1,531,482,553
산림자원관리조성	5,891,493,955	3,604,951,429	2,286,542,526	5,913,275,632	3,442,449,595	2,470,826,037
산림생태기능증진	209,400,121	126,327,150	83,072,971	292,868,138	191,851,740	101,016,398
해양수산·어촌	449,872,180	129,756,040	320,116,140	721,282,970	259,754,330	461,528,640
농업기술센터	449,872,180	129,756,040	320,116,140	721,282,970	259,754,330	461,528,640
내수면자원개발	449,872,180	129,756,040	320,116,140	721,282,970	259,754,330	461,528,640
내수면 개발 및 관리	449,872,180	129,756,040	320,116,140	721,282,970	259,754,330	461,528,640
산업·중소기업및에너지	7,203,394,443	3,322,780,295	3,880,614,148	5,424,445,423	2,889,422,266	2,535,023,157
산업금융지원	2,186,692,288	328,700,000	1,857,992,288	1,801,210,943	303,660,000	1,497,550,943
일자리경제과	2,186,692,288	328,700,000	1,857,992,288	1,801,210,943	303,660,000	1,497,550,943
중소기업지원	2,186,692,288	328,700,000	1,857,992,288	1,801,210,943	303,660,000	1,497,550,943
중소기업육성지원	1,529,820,040	328,700,000	1,201,120,040	1,184,378,117	303,660,000	880,718,117
기업및투자유치	656,872,248	0	656,872,248	616,832,826	0	616,832,826
산업진흥·고도화	1,741,219,691	(205,747,362)	1,946,967,053	2,971,641,318	2,325,847,880	645,793,438
일자리경제과	1,741,219,691	(205,747,362)	1,946,967,053	2,971,641,318	2,325,847,880	645,793,438
산업진흥	1,741,219,691	(205,747,362)	1,946,967,053	2,971,641,318	2,325,847,880	645,793,438

과목	해당연도(2021년)			직전연도(2020년)		
	총원가	사업수익	순원가	총원가	사업수익	순원가
지역경제활성화	1,741,219,691	(205,747,362)	1,946,967,053	2,971,641,318	2,325,847,880	645,793,438
에너지및자원개발	3,275,482,464	3,199,827,657	75,654,807	651,593,162	259,914,386	391,678,776
일자리경제과	3,275,482,464	3,199,827,657	75,654,807	651,593,162	259,914,386	391,678,776
에너지 개발 및 관리	3,275,482,464	3,199,827,657	75,654,807	651,593,162	259,914,386	391,678,776
안전한 에너지 사용	322,560,000	11,668,000	310,892,000	468,379,305	168,276,000	300,103,305
지역에너지 개발	966,590,000	171,843,500	794,746,500	28,193,650	22,272,983	5,920,667
신재생에너지 보급사업	1,986,332,464	3,016,316,157	(1,029,983,693)	155,020,207	69,365,403	85,654,804
교통및물류	12,385,589,108	1,097,468,843	11,288,120,265	11,939,081,198	16,558,528,679	(4,619,447,481)
도로	7,900,516,875	138,437,387	7,762,079,488	7,624,799,335	15,619,789,120	(7,994,989,785)
건설과	7,900,516,875	138,437,387	7,762,079,488	7,624,799,335	15,619,789,120	(7,994,989,785)
도로건설 확.포장	7,900,516,875	138,437,387	7,762,079,488	7,624,799,335	15,619,789,120	(7,994,989,785)
군도확포장	4,977,887,450	105,564,500	4,872,322,950	4,721,481,152	109,516,120	4,611,965,032
농어촌도로건설	1,553,192,210	0	1,553,192,210	1,674,500,644	15,380,273,000	(13,705,772,356)
소규모 마을환경 정비사업	1,369,437,215	32,872,887	1,336,564,328	1,228,817,539	130,000,000	1,098,817,539
대중교통·물류등기타	4,485,072,233	959,031,456	3,526,040,777	4,314,281,863	938,739,559	3,375,542,304
안전교통과	4,485,072,233	959,031,456	3,526,040,777	4,314,281,863	938,739,559	3,375,542,304
교통행정 개선관리	4,485,072,233	959,031,456	3,526,040,777	4,314,281,863	938,739,559	3,375,542,304
교통 질서확립 및 안전확보	479,939,751	52,250,000	427,689,751	497,118,257	172,864,930	324,253,327
운송사업자 재정지원	3,594,343,732	773,176,456	2,821,167,276	3,500,263,711	679,374,629	2,820,889,082
대중교통 서비스개선	410,788,750	133,605,000	277,183,750	316,899,895	86,500,000	230,399,895
국토및지역개발	25,184,757,402	6,865,967,981	18,318,789,421	23,635,890,932	14,208,693,280	9,427,197,652
수자원	15,354,687,887	5,719,233,978	9,635,453,909	10,838,366,091	10,419,519,270	418,846,821
건설과	15,354,687,887	5,719,233,978	9,635,453,909	10,838,366,091	10,419,519,270	418,846,821

과목	해당연도(2021년)			직전연도(2020년)		
	총원가	사업수익	순원가	총원가	사업수익	순원가
하천관리	15,354,687,887	5,719,233,978	9,635,453,909	10,838,366,091	10,419,519,270	418,846,821
하천유지·정비	12,603,749,987	2,224,576,456	10,379,173,531	8,667,657,361	3,616,719,270	5,050,938,091
하천재해예방사업	2,750,937,900	3,494,657,522	(743,719,622)	2,170,708,730	6,802,800,000	(4,632,091,270)
지역및도시	9,830,069,515	1,146,734,003	8,683,335,512	12,797,524,841	3,789,174,010	9,008,350,831
민원과	2,427,754,595	511,125,200	1,916,629,395	2,429,816,339	311,670,500	2,118,145,839
지적·토지정보 관리	2,427,754,595	511,125,200	1,916,629,395	2,429,816,339	311,670,500	2,118,145,839
지적토지정보 관리 선진화	601,430,783	65,137,000	536,293,783	876,433,782	306,670,500	569,763,282
도로명주소 관리선진화	232,909,498	5,000,000	227,909,498	258,542,557	5,000,000	253,542,557
효율적인 공간정보 운영	1,092,800,000	0	1,092,800,000	1,294,840,000	0	1,294,840,000
지적재조사 사업	500,614,314	440,988,200	59,626,114	0	0	0
건설과	1,242,073,030	167,687,340	1,074,385,690	1,565,372,660	889,832,060	675,540,600
건설행정	10,792,290	167,687,340	(156,895,050)	12,549,460	89,832,060	(77,282,600)
국유재산관리	10,792,290	167,687,340	(156,895,050)	12,549,460	89,832,060	(77,282,600)
취약지개발	1,231,280,740	0	1,231,280,740	1,552,823,200	800,000,000	752,823,200
생활환경정비사업	1,231,280,740	0	1,231,280,740	1,493,713,561	0	1,493,713,561
도시과	4,081,338,662	379,293,900	3,702,044,762	6,806,870,335	2,514,429,150	4,292,441,185
도시개발	4,081,338,662	379,293,900	3,702,044,762	6,806,870,335	2,514,429,150	4,292,441,185
도시계획수립및관리	431,355,456	0	431,355,456	748,484,819	0	748,484,819
도시교통인프라 확충	3,040,974,004	319,558,300	2,721,415,704	5,549,884,800	2,477,429,150	3,072,455,650
예쁜평창만들기	609,009,202	59,735,600	549,273,602	492,209,616	37,000,000	455,209,616
허가과	188,205,062	83,252,813	104,952,249	130,531,346	62,295,150	68,236,196
효율적인허가행정구현	188,205,062	83,252,813	104,952,249	130,531,346	62,295,150	68,236,196
인허가업무추진	188,205,062	83,252,813	104,952,249	130,531,346	62,295,150	68,236,196

과목	해당연도(2021년)			직전연도(2020년)		
	총원가	사업수익	순원가	총원가	사업수익	순원가
평창읍	265,334,391	0	265,334,391	255,767,669	0	255,767,669
평창읍사업경비	265,334,391	0	265,334,391	255,767,669	0	255,767,669
지역개발사업	265,334,391	0	265,334,391	255,767,669	0	255,767,669
미탄면	240,986,021	3,077,030	237,908,991	237,574,824	3,151,450	234,423,374
미탄면사업경비	240,986,021	3,077,030	237,908,991	237,574,824	3,151,450	234,423,374
지역개발사업	240,986,021	3,077,030	237,908,991	237,574,824	3,151,450	234,423,374
방림면	173,512,995	52,000	173,460,995	177,235,296	5,557,500	171,677,796
방림면사업경비	173,512,995	52,000	173,460,995	177,235,296	5,557,500	171,677,796
지역개발사업	173,512,995	52,000	173,460,995	177,235,296	5,557,500	171,677,796
대화면	186,003,825	0	186,003,825	164,280,114	0	164,280,114
대화면사업경비	186,003,825	0	186,003,825	164,280,114	0	164,280,114
지역개발사업	186,003,825	0	186,003,825	164,280,114	0	164,280,114
봉평면	243,863,409	1,631,720	242,231,689	234,047,211	1,810,600	232,236,611
봉평면사업경비	243,863,409	1,631,720	242,231,689	234,047,211	1,810,600	232,236,611
지역개발사업	243,863,409	1,631,720	242,231,689	234,047,211	1,810,600	232,236,611
용평면	187,984,726	584,000	187,400,726	201,333,753	277,620	201,056,133
용평면사업경비	187,984,726	584,000	187,400,726	201,333,753	277,620	201,056,133
지역개발사업	187,984,726	584,000	187,400,726	201,333,753	277,620	201,056,133
진부면	361,137,431	0	361,137,431	348,840,908	0	348,840,908
진부면사업경비	361,137,431	0	361,137,431	348,840,908	0	348,840,908
지역개발사업	361,137,431	0	361,137,431	348,840,908	0	348,840,908
대관령면	231,875,368	30,000	231,845,368	245,854,386	149,980	245,704,406
대관령면사업경비	231,875,368	30,000	231,845,368	245,854,386	149,980	245,704,406

과목	해당연도(2021년)			직전연도(2020년)		
	총원가	사업수익	순원가	총원가	사업수익	순원가
지역개발사업	231,875,368	30,000	231,845,368	245,854,386	149,980	245,704,406
II. 관리운영비	0	0	78,908,065,990	0	0	76,108,351,732
1. 인건비	0	0	62,005,350,067	0	0	57,401,814,002
급여	0	0	41,634,851,701	0	0	39,151,343,880
복리후생비	0	0	10,571,943,546	0	0	8,878,116,895
기타인건비	0	0	8,302,715,840	0	0	8,749,335,077
퇴직급여	0	0	1,495,838,980	0	0	623,018,150
2. 경비	0	0	1,703,715,923	0	0	2,050,394,090
도서구입및인쇄비	0	0	67,992,600	0	0	74,323,000
소모품비	0	0	300,819,380	0	0	461,387,455
홍보및광고비	0	0	40,201,900	0	0	42,524,900
지급수수료	0	0	46,493,080	0	0	36,966,630
일반유형자산수선유지비	0	0	9,754,500	0	0	12,536,000
주민편의시설수선유지비	0	0	800,000	0	0	1,650,000
교육훈련비	0	0	2,521,000	0	0	2,023,000
제공과금	0	0	96,749,570	0	0	94,390,755
보험료및공제료	0	0	1,501,670	0	0	2,863,080
임차료	0	0	247,703,433	0	0	220,581,180
출장비	0	0	571,830,970	0	0	601,885,470
업무추진비	0	0	292,900,820	0	0	284,409,480
행사비	0	0	7,843,600	0	0	213,043,600
위탁대행사업비	0	0	0	0	0	241,000
연료비	0	0	1,548,300	0	0	502,540

과목	해당연도(2021년)			직전연도(2020년)		
	총원가	사업수익	순원가	총원가	사업수익	순원가
기타운영비	0	0	15,055,100	0	0	1,066,000
3. 정부간이전비용	0	0	0	0	0	82,852,260
지방자치단체간부담금	0	0	0	0	0	82,852,260
4. 민간등이전비용	0	0	15,199,000,000	0	0	16,573,291,380
민간보조금	0	0	0	0	0	59,000,000
전출금비용	0	0	15,199,000,000	0	0	16,423,567,000
기타이전비용	0	0	0	0	0	90,724,380
Ⅲ. 비배분비용	0	0	24,456,924,918	0	0	20,787,981,359
1. 운영비	0	0	551,138,172	0	0	541,936,870
이자비용	0	0	551,138,172	0	0	541,936,870
2. 기타비용	0	0	23,905,786,746	0	0	20,246,044,489
자산처분손실	0	0	31,534,686	0	0	248,366,400
자산손상차손	0	0	0	0	0	11,564,330
일반유형자산감가상각비	0	0	2,980,714,398	0	0	2,709,861,876
주민편의시설감가상각비	0	0	14,321,582,998	0	0	11,927,825,129
사회기반시설감가상각비	0	0	4,372,883,047	0	0	4,012,229,142
무형자산상각비	0	0	672,519,860	0	0	191,370,113
대손상각비	0	0	691,307,640	0	0	865,933,175
기타비용	0	0	835,244,117	0	0	278,894,324
Ⅳ. 비배분수익	0	0	9,821,026,069	0	0	14,320,376,943
1. 자체조달수익	0	0	9,456,744,144	0	0	12,741,541,778
경상세외수익	0	0	1,065,944,473	0	0	1,314,055,100

과목	해당연도(2021년)			직전연도(2020년)		
	총원가	사업수익	순원가	총원가	사업수익	순원가
임시세외수익	0	0	8,390,799,671	0	0	11,427,486,678
2.기타수익	0	0	364,281,925	0	0	1,578,835,165
대손충당금환입	0	0	352,985,421	0	0	1,118,180
기타비배분수익	0	0	11,296,504	0	0	1,577,716,985
V. 재정운영순원가(I+II+III-IV)	0	0	243,521,029,404	0	0	211,949,225,868
VI. 수익	0	0	379,924,712,815	0	0	310,330,417,069
1. 자체조달수익	0	0	43,519,773,696	0	0	40,416,832,710
지방세수익	0	0	39,445,427,510	0	0	38,005,121,050
경상세외수익	0	0	1,859,360,660	0	0	1,185,458,280
임시세외수익	0	0	2,214,985,526	0	0	1,226,253,380
2. 정부간이전수익	0	0	306,573,020,116	0	0	260,510,509,000
지방교부세수익	0	0	280,553,321,310	0	0	248,673,909,000
시군 조정교부금수익	0	0	18,016,969,000	0	0	11,836,600,000
자치단체간부담금수익	0	0	2,556,656,406	0	0	0
지방교부세감소분보전수익	0	0	5,446,073,400	0	0	0
3. 기타수익	0	0	29,831,919,003	0	0	9,403,075,359
전입금수익	0	0	0	0	0	6,532,866,823
기타일반수익	0	0	29,831,919,003	0	0	2,870,208,536
VII. 재정운영결과(V-VI)	0	0	(136,403,683,411)	0	0	(98,381,191,201)

재정운영표(의료급여기금특별회계)

해당연도 2021년 1월 1일부터 2021년 12월 31일까지
 직전연도 2020년 1월 1일부터 2020년 12월 31일까지

(단위 : 원)

과목	해당연도(2021년)			직전연도(2020년)		
	총원가	사업수익	순원가	총원가	사업수익	순원가
I. 사업순원가	409,374,920	77,120,190	332,254,730	420,943,450	72,047,560	348,895,890
일반공공행정	0	0	0	0	0	0
공공질서및안전	0	0	0	0	0	0
교육	0	0	0	0	0	0
문화및관광	0	0	0	0	0	0
환경	0	0	0	0	0	0
사회복지	409,374,920	77,120,190	332,254,730	420,943,450	72,047,560	348,895,890
기초생활보장	409,374,920	77,120,190	332,254,730	420,943,450	72,047,560	348,895,890
복지정책과	409,374,920	77,120,190	332,254,730	420,943,450	72,047,560	348,895,890
저소득층생활안정지원	409,374,920	77,120,190	332,254,730	420,943,450	72,047,560	348,895,890
의료급여지원	409,374,920	77,120,190	332,254,730	420,943,450	72,047,560	348,895,890
보건	0	0	0	0	0	0
농림해양수산	0	0	0	0	0	0
산업·중소기업	0	0	0	0	0	0
교통및물류	0	0	0	0	0	0
국토및지역개발	0	0	0	0	0	0
과학기술	0	0	0	0	0	0
예비비	0	0	0	0	0	0
기타	0	0	0	0	0	0
기타	0	0	0	0	0	0
II. 관리운영비	0	0	49,129,980	0	0	41,428,820
1. 인건비	0	0	49,129,980	0	0	41,428,820
기타인건비	0	0	39,231,420	0	0	38,344,280
퇴직급여	0	0	9,898,560	0	0	3,084,540
2. 경비	0	0	0	0	0	0
3. 정부간이전비용	0	0	0	0	0	0
4. 민간등이전비용	0	0	0	0	0	0
III. 비배분비용	0	0	15,671,750	0	0	3,004,790
1. 운영비	0	0	0	0	0	0
2. 기타비용	0	0	15,671,750	0	0	3,004,790
대손상각비	0	0	12,465,040	0	0	3,004,790

과목	해당연도(2021년)			직전연도(2020년)		
	총원가	사업수익	순원가	총원가	사업수익	순원가
기타비용	0	0	3,206,710	0	0	0
IV. 비배분수익	0	0	9,604,190	0	0	18,793,359
1. 자체조달수익	0	0	9,604,190	0	0	18,793,359
경상세외수익	0	0	607,170	0	0	1,122,150
임시세외수익	0	0	8,997,020	0	0	17,671,209
2. 기타수익	0	0	0	0	0	0
대손충당금환입	0	0	0	0	0	0
퇴직급여충당부채환입	0	0	0	0	0	0
V. 재정운영순원가(I+II+III-IV)	0	0	387,452,270	0	0	374,536,141
VI. 수익	0	0	369,697,000	0	0	386,458,000
1. 자체조달수익	0	0	0	0	0	0
2. 정부간이전수익	0	0	0	0	0	0
3. 기타수익	0	0	369,697,000	0	0	386,458,000
전입금수익	0	0	369,627,000	0	0	386,374,000
기타일반수익	0	0	70,000	0	0	84,000
VII. 재정운영결과(V-VI)	0	0	17,755,270	0	0	(11,921,859)

재정운영표(발전소주변지역지원사업특별회계)

해당연도 2021년 1월 1일부터 2021년 12월 31일까지
 직전연도 2020년 1월 1일부터 2020년 12월 31일까지

(단위 : 원)

과목	해당연도(2021년)			직전연도(2020년)		
	총원가	사업수익	순원가	총원가	사업수익	순원가
I. 사업순원가	120,000,000	119,000,000	1,000,000	247,400,000	216,400,000	31,000,000
일반공공행정	0	0	0	0	0	0
공공질서및안전	0	0	0	0	0	0
교육	0	0	0	0	0	0
문화및관광	0	0	0	0	0	0
환경	0	0	0	0	0	0
사회복지	0	0	0	0	0	0
보건	0	0	0	0	0	0
농림해양수산	0	0	0	0	0	0
산업·중소기업	120,000,000	119,000,000	1,000,000	247,400,000	216,400,000	31,000,000
에너지및자원개발	120,000,000	119,000,000	1,000,000	247,400,000	216,400,000	31,000,000
일자리경제과	120,000,000	119,000,000	1,000,000	247,400,000	216,400,000	31,000,000
에너지 개발 및 관리	120,000,000	119,000,000	1,000,000	247,400,000	216,400,000	31,000,000
교통및물류	0	0	0	0	0	0
국토및지역개발	0	0	0	0	0	0
과학기술	0	0	0	0	0	0
예비비	0	0	0	0	0	0
기타	0	0	0	0	0	0
II. 관리운영비	0	0	0	0	0	0
1. 인건비	0	0	0	0	0	0
2. 경비	0	0	0	0	0	0
3. 정부간이전비용	0	0	0	0	0	0
4. 민간등이전비용	0	0	0	0	0	0
III. 비배분비용	0	0	13,914,051	0	0	7,000,750
1. 운영비	0	0	0	0	0	0
이자비용	0	0	0	0	0	0
2. 기타비용	0	0	13,914,051	0	0	7,000,750
주민편의시설감가상각비	0	0	10,341,641	0	0	7,000,550
기타비용	0	0	3,572,410	0	0	200

과목	해당연도(2021년)			직전연도(2020년)		
	총원가	사업수익	순원가	총원가	사업수익	순원가
IV. 비배분수익	0	0	190,550	0	0	509,866
1. 자체조달수익	0	0	190,550	0	0	509,866
경상세외수익	0	0	190,550	0	0	509,866
임시세외수익	0	0	0	0	0	0
V. 재정운영순원가(I +II+III-IV)	0	0	14,723,501	0	0	37,490,884
VI. 수익	0	0	0	0	0	0
1. 자체조달수익	0	0	0	0	0	0
2. 정부간이전수익	0	0	0	0	0	0
3. 기타수익	0	0	0	0	0	0
기타일반수익	0	0	0	0	0	0
VII. 재정운영결과(V-VI)	0	0	14,723,501	0	0	37,490,884

재정운영표(수질개선특별회계)

해당연도 2021년 1월 1일부터 2021년 12월 31일까지
 직전연도 2020년 1월 1일부터 2020년 12월 31일까지

(단위 : 원)

과목	해당연도(2021년)			직전연도(2020년)		
	총원가	사업수익	순원가	총원가	사업수익	순원가
I. 사업순원가	12,662,521,977	8,988,743,385	3,673,778,592	11,979,992,500	9,928,120,800	2,051,871,700
일반공공행정	0	0	0	0	0	0
공공질서및안전	0	0	0	0	0	0
교육	0	0	0	0	0	0
문화및관광	0	0	0	0	0	0
환경	12,662,521,977	8,988,743,385	3,673,778,592	11,979,992,500	9,928,120,800	2,051,871,700
상하수도·수질	12,662,521,977	8,988,743,385	3,673,778,592	11,979,992,500	9,928,120,800	2,051,871,700
환경위생과	12,662,521,977	8,988,743,385	3,673,778,592	11,979,992,500	9,928,120,800	2,051,871,700
수질개선관리	1,304,731,030	3,125,205,625	(1,820,474,595)	1,241,882,608	5,119,773,550	(3,877,890,942)
비점오염저감사업 추진	991,148,293	758,782,595	232,365,698	975,168,688	1,439,810,150	(464,641,462)
하천수질개선	107,962,220	107,962,220	0	171,963,400	171,963,400	0
생태하천복원사업	180,100,000	942,000,000	(761,900,000)	12,749,380	1,413,000,000	(1,400,250,620)
친환경 청정사업	25,520,517	1,316,460,810	(1,290,940,293)	82,001,140	2,020,000,000	(1,937,998,860)
하수도관리	11,357,790,947	5,863,537,760	5,494,253,187	10,738,109,892	4,808,347,250	5,929,762,642
위생적 하수처리	10,828,709,989	4,570,057,760	6,258,652,229	10,504,500,902	4,556,427,250	5,948,073,652
분뇨의 안정적처리	341,328,858	15,000,000	326,328,858	98,223,665	15,000,000	83,223,665
하수처리시설 설치	187,752,100	1,278,480,000	(1,090,727,900)	135,385,325	236,920,000	(101,534,675)
사회복지	0	0	0	0	0	0
보건	0	0	0	0	0	0
농림해양수산	0	0	0	0	0	0
산업·중소기업	0	0	0	0	0	0
교통및물류	0	0	0	0	0	0
국토및지역개발	0	0	0	0	0	0
과학기술	0	0	0	0	0	0
예비비	0	0	0	0	0	0
기타	0	0	0	0	0	0
II. 관리운영비	0	0	321,049,390	0	0	387,927,740
1. 인건비	0	0	274,554,240	0	0	337,847,630
급여	0	0	269,316,240	0	0	332,947,630
복리후생비	0	0	5,238,000	0	0	4,900,000
기타인건비	0	0	0	0	0	0

과목	해당연도(2021년)			직전연도(2020년)		
	총원가	사업수익	순원가	총원가	사업수익	순원가
2.경비	0	0	4,495,150	0	0	8,080,110
도서구입및인쇄비	0	0	0	0	0	44,000
소모품비	0	0	756,150	0	0	31,810
홍보및광고비	0	0	0	0	0	682,000
지급수수료	0	0	0	0	0	779,900
사회기반시설수선유지비	0	0	0	0	0	0
보험료및공제료	0	0	0	0	0	0
임차료	0	0	0	0	0	0
출장비	0	0	3,739,000	0	0	6,542,400
기타운영비	0	0	0	0	0	0
3.정부간이전비용	0	0	0	0	0	0
4.민간등이전비용	0	0	42,000,000	0	0	42,000,000
전출금비용	0	0	42,000,000	0	0	42,000,000
Ⅲ.비배분비용	0	0	10,026,138,728	0	0	8,915,761,897
1.운영비	0	0	15,545,840	0	0	23,434,020
이자비용	0	0	15,545,840	0	0	23,434,020
2.기타비용	0	0	10,010,592,888	0	0	8,892,327,877
일반유형자산감가상각비	0	0	6,537,562	0	0	6,457,120
사회기반시설감가상각비	0	0	8,994,806,306	0	0	8,861,582,151
대손상각비	0	0	388,270	0	0	1,075,990
기타비용	0	0	1,008,860,750	0	0	23,212,616
Ⅳ.비배분수익	0	0	45,962,270	0	0	82,635,543
1.자체조달수익	0	0	45,962,180	0	0	82,635,543
경상세외수익	0	0	45,962,180	0	0	74,956,660
임시세외수익	0	0	0	0	0	7,678,883
2.기타수익	0	0	90	0	0	0
대손충당금환입	0	0	0	0	0	0
기타비배분수익	0	0	90	0	0	0
Ⅴ.재정운영순원가(Ⅰ+Ⅱ+Ⅲ-Ⅳ)	0	0	13,975,004,440	0	0	11,272,925,794
Ⅵ.수익	0	0	14,531,347,770	0	0	12,636,658,510
1.자체조달수익	0	0	269,056,770	0	0	432,261,510
임시세외수익	0	0	269,056,770	0	0	432,261,510
2.정부간이전수익	0	0	0	0	0	0
3.기타수익	0	0	14,262,291,000	0	0	12,204,397,000
전입금수익	0	0	12,549,596,000	0	0	12,084,587,000

과목	해당연도(2021년)			직전연도(2020년)		
	총원가	사업수익	순원가	총원가	사업수익	순원가
기타일반수익	0	0	1,712,695,000	0	0	119,810,000
VII. 재정운영결과(V-VI)	0	0	(556,343,330)	0	0	(1,363,732,716)

재정운영표(농공단지조성및관리사업특별회계)

해당연도 2021년 1월 1일부터 2021년 12월 31일까지

직전연도 2020년 1월 1일부터 2020년 12월 31일까지

(단위 : 원)

과목	해당연도(2021년)			직전연도(2020년)		
	총원가	사업수익	순원가	총원가	사업수익	순원가
I. 사업순원가	870,136,120	210,569,040	659,567,080	632,491,533	3,104,000,000	(2,471,508,467)
일반공공행정	0	0	0	0	0	0
공공질서및안전	0	0	0	0	0	0
교육	0	0	0	0	0	0
문화및관광	0	0	0	0	0	0
환경	0	0	0	0	0	0
사회복지	0	0	0	0	0	0
보건	0	0	0	0	0	0
농림해양수산	0	0	0	0	0	0
산업·중소기업	0	0	0	0	0	0
교통및물류	0	0	0	0	0	0
국토및지역개발	870,136,120	210,569,040	659,567,080	632,491,533	3,104,000,000	(2,471,508,467)
산업단지	870,136,120	210,569,040	659,567,080	632,491,533	3,104,000,000	(2,471,508,467)
일자리경제과	870,136,120	210,569,040	659,567,080	632,491,533	3,104,000,000	(2,471,508,467)
농공단지 조성 및 운영	870,136,120	210,569,040	659,567,080	632,491,533	3,104,000,000	(2,471,508,467)
농공단지관리	870,136,120	210,569,040	659,567,080	632,491,533	3,104,000,000	(2,471,508,467)
과학기술	0	0	0	0	0	0
예비비	0	0	0	0	0	0
기타	0	0	0	0	0	0
II. 관리운영비	0	0	0	0	0	0
1. 인건비	0	0	0	0	0	0
2. 경비	0	0	0	0	0	0
3. 정부간이전비용	0	0	0	0	0	0
4. 민간등이전비용	0	0	0	0	0	0
전출금비용	0	0	0	0	0	0
III. 비배분비용	0	0	10,301,017	0	0	10,276,777
1. 운영비	0	0	0	0	0	0
2. 기타비용	0	0	10,301,017	0	0	10,276,777

과목	해당연도(2021년)			직전연도(2020년)		
	총원가	사업수익	순원가	총원가	사업수익	순원가
일반유형자산감가상각비	0	0	10,276,777	0	0	10,276,777
사회기반시설감가상각비	0	0	0	0	0	0
기타비용	0	0	24,240	0	0	0
IV. 비배분수익	0	0	9,739,830	0	0	18,654,810
1. 자체조달수익	0	0	9,739,830	0	0	8,654,810
경상세외수익	0	0	9,739,830	0	0	8,654,810
임시세외수익	0	0	0	0	0	0
2. 기타수익	0	0	0	0	0	10,000,000
대손충당금환입	0	0	0	0	0	0
기타비배분수익	0	0	0	0	0	10,000,000
V. 재정운영순원가(I+II+III-IV)	0	0	660,128,267	0	0	(2,479,886,500)
VI. 수익	0	0	1,710,237,000	0	0	1,727,806,000
1. 자체조달수익	0	0	0	0	0	0
2. 정부간이전수익	0	0	0	0	0	0
3. 기타수익	0	0	1,710,237,000	0	0	1,727,806,000
전입금수익	0	0	319,777,000	0	0	1,227,806,000
기타일반수익	0	0	1,390,460,000	0	0	500,000,000
VII. 재정운영결과(V-VI)	0	0	(1,050,108,733)	0	0	(4,207,692,500)

재정운영표(상수도공기업특별회계)

해당연도 2021년 1월 1일부터 2021년 12월 31일까지
 직전연도 2020년 1월 1일부터 2020년 12월 31일까지

(단위 : 원)

과목	해당연도(2021년)			직전연도(2020년)		
	총원가	사업수익	순원가	총원가	사업수익	순원가
I. 사업순원가	17,677,032,637	6,679,394,420	10,997,638,217	14,734,510,324	7,270,671,880	7,463,838,444
일반공공행정	0	0	0	0	0	0
공공질서및안전	0	0	0	0	0	0
교육	0	0	0	0	0	0
문화및관광	0	0	0	0	0	0
환경	17,677,032,637	6,679,394,420	10,997,638,217	14,734,510,324	7,270,671,880	7,463,838,444
상하수도·수질	17,677,032,637	6,679,394,420	10,997,638,217	14,734,510,324	7,270,671,880	7,463,838,444
상하수도사업소	17,677,032,637	6,679,394,420	10,997,638,217	14,734,510,324	7,270,671,880	7,463,838,444
지방상수도관리	17,677,032,637	6,679,394,420	10,997,638,217	14,734,510,324	7,270,671,880	7,463,838,444
지방상수도관리	17,677,032,637	6,679,394,420	10,997,638,217	14,734,510,324	7,270,671,880	7,463,838,444
사회복지	0	0	0	0	0	0
보건	0	0	0	0	0	0
농림해양수산	0	0	0	0	0	0
산업·중소기업	0	0	0	0	0	0
교통및물류	0	0	0	0	0	0
국토및지역개발	0	0	0	0	0	0
과학기술	0	0	0	0	0	0
예비비	0	0	0	0	0	0
기타	0	0	0	0	0	0
II. 관리운영비	0	0	820,986,580	0	0	810,049,410
1. 인건비	0	0	820,986,580	0	0	810,049,410
급여	0	0	820,986,580	0	0	810,049,410
복리후생비	0	0	0	0	0	0
퇴직급여	0	0	0	0	0	0
2. 경비	0	0	0	0	0	0
도서구입및인쇄비	0	0	0	0	0	0
소모품비	0	0	0	0	0	0
지급수수료	0	0	0	0	0	0

과목	해당연도(2021년)			직전연도(2020년)		
	총원가	사업수익	순원가	총원가	사업수익	순원가
사회기반시설수선유지비	0	0	0	0	0	0
기타자산수선유지비	0	0	0	0	0	0
제세공과금	0	0	0	0	0	0
보험료및공제료	0	0	0	0	0	0
임차료	0	0	0	0	0	0
출장비	0	0	0	0	0	0
연구개발비	0	0	0	0	0	0
업무추진비	0	0	0	0	0	0
연료비	0	0	0	0	0	0
기타운영비	0	0	0	0	0	0
3. 정부간이전비용	0	0	0	0	0	0
4. 민간등이전비용	0	0	0	0	0	0
III. 비배분비용	0	0	0	0	0	0
1. 운영비	0	0	0	0	0	0
이자비용	0	0	0	0	0	0
2. 기타비용	0	0	0	0	0	0
자산손상차손	0	0	0	0	0	0
사회기반시설감가상각비	0	0	0	0	0	0
대손상각비	0	0	0	0	0	0
IV. 비배분수익	0	0	181,122,525	0	0	192,055,552
1. 자체조달수익	0	0	181,122,525	0	0	192,055,552
경상세외수익	0	0	36,198,465	0	0	97,921,076
임시세외수익	0	0	144,924,060	0	0	94,134,476
2. 기타수익	0	0	0	0	0	0
기타수익	0	0	0	0	0	0
기타비배분수익	0	0	0	0	0	0
V. 재정운영순원가(I + II + III - IV)	0	0	11,637,502,272	0	0	8,081,832,302
VI. 수익	0	0	442,000,000	0	0	442,000,000
1. 자체조달수익	0	0	0	0	0	0
2. 정부간이전수익	0	0	0	0	0	0
3. 기타수익	0	0	442,000,000	0	0	442,000,000
전입금수익	0	0	442,000,000	0	0	442,000,000
VII. 재정운영결과(V - VI)	0	0	11,195,502,272	0	0	7,639,832,302

재정운영표(통합재정안정화기금)

해당연도 2021년 1월 1일부터 2021년 12월 31일까지
 직전연도 2020년 1월 1일부터 2020년 12월 31일까지

(단위 : 원)

과목	해당연도(2021)			직전연도(2020)		
	총원가	사업수익	순원가	총원가	사업수익	순원가
I. 사업순원가	0	0	0	0	0	0
일반공공행정	0	0	0	0	0	0
공공질서및안전	0	0	0	0	0	0
교육	0	0	0	0	0	0
문화및관광	0	0	0	0	0	0
환경	0	0	0	0	0	0
사회복지	0	0	0	0	0	0
보건	0	0	0	0	0	0
농림해양수산	0	0	0	0	0	0
산업·중소기업	0	0	0	0	0	0
교통및물류	0	0	0	0	0	0
국토및지역개발	0	0	0	0	0	0
과학기술	0	0	0	0	0	0
예비비	0	0	0	0	0	0
기타	0	0	0	0	0	0
II. 관리운영비	0	0	0	0	0	0
1. 인건비	0	0	0	0	0	0
2. 경비	0	0	0	0	0	0
3. 정부간이전비용	0	0	0	0	0	0
4. 민간등이전비용	0	0	0	0	0	0
III. 비배분비용	0	0	42,209,910	0	0	114,231,540
1. 운영비	0	0	42,209,910	0	0	114,231,540
이자비용	0	0	42,209,910	0	0	114,231,540
2. 기타비용	0	0	0	0	0	0
IV. 비배분수익	0	0	58,013,012	0	0	57,936,684
1. 자체조달수익	0	0	58,013,012	0	0	57,936,684
경상세외수익	0	0	58,013,012	0	0	57,936,684
2. 기타수익	0	0	0	0	0	0
V. 재정운영순원가(I + II + III - IV)	0	0	(15,803,102)	0	0	56,294,856
VI. 수익	0	0	0	0	0	0
1. 자체조달수익	0	0	0	0	0	0
2. 정부간이전수익	0	0	0	0	0	0
3. 기타수익	0	0	0	0	0	0
VII. 재정운영결과(V-VI)	0	0	(15,803,102)	0	0	56,294,856

재정운영표(재난관리기금)

해당연도 2021년 1월 1일부터 2021년 12월 31일까지
 직전연도 2020년 1월 1일부터 2020년 12월 31일까지

(단위 : 원)

과목	해당연도(2021년)			직전연도(2020년)		
	총원가	사업수익	순원가	총원가	사업수익	순원가
I. 사업순원가	1,719,226,420	0	1,719,226,420	1,214,371,526	49,280,000	1,165,091,526
일반공공행정	0	0	0	0	0	0
공공질서및안전	1,719,226,420	0	1,719,226,420	1,214,371,526	49,280,000	1,165,091,526
재난방재·민방위	1,719,226,420	0	1,719,226,420	1,214,371,526	49,280,000	1,165,091,526
안전교통과	1,719,226,420	0	1,719,226,420	1,214,371,526	49,280,000	1,165,091,526
재해 및 재난예방관리	1,719,226,420	0	1,719,226,420	1,214,371,526	49,280,000	1,165,091,526
재해·재난예방및응급복구	1,719,226,420	0	1,719,226,420	1,214,371,526	49,280,000	1,165,091,526
교육	0	0	0	0	0	0
문화및관광	0	0	0	0	0	0
환경	0	0	0	0	0	0
사회복지	0	0	0	0	0	0
보건	0	0	0	0	0	0
농림해양수산	0	0	0	0	0	0
산업·중소기업	0	0	0	0	0	0
교통및물류	0	0	0	0	0	0
국토및지역개발	0	0	0	0	0	0
과학기술	0	0	0	0	0	0
예비비	0	0	0	0	0	0
기타	0	0	0	0	0	0
II. 관리운영비	0	0	0	0	0	0
1. 인건비	0	0	0	0	0	0
2. 경비	0	0	0	0	0	0
소모품비	0	0	0	0	0	0
일반유형자산수선유지비	0	0	0	0	0	0
사회기반시설수선유지비	0	0	0	0	0	0
3. 정부간이전비용	0	0	0	0	0	0
4. 민간등이전비용	0	0	0	0	0	0
전출금비용	0	0	0	0	0	0
III. 비배분비용	0	0	0	0	0	287,820

과목	해당연도(2021년)			직전연도(2020년)		
	총원가	사업수익	순원가	총원가	사업수익	순원가
1. 운영비	0	0	0	0	0	0
2. 기타비용	0	0	0	0	0	287,820
기타비용	0	0	0	0	0	287,820
IV. 비배분수익	0	0	15,482,150	0	0	23,780,260
1. 자체조달수익	0	0	15,482,150	0	0	23,780,260
경상세외수익	0	0	10,297,680	0	0	22,085,960
임시세외수익	0	0	5,184,470	0	0	1,694,300
2. 기타수익	0	0	0	0	0	0
V. 재정운영순원가(I+II+III-IV)	0	0	1,703,744,270	0	0	1,141,599,086
VI. 수익	0	0	1,000,000,000	0	0	1,267,470,000
1. 자체조달수익	0	0	0	0	0	0
2. 정부간이전수익	0	0	0	0	0	0
3. 기타수익	0	0	1,000,000,000	0	0	1,267,470,000
전입금수익	0	0	1,000,000,000	0	0	1,200,000,000
기타일반수익	0	0	0	0	0	67,470,000
VII. 재정운영결과(V-VI)	0	0	703,744,270	0	0	(125,870,914)

재정운영표(식품진흥기금)

해당연도 2021년 1월 1일부터 2021년 12월 31일까지
 직전연도 2020년 1월 1일부터 2020년 12월 31일까지

(단위 : 원)

과목	해당연도(2021년)			직전연도(2020년)		
	총원가	사업수익	순원가	총원가	사업수익	순원가
I. 사업순원가	29,355,310	17,403,810	11,951,500	38,011,610	29,761,610	8,250,000
일반공공행정	0	0	0	0	0	0
공공질서및안전	0	0	0	0	0	0
교육	0	0	0	0	0	0
문화및관광	0	0	0	0	0	0
환경	0	0	0	0	0	0
사회복지	0	0	0	0	0	0
보건	29,355,310	17,403,810	11,951,500	38,011,610	29,761,610	8,250,000
식품의약안전	29,355,310	17,403,810	11,951,500	38,011,610	29,761,610	8,250,000
환경위생과	29,355,310	17,403,810	11,951,500	38,011,610	29,761,610	8,250,000
식품·위생 관리	29,355,310	17,403,810	11,951,500	38,011,610	29,761,610	8,250,000
식품진흥기금운용	29,355,310	17,403,810	11,951,500	38,011,610	29,761,610	8,250,000
농림해양수산	0	0	0	0	0	0
산업·중소기업	0	0	0	0	0	0
교통및물류	0	0	0	0	0	0
국토및지역개발	0	0	0	0	0	0
과학기술	0	0	0	0	0	0
예비비	0	0	0	0	0	0
기타	0	0	0	0	0	0
II. 관리운영비	0	0	0	0	0	0
1. 인건비	0	0	0	0	0	0
2. 경비	0	0	0	0	0	0
홍보및광고비	0	0	0	0	0	0
3. 정부간이전비용	0	0	0	0	0	0
4. 민간등이전비용	0	0	0	0	0	0
기타이전비용	0	0	0	0	0	0
III. 비배분비용	0	0	0	0	0	190,680
1. 운영비	0	0	0	0	0	0
2. 기타비용	0	0	0	0	0	190,680
기타비용	0	0	0	0	0	190,680
IV. 비배분수익	0	0	1,319,402	0	0	11,350,213

과목	해당연도(2021년)			직전연도(2020년)		
	총원가	사업수익	순원가	총원가	사업수익	순원가
1. 자체조달수익	0	0	1,319,402	0	0	11,350,213
경상세외수익	0	0	1,319,402	0	0	2,080,213
임시세외수익	0	0	0	0	0	9,270,000
2. 기타수익	0	0	0	0	0	0
V. 재정운영순원가(I+II+III-IV)	0	0	10,632,098	0	0	(2,909,533)
VI. 수익	0	0	9,430,000	0	0	12,054,000
1. 자체조달수익	0	0	9,430,000	0	0	12,054,000
임시세외수익	0	0	9,430,000	0	0	12,054,000
2. 정부간이전수익	0	0	0	0	0	0
3. 기타수익	0	0	0	0	0	0
기타일반수익	0	0	0	0	0	0
VII. 재정운영결과(V-VI)	0	0	1,202,098	0	0	(14,963,533)

재정운영표(체육진흥기금)

해당연도 2021년 1월 1일부터 2021년 12월 31일까지
 직전연도 2020년 1월 1일부터 2020년 12월 31일까지

(단위 : 원)

과목	해당연도(2021년)			직전연도(2020년)		
	총원가	사업수익	순원가	총원가	사업수익	순원가
I. 사업순원가	836,246,000		836,246,000	184,600,000		184,600,000
일반공공행정	0	0	0	0	0	0
공공질서및안전	0	0	0	0	0	0
교육	0	0	0	0	0	0
문화및관광	836,246,000	0	836,246,000	184,600,000	0	184,600,000
체육	836,246,000	0	836,246,000	184,600,000	0	184,600,000
교육체육과	836,246,000	0	836,246,000	184,600,000	0	184,600,000
체육진흥	836,246,000	0	836,246,000	184,600,000	0	184,600,000
체육진흥기금운용	836,246,000	0	836,246,000	184,600,000	0	184,600,000
산업·중소기업	0	0	0	0	0	0
교통및물류	0	0	0	0	0	0
국토및지역개발	0	0	0	0	0	0
과학기술	0	0	0	0	0	0
예비비	0	0	0	0	0	0
기타	0	0	0	0	0	0
II. 관리운영비	0	0	0	0	0	0
1. 인건비	0	0	0	0	0	0
2. 경비	0	0	0	0	0	0
행사비	0	0	0	0	0	0
3. 정부간이전비용	0	0	0	0	0	0
4. 민간등이전비용	0	0	0	0	0	0
III. 비배분비용	0	0	0	0	0	0
1. 운영비	0	0	0	0	0	0
2. 기타비용	0	0	0	0	0	0
IV. 비배분수익	0	0	41,018,686	0	0	75,433,582
1. 자체조달수익	0	0	41,018,686	0	0	75,433,582
경상세외수익	0	0	40,526,364	0	0	70,229,262
임시세외수익	0	0	492,322	0	0	5,204,320
2. 기타수익	0	0	0	0	0	0
V. 재정운영순원가(I+II+III-IV)	0	0	795,227,314	0	0	109,166,418
VI. 수익	0	0	0	0	0	0
1. 자체조달수익	0	0	0	0	0	0
2. 정부간이전수익	0	0	0	0	0	0
3. 기타수익	0	0	0	0	0	0
VII. 재정운영결과(V-VI)	0	0	795,227,314	0	0	109,166,418

재정운영표(옥외광고발전기금)

해당연도 2021년 1월 1일부터 2021년 12월 31일까지
 직전연도 2020년 1월 1일부터 2020년 12월 31일까지

(단위 : 원)

과목	해당연도(2020년)			직전연도(2019년)		
	총원가	사업수익	순원가	총원가	사업수익	순원가
I. 사업순원가	0	0	0	0	0	0
일반공공행정	0	0	0	0	0	0
공공질서및안전	0	0	0	0	0	0
교육	0	0	0	0	0	0
문화및관광	0	0	0	0	0	0
환경	0	0	0	0	0	0
사회복지	0	0	0	0	0	0
보건	0	0	0	0	0	0
농림해양수산	0	0	0	0	0	0
산업·중소기업	0	0	0	0	0	0
교통및물류	0	0	0	0	0	0
국토및지역개발	0	0	0	0	0	0
예비비	0	0	0	0	0	0
기타	0	0	0	0	0	0
II. 관리운영비	0	0	0	0	0	0
1. 인건비	0	0	0	0	0	0
2. 경비	0	0	0	0	0	0
3. 정부간이전비용	0	0	0	0	0	0
4. 민간등이전비용	0	0	0	0	0	0
III. 비배분비용	0	0	0	0	0	0
1. 운영비	0	0	0	0	0	0
2. 기타비용	0	0	0	0	0	0
IV. 비배분수익	0	0	19,229,120	0	0	17,975,910
1. 자체조달수익	0	0	911,120	0	0	2,219,910
경상세외수익	0	0	911,120	0	0	2,219,910
임시세외수익	0	0	0	0	0	0
2. 기타수익	0	0	18,318,000	0	0	15,756,000
기타비배분수익	0	0	18,318,000	0	0	15,756,000
V. 재정운영순원가(I+II+III-IV)	0	0	(19,229,120)	0	0	(17,975,910)
VI. 수익	0	0	6,400,000	0	0	0
1. 자체조달수익	0	0	6,400,000	0	0	0
임시세외수익	0	0	6,400,000	0	0	0
2. 정부간이전수익	0	0	0	0	0	0
3. 기타수익	0	0	0	0	0	0
VII. 재정운영결과(V-VI)	0	0	(25,629,120)	0	0	(17,975,910)

재정운영표(농축산물가격안정기금)

해당연도 2021년 1월 1일부터 2021년 12월 31일까지
 직전연도 2020년 1월 1일부터 2020년 12월 31일까지

(단위 : 원)

과목	해당연도(2021년)			직전연도(2020년)		
	총원가	사업수익	순원가	총원가	사업수익	순원가
I. 사업순원가	0	0	0	0	0	0
일반공공행정	0	0	0	0	0	0
공공질서및안전	0	0	0	0	0	0
교육	0	0	0	0	0	0
문화및관광	0	0	0	0	0	0
환경	0	0	0	0	0	0
사회복지	0	0	0	0	0	0
보건	0	0	0	0	0	0
농림해양수산	0	0	0	0	0	0
산업·중소기업	0	0	0	0	0	0
교통및물류	0	0	0	0	0	0
국토및지역개발	0	0	0	0	0	0
과학기술	0	0	0	0	0	0
기타	0	0	0	0	0	0
II. 관리운영비	0	0	0	0	0	0
1. 인건비	0	0	0	0	0	0
2. 경비	0	0	0	0	0	0
3. 정부간이전비용	0	0	0	0	0	0
4. 민간등이전비용	0	0	0	0	0	0
III. 비배분비용	0	0	0	0	0	0
1. 운영비	0	0	0	0	0	0
이자비용	0	0	0	0	0	0
2. 기타비용	0	0	0	0	0	0
IV. 비배분수익	0	0	16,818,710	0	0	43,842,760
1. 자체조달수익	0	0	16,818,710	0	0	43,842,760
경상세외수익	0	0	16,818,710	0	0	43,842,760
2. 기타수익	0	0	0	0	0	0
V. 재정운영순원가(I+II+III-IV)	0	0	(16,818,710)	0	0	(43,842,760)
VI. 수익	0	0	710,000,000	0	0	1,000,000,000
1. 자체조달수익	0	0	210,000,000	0	0	0
임시세외수익	0	0	210,000,000	0	0	0
2. 정부간이전수익	0	0	0	0	0	0
3. 기타수익	0	0	500,000,000	0	0	1,000,000,000
전입금수익	0	0	500,000,000	0	0	1,000,000,000
VII. 재정운영결과(V-VI)	0	0	(726,818,710)	0	0	(1,043,842,760)

재정운영표(폐기물처리시설주변지역주민지원기금)

해당연도 2021년 1월 1일부터 2021년 12월 31일까지

직전연도 2020년 1월 1일부터 2020년 12월 31일까지

(단위 : 원)

과목	해당연도(2021년)			직전연도(2020년)		
	총원가	사업수익	순원가	총원가	사업수익	순원가
I. 사업순원가	60,000,000	0	60,000,000	124,800,000	0	124,800,000
일반공공행정	0	0	0	0	0	0
공공질서및안전	0	0	0	0	0	0
교육	0	0	0	0	0	0
문화및관광	0	0	0	0	0	0
환경	60,000,000	0	60,000,000	124,800,000	0	124,800,000
폐기물	60,000,000	0	60,000,000	124,800,000	0	124,800,000
환경위생과	60,000,000	0	60,000,000	124,800,000	0	124,800,000
폐기물 처리 및 자원화	60,000,000	0	60,000,000	124,800,000	0	124,800,000
폐기물처리시설 주변지역 주민지원기금	60,000,000	0	60,000,000	124,800,000	0	124,800,000
교통및물류	0	0	0	0	0	0
국토및지역개발	0	0	0	0	0	0
과학기술	0	0	0	0	0	0
예비비	0	0	0	0	0	0
기타	0	0	0	0	0	0
II. 관리운영비	0	0	0	0	0	0
1. 인건비	0	0	0	0	0	0
2. 경비	0	0	0	0	0	0
3. 정부간이전비용	0	0	0	0	0	0
4. 민간등이전비용	0	0	0	0	0	0
III. 비배분비용	0	0	0	0	0	0
1. 운영비	0	0	0	0	0	0
이자비용	0	0	0	0	0	0
2. 기타비용	0	0	0	0	0	0
IV. 비배분수익	0	0	6,810	0	0	36,310
1. 자체조달수익	0	0	6,810	0	0	36,310
경상세외수익	0	0	6,810	0	0	36,310
2. 기타수익	0	0	0	0	0	0
V. 재정운영순원가(I+II+III-IV)	0	0	59,993,190	0	0	124,763,690
VI. 수익	0	0	60,000,000	0	0	124,800,000
1. 자체조달수익	0	0	0	0	0	0
2. 정부간이전수익	0	0	0	0	0	0
3. 기타수익	0	0	60,000,000	0	0	124,800,000
전입금수익	0	0	60,000,000	0	0	124,800,000
VII. 재정운영결과(V-VI)	0	0	(6,810)	0	0	(36,310)

제5장 부속명세서

제5장 부속명세서

1. 일반유형자산명세서

2021년 1월 1일부터 2021년 12월 31일까지

(단위 : 원)

회계 구분	과 목 명	기초잔액	증 가 액	감 소 액		기말잔액
				감가상각비	기타(처분 등)	
일반 회계	토지	133,639,224,457	18,332,838,010	0	362,420,152	151,609,642,315
	입목	1,999,106,510	0	0	0	1,999,106,510
	건물	28,497,901,118	3,919,455,530	1,060,800,004	700,439,317	30,656,117,327
	구축물	4,864,452,678	640,933,550	676,531,935	0	4,828,854,293
	기계장치	8,060,245,376	1,457,282,640	1,543,866,285	132,573,261	7,841,088,470
	차량운반구	2,721,510,383	587,235,840	698,483,968	0	2,610,262,255
	집기비품	5,561,544,752	1,237,190,290	1,400,042,818	6,073,650	5,392,618,574
	임차개량자산	2,000	0	0	0	2,000
	기타일반유형자산	4,455,512,095	10,640,000	245,399,505	0	4,220,752,590
	건설중인일반유형자산	1,696,017,990	7,590,777,280	0	4,517,436,110	4,769,359,160
	소 계	191,495,517,359	33,776,353,140	5,625,124,515	5,718,942,490	213,927,803,494
기타 특별 회계	토지	1,419,754,395	0	0	0	1,419,754,395
	건물	338,277,263	2,294,450,820	15,056,882	0	2,617,671,201
	구축물	26,245,182	935,926,150	28,017,868	0	934,153,464
	기계장치	88,153,648	1,118,107,900	28,022,641	0	1,178,238,907
	차량운반구	19,148,798	0	5,604,526	0	13,544,272
	집기비품	3,506,191	39,012,790	1,711,638	0	40,807,343
	기타일반유형자산	1,000	0	0	0	1,000
	건설중인일반유형자산	0	2,928,999,960	0	2,910,399,960	18,600,000
소 계	1,895,086,477	7,316,497,620	78,413,555	2,910,399,960	6,222,770,582	
기금	집기비품	55,149,676	0	11,143,998	0	44,005,678
	소 계	55,149,676	0	11,143,998	0	44,005,678
총 계	193,445,753,512	41,092,850,760	5,714,682,068	8,629,342,450	220,194,579,754	

2. 주민편의시설명세서

2021년 1월 1일부터 2021년 12월 31일까지

(단위 : 원)

회계 구분	과 목 명	기초잔액	증 가 액	감 소 액		기말잔액
				감가상각비	기타(처분 등)	
일반 회계	도서관	4,616,586,278	153,525,310	294,493,698	106,000	4,475,511,890
	주차장	39,235,803,870	2,170,077,120	852,260,378	20,570,000	40,533,050,612
	공원	24,104,600,401	526,459,340	1,268,014,225	8,025,740	23,355,019,776
	박물관및미술관	6,257,305,774	0	259,569,099	0	5,997,736,675
	수목원및휴양림	4,241,551,906	1,371,058,140	257,432,093	0	5,355,177,953
	문화및관광시설	104,652,343,141	17,890,852,966	4,201,589,413	679,720,008	117,661,886,686
	체육시설	87,996,865,130	19,692,808,240	4,877,396,247	2,799,500	102,809,477,623
	사회복지시설	48,161,367,699	3,449,699,080	2,395,928,490	53,020,635	49,162,117,654
	의료시설	25,872,743,453	2,724,614,310	780,054,114	3,713,301	27,813,590,348
	교육시설	163,205,444	0	26,822,916	0	136,382,528
	기타주민편의시설	49,303,428,513	12,706,664,500	3,442,383,089	830,539,298	57,737,170,626
	건설중인주민편의시설	39,846,164,860	34,171,834,596	0	35,285,553,166	38,732,446,290
	소 계	434,451,966,469	94,857,593,602	18,655,943,762	36,884,047,648	473,769,568,661
기타 특별 회계	주차장	31,618,060	0	0	0	31,618,060
	공원	369,511,541	0	0	0	369,511,541
	문화및관광시설	1,741,653,590	0	0	0	1,741,653,590
	사회복지시설	183,764,451	0	0	183,764,451	0
	기타주민편의시설	40,895,500	796,284,280	10,838,307	96,250,549	730,090,924
	건설중인주민편의시설	308,987,000	370,594,050	0	33,527,000	646,054,050
	소 계	2,676,430,142	1,166,878,330	10,838,307	313,542,000	3,518,928,165
기금	사회복지시설	6,956,360	0	6,769,360	0	187,000
	기타주민편의시설	2,337,167	0	758,000	0	1,579,167
	소 계	9,293,527	0	7,527,360	0	1,766,167
총 계	437,137,690,138	96,024,471,932	18,674,309,429	37,197,589,648	477,290,262,993	

3. 사회기반시설명세서

2021년 1월 1일부터 2021년 12월 31일까지

(단위 : 원)

회계구분	과목명	기초잔액	증가액	감소액		기말잔액
				감가상각비	기타(처분 등)	
일반회계	도로	1,096,537,145,343	42,572,315,060	0	216,318,023	1,138,893,142,380
	상수도시설	14,366,467,013	157,571,880	1,028,819,137	0	13,495,219,756
	수질정화시설	8,273,085,146	0	388,500,429	0	7,884,584,717
	하천부속시설	456,417,296,113	1,284,305,680	0	0	457,701,601,793
	폐기물처리시설	6,482,948,001	622,347,970	419,280,546	0	6,686,015,425
	재활용시설	4,432,270,212	340,147,960	246,019,443	0	4,526,398,729
	농수산기반시설	149,004,387,726	2,202,480,350	2,768,969,003	2,291,828,760	146,146,070,313
	댐	8,834,469,370	1,643,146,420	0	0	10,477,615,790
	기타사회기반시설	247,852,603,138	5,587,648,200	1,307,343,675	92,105,920	252,040,801,743
	건설중인사회기반시설	47,314,103,266	51,154,978,340	0	38,202,680,726	60,266,400,880
	소 계	2,039,514,775,328	105,564,941,860	6,158,932,233	40,802,933,429	2,098,117,851,526
기타특별회계	도로	322,340,250	81,594,640	0	0	403,934,890
	수질정화시설	179,336,035,532	13,569,821,000	10,202,390,679	4,800,000	182,698,665,853
	하천부속시설	15,647,004,000	0	0	0	15,647,004,000
	폐기물처리시설	33,021,320	0	0	0	33,021,320
	농수산기반시설	67,411,070	0	0	0	67,411,070
	기타사회기반시설	341,477,310	38,237,600	9,947,742	0	369,767,168
	건설중인사회기반시설	16,826,221,970	10,637,952,690	0	13,707,308,620	13,756,866,040
소 계	212,573,511,452	24,327,605,930	10,212,338,421	13,712,108,620	212,976,670,341	
공기업특별회계	상수도시설	239,615,253,534	32,880,999,860	9,315,901,589	10,673,817,039	252,506,534,766
	수질정화시설	0	0	0	0	0
	건설중인사회기반시설	26,207,432,721	13,981,651,139	0	22,064,158,190	18,124,925,670
	소 계	265,822,686,255	46,862,650,999	9,315,901,589	32,737,975,229	270,631,460,436
기금	도로	837,007,980	0	0	0	837,007,980
	하천부속시설	279,965,160	0	0	0	279,965,160
	농수산기반시설	65,356,471	0	17,824,492	0	47,531,979
	건설중인사회기반시설	90,877,540	0	0	0	90,877,540
	소 계	1,273,207,151	0	17,824,492	0	1,255,382,659
총 계	2,519,184,180,186	176,755,198,789	25,704,996,735	87,253,017,278	2,582,981,364,962	

4. 감가상각명세서

2021년 1월 1일부터 2021년 12월 31일까지

(단위 : 원)

회계 구분	과 목 명		기초잔액	당기상각액	당기감소액 (처분 등)	기말잔액
일반 회계	일반유형자산	건물	15,291,954,468	1,060,800,004	541,801,903	15,810,952,569
		구축물	9,376,788,602	676,531,935	0	10,053,320,537
		기계장치	7,692,760,231	1,543,866,285	1,220,193,959	8,016,432,557
		차량운반구	5,006,689,197	698,483,968	0	5,705,173,165
		집기비품	17,942,770,013	1,400,042,818	226,721,940	19,116,090,891
		임차개량자산	587,599,840	0	0	587,599,840
		기타일반유형자산	2,620,441,765	245,399,505	0	2,865,841,270
		계	58,519,004,116	5,625,124,515	1,988,717,802	62,155,410,829
	주민편의시설	도서관	4,055,847,901	294,493,698	(106,000)	4,350,447,599
		주차장	6,295,759,100	852,260,378	0	7,148,019,478
		공원	10,564,431,089	1,268,014,225	0	11,832,445,314
		박물관및미술관	2,898,653,436	259,569,099	0	3,158,222,535
		수목원및휴양림	4,276,977,634	257,432,093	0	4,534,409,727
		문화및관광시설	29,208,211,370	4,201,589,413	37,535,662	33,372,265,121
		체육시설	29,827,528,543	4,877,396,247	0	34,704,924,790
		사회복지시설	23,928,836,055	2,395,928,490	9,041,015	26,315,723,530
		의료시설	6,315,565,511	780,054,114	150,602,549	6,945,017,076
		교육시설	17,871,506	26,822,916	0	44,694,422
		기타주민편의시설	11,529,540,209	3,442,383,089	(245,076,018)	15,216,999,316
		계	128,919,222,354	18,655,943,762	(48,002,792)	147,623,168,908
		사회기반시설	상수도시설	14,338,883,137	1,028,819,137	0
	수질정화시설		4,903,019,238	388,500,429	0	5,291,519,667
	폐기물처리시설		22,885,935,081	419,280,546	0	23,305,215,627
	재활용시설		3,008,111,758	246,019,443	0	3,254,131,201
	농수산기반시설		31,432,086,647	2,768,969,003	(47,317,617)	34,248,373,267
	댐		0	0	0	0
	기타사회기반시설		6,304,566,552	1,307,343,675	(30,990,590)	7,642,900,817
	계		82,872,602,413	6,158,932,233	(78,308,207)	89,109,842,853

회계 구분	과 목 명		기초잔액	당기상각액	당기감소액 (처분 등)	기말잔액
	소 계		270,310,828,883	30,440,000,510	1,862,406,803	298,888,422,590
기타 특별 회계	일반유형자산	건물	72,793,837	15,056,882	0	87,850,719
		건축물	38,696,378	28,017,868	0	66,714,246
		기계장치	5,401,452	28,022,641	0	33,424,093
		차량운반구	20,082,882	5,604,526	0	25,687,408
		집기비품	60,157,809	1,711,638	0	61,869,447
		기타일반유형자산	9,919,000	0	0	9,919,000
		계	207,051,358	78,413,555	0	285,464,913
	주민편의시설	사회복지시설	96,250,549	0	96,250,549	0
		기타주민편의시설	0	10,838,307	(96,250,549)	107,088,856
		계	96,250,549	10,838,307	0	107,088,856
	사회기반시설	수질정화시설	97,432,118,632	10,202,390,679	0	107,634,509,311
		기타사회기반시설	33,000,000	9,947,742	0	42,947,742
		계	97,465,118,632	10,212,338,421	0	107,677,457,053
	소 계		97,768,420,539	10,301,590,283	0	108,070,010,822
	공기업 특별 회계	사회기반시설	상수도시설	51,767,443,459	9,315,901,589	(9,060,141,545)
수질정화시설			0	0	0	0
계			51,767,443,459	9,315,901,589	(9,060,141,545)	70,143,486,593
소 계		51,767,443,459	9,315,901,589	(9,060,141,545)	70,143,486,593	
기금	일반유형자산	집기비품	29,082,324	11,143,998	0	40,226,322
	주민편의시설	사회복지시설	6,956,360	6,769,360	0	13,725,720
		기타주민편의시설	1,452,833	758,000	0	2,210,833
		계	8,409,193	7,527,360	0	15,936,553
	사회기반시설	농수산기반시설	23,765,989	17,824,492	0	41,590,481
	소 계		61,257,506	36,495,850	0	97,753,356
총 계			419,907,950,387	50,093,988,232	(7,197,734,742)	477,199,673,361

5. 회계별재무제표 총괄요약 명세서

해당연도 2021년 12월 31일 현재 및 2021년 1월 1일부터 12월 31일까지

(단위 : 원)

회 계 구 분		해 당 연 도(2021년)					
		재정상태표			재정운영표		
		자 산	부 채	순자산	비 용	수 익	재정운영결과
일반회계		3,091,071,031,825	63,775,589,657	3,027,295,442,168	395,529,576,047	531,933,259,458	(136,403,683,411)
기타 특별 회계	농공단지조성 및 관리사업	8,776,824,086	187,391,730	8,589,432,356	880,437,137	1,930,545,870	(1,050,108,733)
	의료보호기금	51,109,825	100,360,080	(49,250,255)	474,176,650	456,421,380	17,755,270
	발전소주변지역지원사업	677,486,976	2,000,000	675,486,976	133,914,051	119,190,550	14,723,501
	수질개선	223,630,485,255	1,290,489,385	222,339,995,870	23,009,710,095	23,566,053,425	(556,343,330)
	소 계	233,135,916,852	1,580,241,195	231,555,675,657	24,498,237,933	26,072,211,225	(1,573,973,292)
기금	식품진흥	143,214,500	19,296,190	123,918,310	29,355,310	28,153,212	1,202,098
	체육진흥	3,488,252,237	0	3,488,252,237	836,246,000	41,018,686	795,227,314
	통합재정안정화	5,445,725,609	5,331,540,000	114,185,609	42,209,910	58,013,012	(15,803,102)
	옥외광고정비	129,050,773	0	129,050,773	0	25,629,120	(25,629,120)
	농축산물가격안정	4,300,511,470	0	4,300,511,470	0	726,818,710	(726,818,710)
	폐기물처리시설 주변지역주민지원	216,430	0	216,430	60,000,000	60,006,810	(6,810)
	사회복지	0	0	0	0	0	0
	재난관리	2,098,838,615	0	2,098,838,615	1,719,226,420	1,015,482,150	703,744,270
	소 계	15,605,809,634	5,350,836,190	10,254,973,444	2,687,037,640	1,955,121,700	731,915,940
상수도공기업특별회계		276,988,019,676	1,523,420	276,986,496,256	18,498,019,217	7,302,516,945	11,195,502,272
내부거래		(156,152,712,261)	(10,634,024,261)	(145,518,688,000)	(15,340,402,380)	(15,340,402,380)	0
합 계		3,460,648,065,726	60,074,166,201	3,400,573,899,525	425,872,468,457	551,922,706,948	(126,050,238,491)

직전연도 2020년 12월 31일 현재 및 2020년 1월 1일부터 12월 31일까지

(단위 : 원)

회 계 구 분	직 전 연 도(2020년)						
	재정상태표			재정운영표			
	자 산	부 채	순자산	비 용	수 익	재정운영결과	
일반회계	2,925,879,551,299	45,671,972,411	2,880,207,578,888	389,850,413,750	488,231,604,951	(98,381,191,201)	
농공단지조성 및 관리사업	7,696,588,343	157,254,010	7,539,334,333	642,768,310	4,850,460,810	(4,207,692,500)	
의료보호기금	83,796,165	115,291,150	(31,494,985)	465,377,060	477,298,919	(11,921,859)	
발전소주변지역지원사업	188,841,197	0	188,841,197	254,400,750	216,909,866	37,490,884	
수질개선	222,040,181,140	1,034,524,550	221,005,656,590	21,283,682,137	22,647,414,853	(1,363,732,716)	
소 계	230,009,406,845	1,307,069,710	228,702,337,135	22,646,228,257	28,192,084,448	(5,545,856,191)	
기금	식품진흥	126,358,798	1,238,390	125,120,408	38,202,290	53,165,823	(14,963,533)
	체육진흥	4,283,479,551	0	4,283,479,551	184,600,000	75,433,582	109,166,418
	통합관리	6,261,462,507	6,163,080,000	98,382,507	114,231,540	57,936,684	56,294,856
	옥외광고정비	103,421,653	0	103,421,653	0	17,975,910	(17,975,910)
	농축산물가격안정	3,573,692,760	0	3,573,692,760	0	1,043,842,760	(1,043,842,760)
	폐기물처리시설 주변지역주민지원	209,620	0	209,620	124,800,000	124,836,310	(36,310)
	사회복지	0	0	0	6,564,096,823	185,248,000	6,378,848,823
	재난관리	2,802,582,885	0	2,802,582,885	1,214,659,346	1,340,530,260	(125,870,914)
소 계	17,151,207,774	6,164,318,390	10,986,889,384	8,240,589,999	2,898,969,329	5,341,620,670	
상수도공기업특별회계	273,117,574,033	3,532,120	273,114,041,913	15,544,559,734	7,904,727,432	7,639,832,302	
내부거래	(142,637,710,261)	(12,268,038,261)	(130,369,672,000)	(23,167,965,363)	(23,167,965,363)	0	
합 계	3,303,520,029,690	40,878,854,370	3,262,641,175,320	413,113,826,377	504,059,420,797	(90,945,594,420)	

제6장 재무제표 첨부서류

제6장 재무제표 첨부서류

1. 채권현재액보고서

당해연도 보유하고 있는 채권현재액은

- 전년도말 현재액 3,081,799,982원에서
- 당해연도에 417,739,940원이 발생하고 702,505,454원이 소멸하여
- 당해연도말 현재액은 2,797,034,468원으로서
그 내용은 다음과 같다.

1-1. 회계별 총괄

(단위 : 원)

회계별	구분	전년도말 현재액			당해연도 발생액			당해연도 소멸액			당해연도말 현재액			참고자료 (다음년도 이행기한 도래예정액)
		계	이행기한 도래액	이행기한 미도래액	계	이행기한 도래액	이행기한 미도래액	계	이행기한 도래액	이행기한 미도래액	계	이행기한 도래액	이행기한 미도래액	
합계	계	3,081,799,982	2,319,471,849	762,328,133	417,739,940	4,453,540	413,286,400	702,505,454	695,425,071	7,080,383	2,797,034,468	1,628,500,318	1,168,534,150	
	원금	2,895,071,455	2,132,743,322	762,328,133	413,286,400	0	413,286,400	557,686,811	550,606,428	7,080,383	2,750,671,044	1,582,136,894	1,168,534,150	
	이자	186,728,527	186,728,527	0	4,453,540	4,453,540	0	144,818,643	144,818,643	0	46,363,424	46,363,424	0	
일반 회계	계	3,081,799,982	2,319,471,849	762,328,133	417,739,940	4,453,540	413,286,400	702,505,454	695,425,071	7,080,383	2,797,034,468	1,628,500,318	1,168,534,150	
	원금	2,895,071,455	2,132,743,322	762,328,133	413,286,400	0	413,286,400	557,686,811	550,606,428	7,080,383	2,750,671,044	1,582,136,894	1,168,534,150	
	이자	186,728,527	186,728,527	0	4,453,540	4,453,540	0	144,818,643	144,818,643	0	46,363,424	46,363,424	0	

1-2. 각 회계별 현황

가. 일반회계

(단위 : 원)

구분 회계별	전년도말 현재액			당해연도 발생액			당해연도 소멸액			당해연도말 현재액			참고자료 (다음년도 이행기한 도래예정액)	
	계	이행기한 도래액	이행기한 미도래액	계	이행기한 도래액	이행기한 미도래액	계	이행기한 도래액	이행기한 미도래액	계	이행기한 도래액	이행기한 미도래액		
일반회계	계	3,081,799,982	2,319,471,849	762,328,133	417,739,940	4,453,540	413,286,400	702,505,454	695,425,071	7,080,383	2,797,034,468	1,628,500,318	1,168,534,150	
	원금	2,895,071,455	2,132,743,322	762,328,133	413,286,400	0	413,286,400	557,686,811	550,606,428	7,080,383	2,750,671,044	1,582,136,894	1,168,534,150	
	이자	186,728,527	186,728,527	0	4,453,540	4,453,540	0	144,818,643	144,818,643	0	46,363,424	46,363,424	0	

1-3. 채권종류별·사업별 현황(당해연도말 현재액)

(단위 : 원)

구분		합계		일반회계		비고
		원금	이자	원금	이자	
합계		2,750,671,044	46,363,424	2,750,671,044	46,363,424	
① 보증금 채권	소 계	416,472,400	0	416,472,400	0	
	월세보증금	413,286,400	0	413,286,400	0	
	전화선예치	3,186,000	0	3,186,000	0	
② 융자금 채권	소계	2,334,198,644	46,363,424	2,334,198,644	46,363,424	
	공무원 학자금대여	1,544,599,870	0	1,544,599,870	0	
	주택융자	5,708,110	23,605,120	5,708,110	23,605,120	
	주택개량	681,240,455	0	681,240,455	0	
	사회복지 기금	102,650,209	22,758,304	102,650,209	22,758,304	

2. 채무관리보고서

우리 평창군이 갚아야 할 채무는

- 전년도말 현재액은 24,625,000,000원에서
- 당해연도에 17,500,000,000원이 발행하고
2,200,000,000원이 상환되어
- 당해연도말 현재액은 39,925,000,000원으로서
그 내용은 다음과 같다.

2-1. 회계별 현황

(단위 : 원)

회계	종류	전년도말 현재액	당해연도 증감액			조정액	당해연도말 현재액
			계(㉠-㉡)	발생액㉢	소멸액㉣		
합 계		24,625,000,000	15,300,000,000	17,500,000,000	2,200,000,000	0	39,925,000,000
일반회계	지방채무	21,525,000,000	17,500,000,000	17,500,000,000	0	0	39,025,000,000
기타특별 회계	수질개선 특별회계	1,000,000,000	△100,000,000	0	100,000,000	0	900,000,000
	농공단지 조성및관 리사업특 별회계	2,100,000,000	△2,100,000,000	0	2,100,000,000	0	0

2-2. 회계별·종류별 현황

(단위 : 원)

회계	종류	전년도말 현재액	당해연도 증감액			조정액	당해연도말 현재액
			계(㉠-㉡)	발생액(㉠)	소멸액(㉡)		
일반회계	지방채무(계)	21,525,000,000	17,500,000,000	17,500,000,000	0	0	39,025,000,000
	지방채증권	0	0	0	0	0	0
	차입금 (지역개발기금 차입금)	21,525,000,000 (0)	17,500,000,000 (0)	17,500,000,000 (0)	0 (0)	0	39,025,000,000 (0)
	채무부담행위	0	0	0	0	0	0
	보증채무 이행책임액	0	0	0	0	0	0
기타 특별회계	지방채무(계)	3,100,000,000	△2,200,000,000	0	2,200,000,000	0	900,000,000
	지방채증권	0	0	0	0	0	0
	차입금 (지역개발기금 차입금)	1,000,000,000 (0)	△100,000,000 (0)	0 (0)	100,000,000	0	900,000,000
	채무부담행위	2,100,000,000	△2,100,000,000	0	2,100,000,000	0	0
	보증채무 이행책임액	0	0	0	0	0	0

2-3. 상환재원별 현황

(단위 : 원)

회계	종류	상환재원	전년도말 현재액	당해연도 증감액			조정액	당해연도말 현재액
				계(㉗-㉘)	발생액㉗	소멸액㉘		
일반회계	지방채무	국고부담	0	0	0	0	0	0
		지방비부담	21,525,000,000	17,500,000,000	17,500,000,000	0	0	39,025,000,000
		기타	0	0	0	0	0	0
기타 특별회계	지방채무	국고부담	2,100,000,000	△2,100,000,000	0	2,100,000,000	0	0
		지방비부담	1,000,000,000	△100,000,000	0	100,000,000	0	900,000,000
		기타	0	0	0	0	0	0

2-4. 당해연도 발생 채무 세부내역(회계별·종류별)

가. 일반회계

종류	세부사업	발행일	발행액	기채방법	차입선	발행금리	상환기간	상환재원
지방채무	합계		17,500,000,000					
차입금	장기미집행 도시계획도로 (평창읍 등 44개) 개설	2021-12-20	2,500,000,000	증서차입	정부자금 (공자기금)	1.93	5년거치 10년 균분 상환	지방비
	평화테마파크 조성	2021-12-20	2,750,000,000	증서차입	정부자금 (공자기금)	1.93	5년거치 10년 균분 상환	지방비
	아랫상리 재해위험 개선지구 정비	2021-12-20	1,000,000,000	증서차입	정부자금 (공자기금)	1.93	5년거치 10년 균분 상환	지방비
	홍정천(용평지구) 지방하천 정비	2021-12-20	500,000,000	증서차입	정부자금 (공자기금)	1.93	5년거치 10년 균분 상환	지방비
	재해 위험지역 정비 (대미지구)	2021-12-20	500,000,000	증서차입	정부자금 (공자기금)	1.93	5년거치 10년 균분 상환	지방비
	평창치유의 숲 조성지역 부지매입	2021-12-20	2,000,000,000	증서차입	정부자금 (공자기금)	1.93	5년거치 10년 균분 상환	지방비
	청옥산 식물산업단지 조성 부지매입	2021-12-20	3,000,000,000	증서차입	정부자금 (공자기금)	1.93	5년거치 10년 균분 상환	지방비
	농촌지도기반조성 (농업기술센터 증축)	2021-12-20	500,000,000	증서차입	정부자금 (공자기금)	1.93	5년거치 10년 균분 상환	지방비
	강원 스마트 그린시티 조성사업 부지매입	2021-12-31	4,750,000,000	증서차입	금융기관자금 (농협은행)	2.59	1년 상환	지방비

나. 기타특별회계

(해당 없음)

