

2022회계연도

결 산 서

평 창 군

목 차

◇ 인 사 말

I. 결산개요	9
제1장 평창군 일반현황	11
제2장 예산결산 알아보기	13
제3장 재무결산 알아보기	19
제4장 기금결산 알아보기	23
제5장 유사 지자체와 비교하기	24
II. 세입.세출결산	27
제1장 세입.세출결산 총괄설명	29

제2장 일반회계 세입.세출결산	45
제3장 기타특별회계 세입.세출결산	241
. 의료급여기금특별회계	243
. 발전소주변지역지원사업특별회계	257
. 농공단지조성및관리사업특별회계	267
. 수질개선특별회계	279
제4장 예산의 이용, 전용 및 이체사용	295
제5장 예비비 지출	319
제6장 채무부담행위	325

Ⅲ. 기금결산 327

제1장 기금결산 총괄설명	329
제2장 기금 수입 · 지출결산	333
제3장 기금운용계획변경내용 명세서	354
제4장 기금잔액증명	357

IV. 재무제표 359

제1장 재무제표 총괄설명 363

제2장 재무제표 373

제3장 재무제표에 대한 주석 391

제4장 필수보충정보 417

제5장 부속명세서 471

제6장 재무제표의 첨부서류 481

인 사 말

인 사 말

존경하는 평창군민 여러분 안녕하십니까?

2022년도 한해 우리 군의 살림살이를 확인할 수 있는 평창군 「2022회계연도 결산서」를 작성하였습니다.

이번 결산서에는 지난 연도 평창군 예산에 대한 세입·세출 내역과 7개 기금, 재무제표, 성과보고서 등에 대한 자료를 담았습니다. 특히 결산개요에는 세입·세출결산, 기금결산 및 재무제표 자료를 요약하여 전체 결산서 내용을 한눈에 알아볼 수 있도록 하였습니다.

2022회계연도 일반회계 및 5개 특별회계(공기업 포함) 운영 결과, 예산현액(8,965억 원)대비 수납액은 9,004억 원(100.4%) 지출액은 6,480억 원(72%)으로 집계되었으며, 수납액에서 지출액을 차감한 잔액은 2,524억 원으로 전년 대비 56%가 증가하였으며 순세계 잉여금 또한 441억 원으로 전년 대비 48%가 증가하였습니다.

발생주의, 복식부기에 의한 재정운영결과 2022회계연도 자산대비 부채 비율은 1.54% 수준입니다.

2023년 평창군은 수지균형 원칙하에 한정된 재원을 효율적으로 배분하여 소외되고 차별받는 사람이 없는 “하나된 평창, 행복한 군민” 실현에 중점을 두고 투명하고 효율적인 예산 및 회계제도를 지속적으로 운영해 나가겠습니다.

지난해와 달리 올해는 정부의 감세 정책에 따른 재정 감소와 부동산 경기 침체에 따른 세수 확보가 절실한 상황에서 건전재정 기초를 바탕으로 지역경제 발전과 군민의 복리증진을 위해 더욱 노력해 나갈 것을 약속드립니다. 감사합니다.

2023년 5월

평창군수 심재국

I. 결산개요

(주민이 알기쉬운 결산정보)

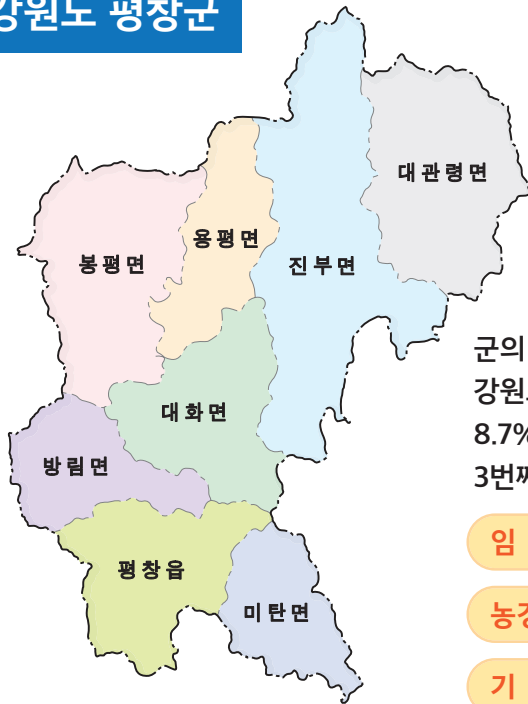
제1장	평창군 일반현황	11
제2장	예산결산 알아보기	13
제3장	재무결산 알아보기	19
제4장	기금결산 알아보기	23
제5장	유사 지자체와 비교해보기	24

1. 평창군 일반현황

2022 회계연도
평창군 결산정보

면적

강원도 평창군



군의 총 면적은 1,463.9km²로 강원도 총면적 16,829.7km²의 8.7%에 해당하며, 전국 군 중 3번째로 면적이 넓습니다.

임야 : 83.1% (1,216.9km²)

농경지 : 9.4% (137.3km²)

기타 : 7.5% (109.6km²)

행정구역

읍	면	행정리	법정리	반
1	7	191	89	742

인구

총 인구	구성비	세대수	공무원 수
40,990명 전년대비 6명 감소	51.7% 48.3% 남 21,176 여 19,814	21,927세대 전년대비 262세대 증가	802명 전년대비 12명 증가

행정조직

국	실	담당관	과	직속기관
2	1	1	16	2

사업소	의회	읍·면	출장소
1	1	8	1

기반시설

- 도로 988.51km(포장률 75.28%)
- 관광객수 4,586,296명(2022년)
- 상수도 35,059명(보급률 85.5%)
- 하수도 33,609명(보급률 81.99%)
- 임목축적 187.3m³/ha (총 임목축적량 : 22,799,953m³)

▣ 평창군 회계현황

평창군의 회계는 「지방재정법」에 따라 일반회계, 기타특별회계, 지방공기업특별회계 및 기금으로 구분하여 운영되고 있으며, 그 내역은 다음과 같습니다.

□ 일반회계(1개)

일반적인 지방자치단체 기능수행 및 활동에 관한 세입·세출을 포괄하는 회계

종류	근거법규	설치목적
일반회계	지방재정법	주민복지증진을 위한 효율적 재정 운용

□ 기타특별회계(4개)

특정목적을 위해 일반회계와 분리하여 별도로 각 개별법에 따라 설치한 회계

종류	근거법규	설치목적
의료급여기금 특별회계	조례	의료급여사업의 효율적 수행
발전소주변지역 지원사업특별회계	조례	발전소 주변지역 지원사업의 효과적 수행
농공단지조성및관리 사업특별회계	조례	농공단지 조성사업의 효율적인 추진
수질개선특별회계	조례	수질개선사업과 주민지원사업 자금운영

□ 지방공기업 특별회계(1개)

깨끗하고 안정적인 상수도 공급을 위하여 설치한 회계

회계	근거법규	설치목적
상수도공기업 특별회계	법령	지방공기업 상수도사업의 회계운영

□ 기금(7개)

특정 행정목적을 달성하기 위해 지방자치법 제159조 또는 다른 법률에 따라 설치·운영하는 자금

종류	근거법규	설치목적
통합재정안정화기금	조례	각종 기금의 여유자금 통합관리
자활기금	조례	자활지원 사업의 원활한 추진
체육진흥기금	조례	체육진흥에 필요한 사업과 활동 지원
식품진흥기금	조례	식품위생 및 국민영양수준 향상
재난관리기금	조례	재난의 예방 및 응급조치
옥외광고발전기금	조례	아름답고 쾌적한 생활환경 조성
농축산물가격안정기금	조례	농축산물 가격안정과 유통산업의 활성화

2. 예산결산 알아보기

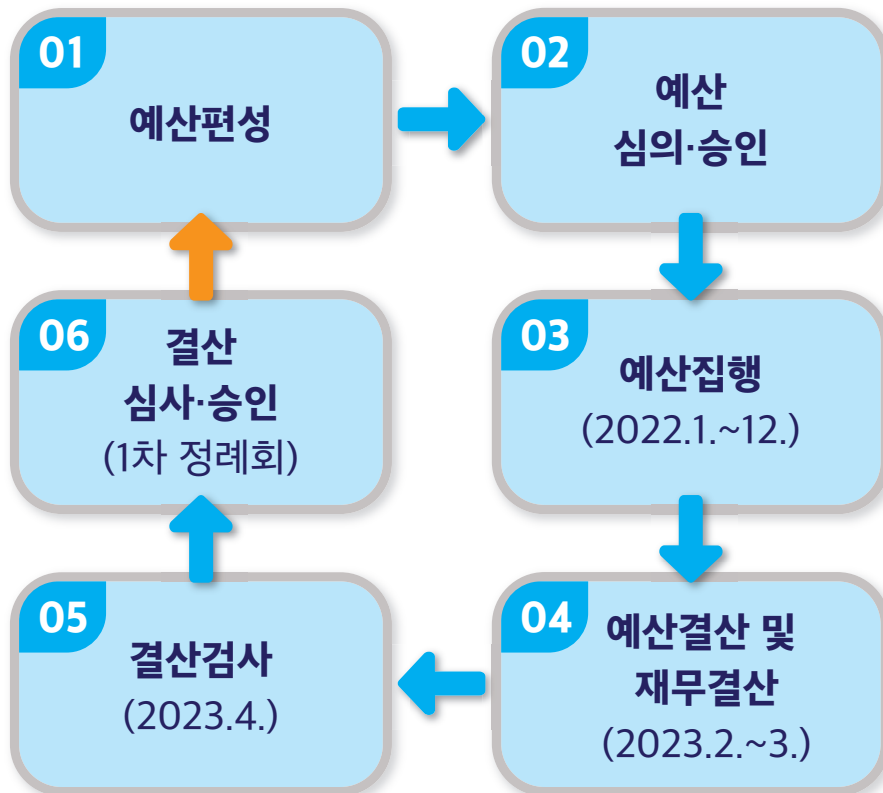
2022 회계연도
평창군 결산정보

Q. 결산이란 무엇인가요?

A. 결산은 1년간 예산집행 실적을 일정한 형식으로 계산 정리한 자료이며, 1년간 재정활동실적을 계수로 표시하는 행위입니다. 다음연도 예산편성과 심의 시 확인 자료로 활용하며 예산집행 결과에 대한 책임성을 명확하게 해주고, 주민에 대한 재정정보 및 지방의회의 재정통제 수단으로 활용됩니다.



□ 예산·결산의 흐름



□ 결산업무 처리순기

회계연도 종료	매년 12월 31일
출납업무 마감	다음연도 2월 10일까지
결산서 작성	다음연도 2~3월
단체장 보고	다음연도 3월 20일까지
결산검사	다음연도 4~5월 중
의회승인 신청	다음연도 5월 31일까지
승인결과 고시	의회승인 후 5일 이내

□ 세입·세출결산 요약

2022년 총세입 (평창군으로 들어온 돈) : 9,004억원	
일반회계	8,148억원
공기업특별회계	424억원
기타특별회계	432억원

2022년 총세출 (평창군이 사용한 돈) : 6,480억원	
일반회계	5,915억원
공기업특별회계	316억원
기타특별회계	249억원

잉여금 (쓰고 남은 돈) : 2,524억원	
일반회계	2,233억원
공기업특별회계	108억원
기타특별회계	183억원

□ 평창군 세입·세출 현황

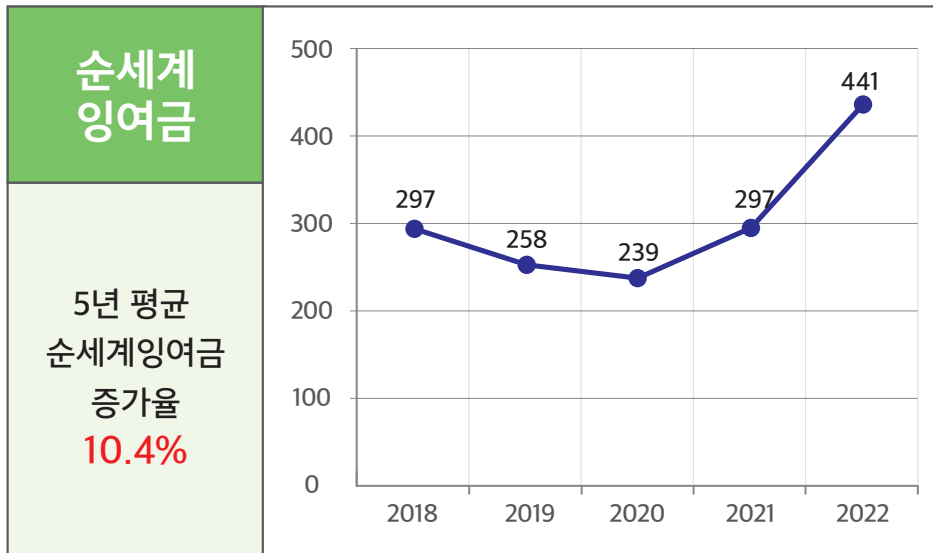
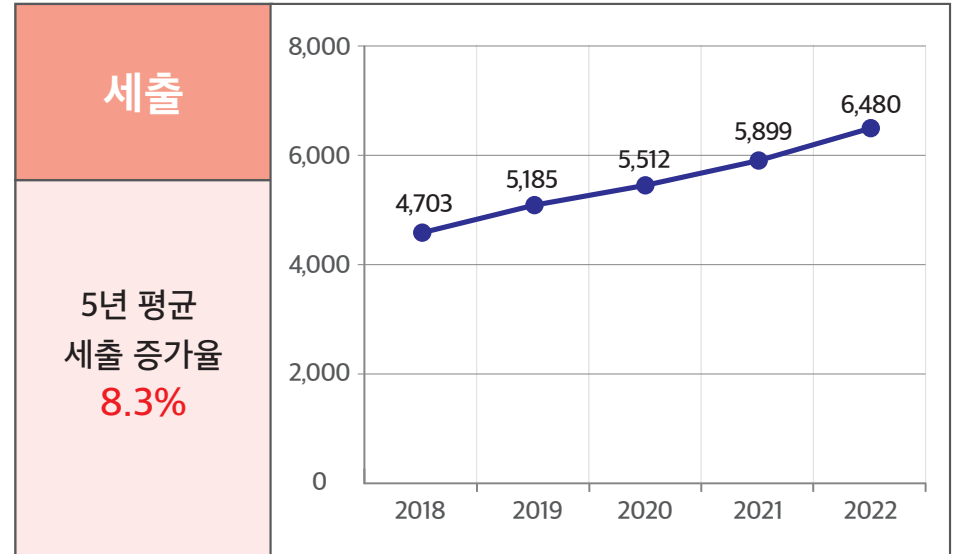
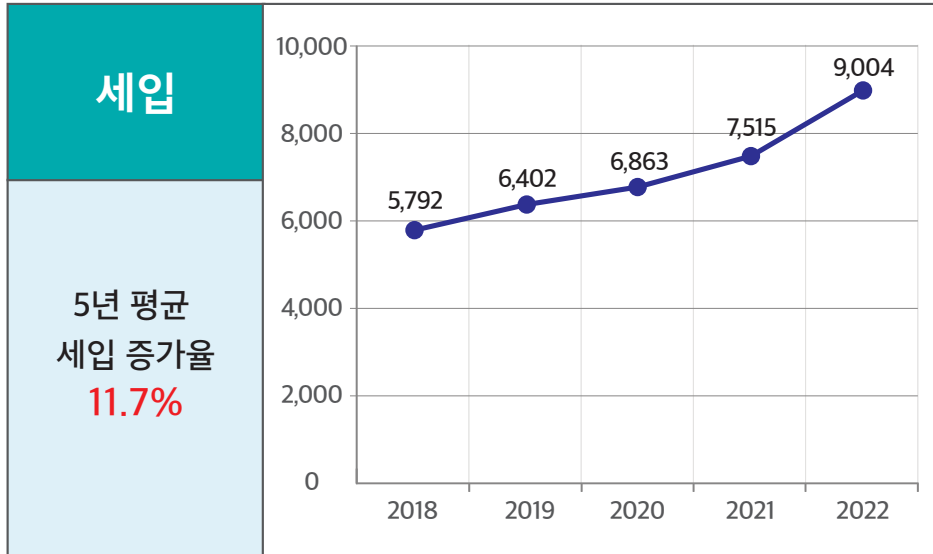
(단위 : 억원)

구 분	예산 현액	세입 (A)	세출 (B)	잉여금(A-B)			
				소계	다음연도 이월액	보조금 실제반납금	순세계 잉여금
계	8,966	9,004	6,480	2,524	1,918	165	441
일반회계	8,116	8,148	5,915	2,233	1,642	163	428
특별회계	850	856	565	291	276	2	13
상수도공기업 특별회계	424	424	316	108	107	0	1
기타특별회계	426	432	249	183	169	2	12
의료급여기금 특별회계	6	6	5	1	0	0	0
발전소주변 지역지원사업 특별회계	7	7	1	6	7	0	0
농공단지조성 및 관리사업 특별회계	13	13	9	4	0	0	3
수질개선 특별회계	400	406	234	172	162	2	9

평창군은 2022년 살림살이를 건전하게 운영한 결과, 총 세입은 예산현액 8,966억원보다 더 많이 거두었으나, 총 세출은 그 보다 조금 적게 지출되어 남은 금액인 세계잉여금은 다음연도 사업추진과 국고보조금 사용 잔액 반환 등을 위해 이월하였습니다.

□ 평창군 연도별 세입·세출 결산 비교

(단위 : 억원)



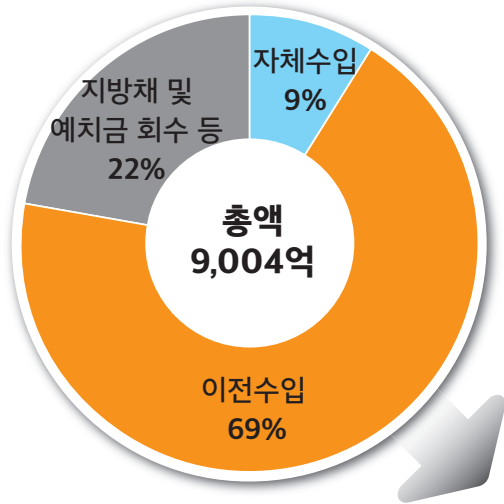
★ 순세계잉여금이란?

총 세입액에서 총 세출액을 뺀 금액에서 다음해에 넘긴 사업비(이월금)와 국가 및 강원도에서 받은 보조금 중 쓰고 남은 것을 뺀 나머지 금액으로 다음연도의 재원으로 활용하게 됩니다.

□ 세입·세출 분석

● 세입

2022회계연도 세입은 9,004억원으로 자체수입과 이전수입의 비율은 9%와 69%, 지방채 및 예치금 회수 등으로 인한 수입의 비율은 22%입니다.



○ 자체수입 (군민으로부터 받은 돈) : 805억원(9%)

- 지방세 : 435억원(5%)
- 세외수입 : 370억원(4%)

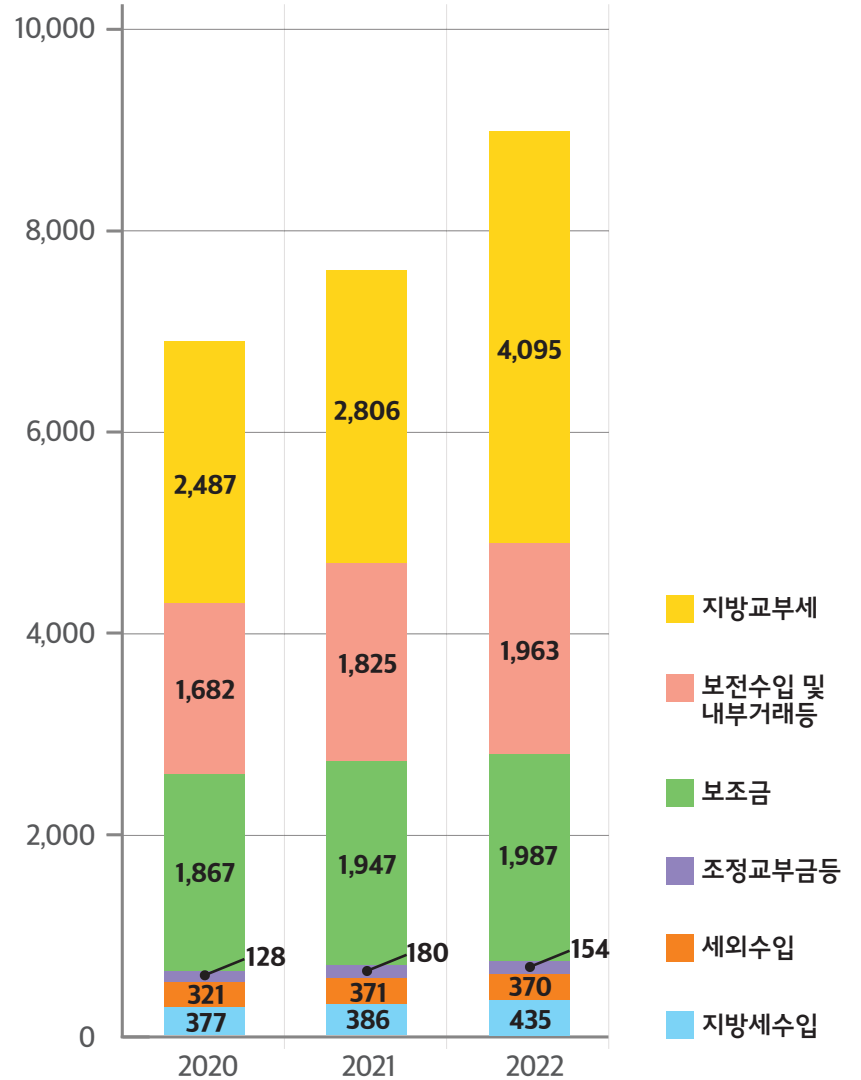
○ 이전수입 (중앙부처 및 강원도로 부터 지원받은 돈) : 6,236억원(69%)

- 지방교부세 : 4,095억원(45%)
- 조정교부금 등 : 154억원(2%)
- 보조금 : 1,987억원(22%)

○ 지방채 및 예치금 회수 등 : 1,963억원(22%)

· 최근 3년간 세입결산 현황

(단위 : 억원)



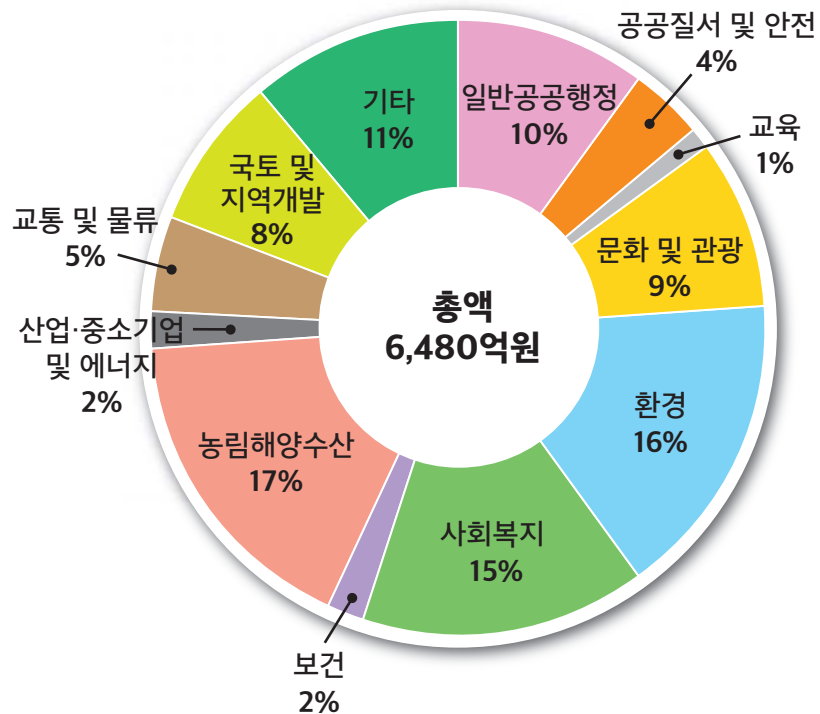
● 세출

2022회계연도 세출은 6,480억원으로 지출비율이 높은 분야는 농림해양 수산 1,060억원(17%), 환경 1,049억원(16%), 사회복지 940억원(15%), 일반공공행정 621억원(10%) 등입니다.

전년대비 증가율이 높은 분야는 일반공공행정, 공공질서 및 안전 등입니다. 이는 지방채 조기상환 인한 재정·금융부문 지출 증가에 따른 것입니다.

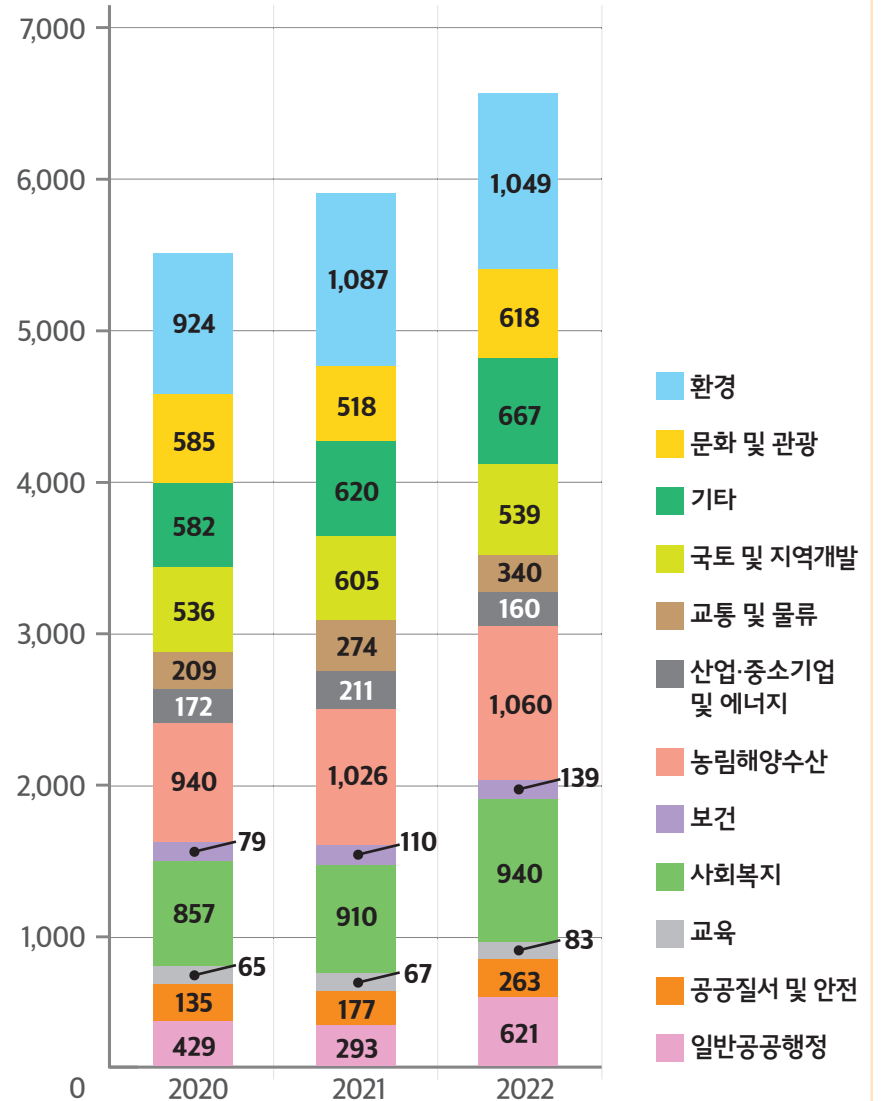
· 세출결산 현황

(단위 : 억원)



· 최근 3년간 세출결산 현황

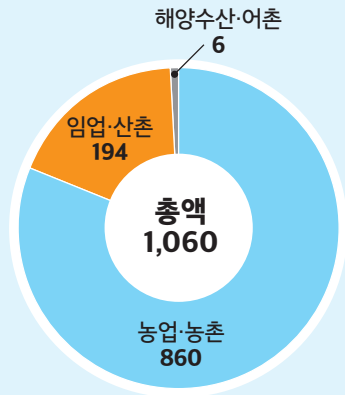
(단위 : 억원)



● 주요 세출분야로 보는 평창군의 2022년

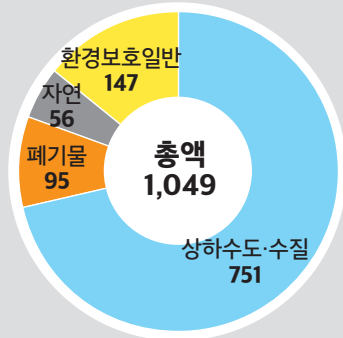
(단위 : 억원)

농림해양수산(17%)



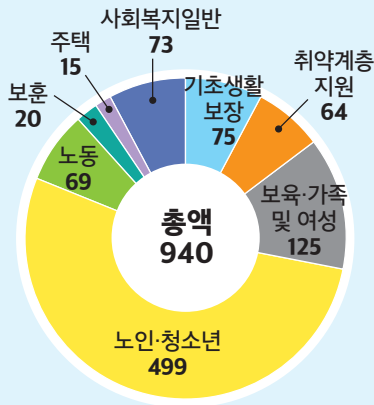
- ◎ 기본형 공익직불지불사업 : 86억원
- ◎ 농산물반출 도로정비 : 56억원
- ◎ 도·배수로 정비 : 42억원
- ◎ 유기질비료 지원 : 41억원
- ◎ 농기계 임대사업 : 35억원
- ◎ 정책숲가꾸기 : 27억원

환경(16%)



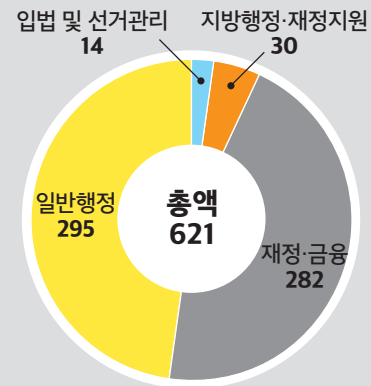
- ◎ 공공하수처리시설 운영 지원 : 50억원
- ◎ 폐기물종합처리시설 운영 : 32억원
- ◎ 하수처리장 유지보수 : 30억원
- ◎ 마을상수도 정비 : 17억원
- ◎ 전기자동차 구매 지원 : 16억원
- ◎ 스마트 관망관리 인프라 구축 : 13억원
- ◎ 청소 및 재활용 운영 : 13억원

사회복지(15%)



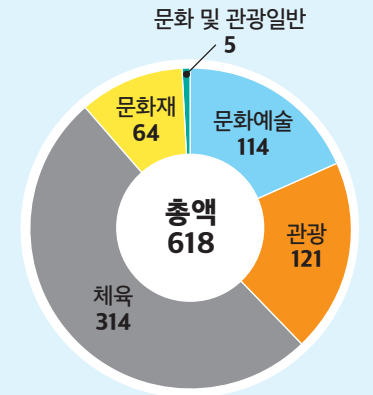
- ◎ 기초연금 지급 : 289억원
- ◎ 노인일자리 및 사회활동 지원 : 96억원
- ◎ 생계급여 지원 : 41억원
- ◎ 강원도 정규직 일자리 취직지원 : 25억원
- ◎ 보육교직원 인건비 지원 : 24억원
- ◎ 노인생활시설 운영지원 : 23억원
- ◎ 육아기본수당지원 : 23억원

일반공공행정(10%)



- ◎ 부채상환 : 162억원
- ◎ 코로나 19 재난기본소득 지원사업 : 77억
- ◎ 평창수학아카데미 조성 : 12억원
- ◎ 가로등 관리 : 12억원
- ◎ 문화복지센터운영 : 9억원
- ◎ 이·반장, 새마을지도자 육성지원 : 7억원
- ◎ 전국 동시지방 선거 : 6억원
- ◎ 사회단체 공익활동 지원 : 5억원
- ◎ HAPPY700 평창 시민대학 운영 : 5억원

문화 및 관광(9%)



- ◎ 평창동경기장 시설개선 : 56억원
- ◎ 평화 테마파크 조성 : 44억원
- ◎ 국민체육센터 : 32억원
- ◎ 올림픽 유산계승 지원 : 21억원
- ◎ 체육시설 설치 및 정비 : 20억원
- ◎ 문화재 보수 정비 : 20억원
- ◎ 평창군문화예술단 지원 : 18억원
- ◎ 축제장 기반시설 조성 및 정비 : 17억원

3. 재무결산 알아보기

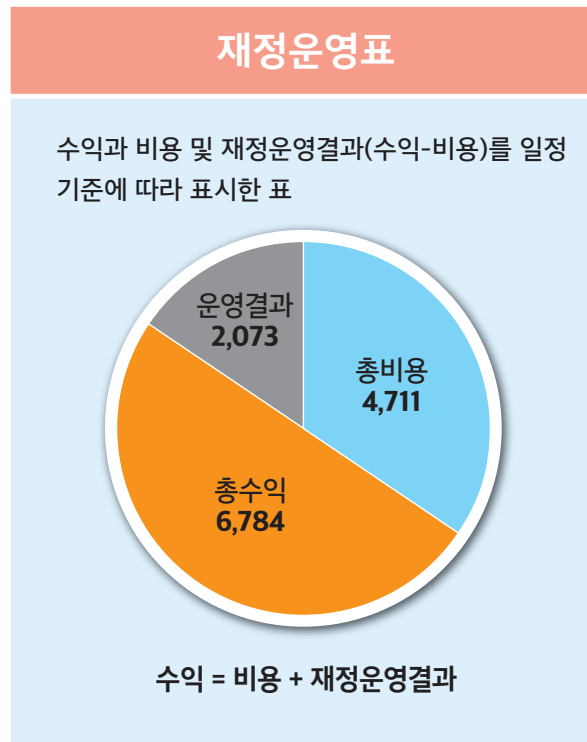
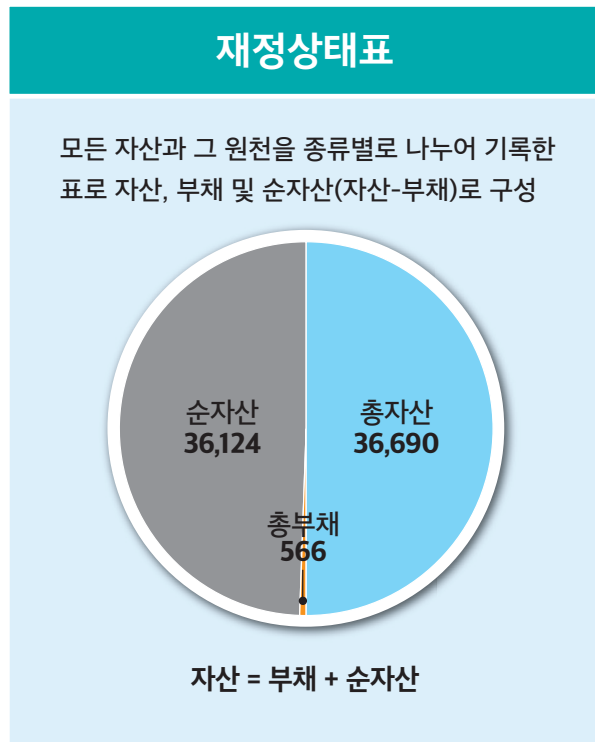
Q. 재무결산이란 무엇인가요?

A. 회계연도의 지방자치단체 재정운영의 결과인 예산거래(세입·세출 예산집행) 및 예산외거래(결산보정거래, 기타예산외거래)를 최종적으로 확정하는 절차입니다.
지방자치단체 회계처리 및 보고와 관련하여 통일성과 객관성을 부여함으로써 재정투명성과 공공책임성을 제고하고, 지방자치단체와 직간접 이해관계를 지니는 외부이용자 및 지방자치단체장, 내부관리자 등 정보이용자가 지방자치단체의 재정상태와 운영결과를 파악할 수 있습니다.



□ 재무제표 요약

(단위 : 억원)



□ 재무제표 분석

● 자산과 부채

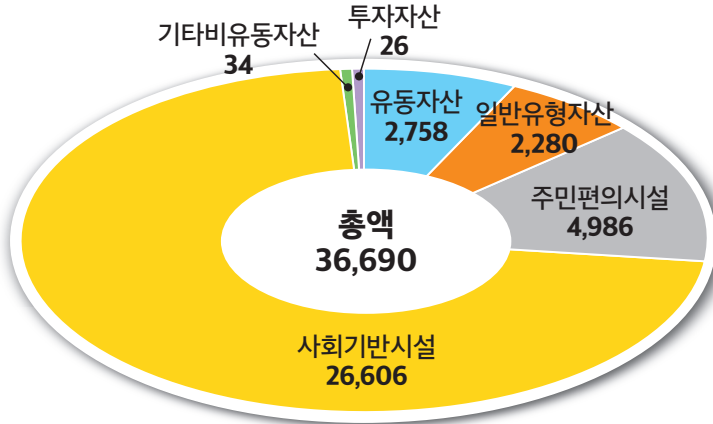
자산	유동자산	1년 이내 현금으로 바꿔 쓸 수 있는 자산 (현금 및 현금성 자산, 단기금융상품, 미수세금, 미수세외수입금 등)
	투자자산	여유있는 돈을 1년 이상 계약기간으로 은행에 저축하거나 개인에게 빌려준 자산 (장기금융상품, 장기대여금, 장기투자증권 등)
	일반유형자산	공무원이 행정서비스를 제공하기 위해 사용하는 시설 (토지, 입목, 건물, 구축물, 기계장치 등)
	주민편의시설	주민들이 함께 이용하는 시설 (도서관, 주차장, 공원, 박물관, 미술관, 사회복지시설 등)
	사회기반시설	생활하는데 없어서는 안 될 시설들 (도로, 도시철도, 상수도시설, 수질정화시설 등)
	기타비유동자산	위 자산에 포함되지 않은 자산 (보증금, 무형자산 등)
부채	유동부채	1년 이내 갚아야 할 부채 (단기차입금, 유동성장기차입금, 유동성지방채증권 등)
	장기차입부채	1년 이후 갚아야 할 부채 (장기차입금, 지방채증권 등)
	기타비유동부채	유동부채, 장기차입부채 외 빚 (퇴직급여충당부채, 기타비유동부채 등)

● 재정상태

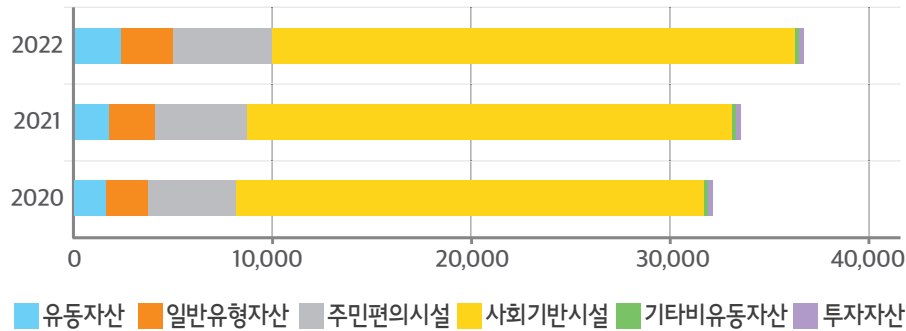
순자산(총자산-총부채)은 36,124억원으로 전년대비 2,118억원(6.23%) 증가하였습니다.

· 평창군 자산

(단위 : 억원)



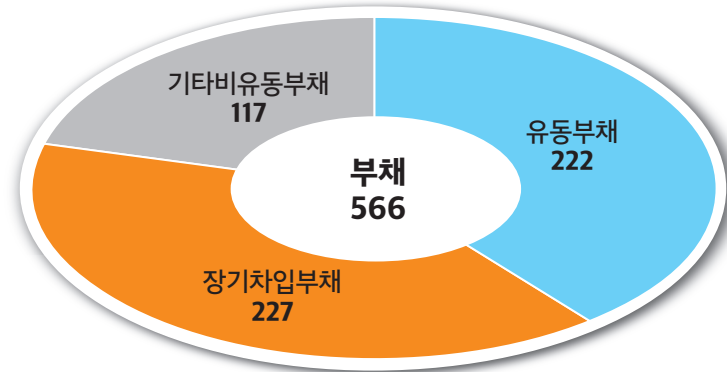
· 최근 3년간 자산 추이



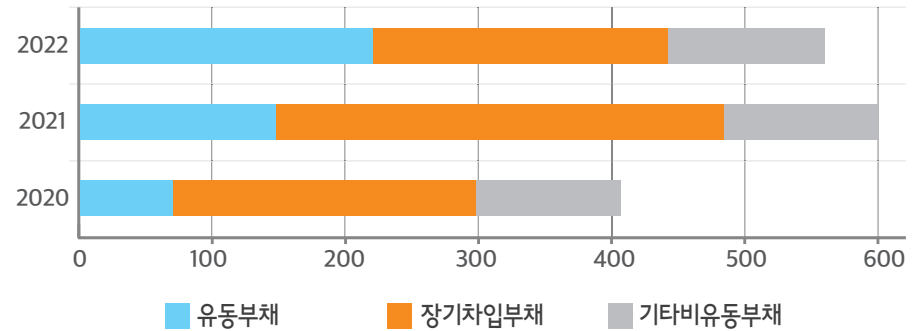
유동자산은 전년대비 1,024억원(59.05%) 증가, 비유동자산은 전년대비 1,060억원(3.22%) 증가하였으며 주요 자산 증가요인은 유동자산(단기금융상품 859억원) 및 사회기반시설(777억원) 증가에 따른 것입니다.

· 평창군 부채

(단위 : 억원)



· 최근 3년간 부채 추이



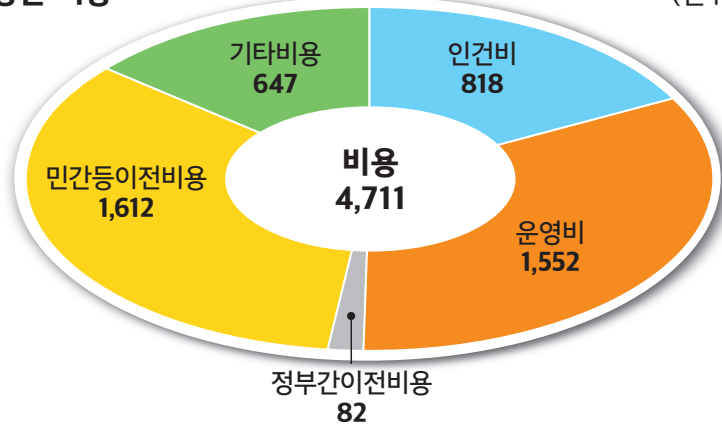
총부채는 566억원으로 전년대비 35억원(5.82%) 감소하였습니다. 유동부채는 전년대비 71억원(47.02%) 증가, 비유동부채는 전년대비 106억원(23.56%) 감소하였으며 주요 부채 감소 요인은 장기차입금의 감소(110억원)에 따른 것입니다.

● 재정운영

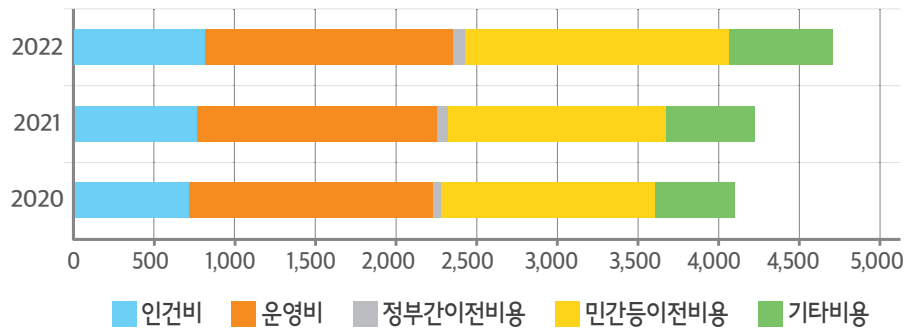
재정운영결과(총비용-총수익)는 △2,073억원으로 전년대비 813억원(64.52%) 증가하였습니다.

· 평창군 비용

(단위 : 억원)



· 최근 3년간 비용 추이

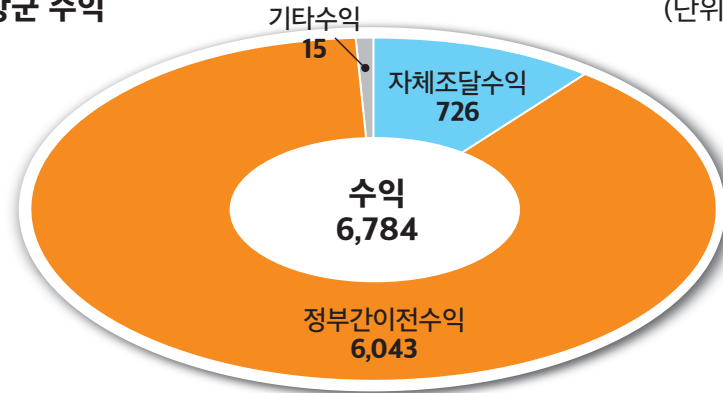


총비용은 4,711억원으로 전년대비 452억원(10.61%) 증가하였으며 주요 증감 요인은 민간보조금(125억원)의 증가에 따른 것입니다.

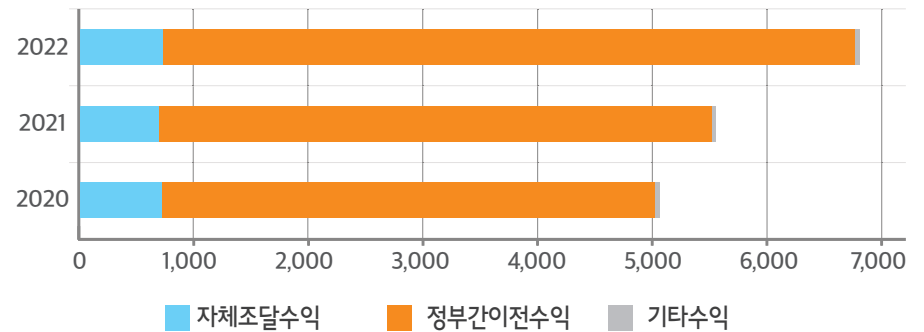
- 인건비(급여, 복리후생비, 퇴직급여 등) : 전년대비 45억원(5.82%) 증가
- 운영비(업무추진비, 교육훈련비, 제세공과금, 소모품비, 행사비 등) : 전년대비 108억원(7.48%) 증가
- 정부간이전비용(시도비보조금, 조정교부금, 재정보전금, 교육비특별회계 전출금 등) : 전년대비 1억원(1.23%) 증가
- 민간등이전비용(민간보조금, 민간장학금, 출연금, 전출금 등) : 전년대비 189억원(13.28%) 증가
- 기타비용(자산처분손실, 감가상각비, 대손상각비 등) : 전년대비 109억원(20.26%) 증가

· 평창군 수익

(단위 : 억원)



· 최근 3년간 수익 추이



총수익은 6,784억원으로 전년대비 1,265억원(22.92%) 증가하였으며 주요 증가 요인 지방교부세수익(1,217억원) 증가에 따른 것입니다.

- 자체조달수익(지방세수익, 경상세외수익, 임시세외수익 등) : 전년대비 57억원(8.52%) 증가
- 정부간이전수익(지방교부세수익, 조정교부금·재정보전금수익, 보조금수익 등) : 전년대비 1,197억원(24.7%) 증가

4. 기금결산 알아보기

2022 회계연도
평창군 결산정보

Q. 기금이란 무엇인가요?

A. 기금이란 예산을 좀 더 탄력적으로 사용하기 위해 예산과는 별도로 조성한 재원으로 평창군은 조례에 따라 7개 기금을 운영하고 있으며, 2022회계연도 말 기준 259억원을 조성하여 운용중입니다.

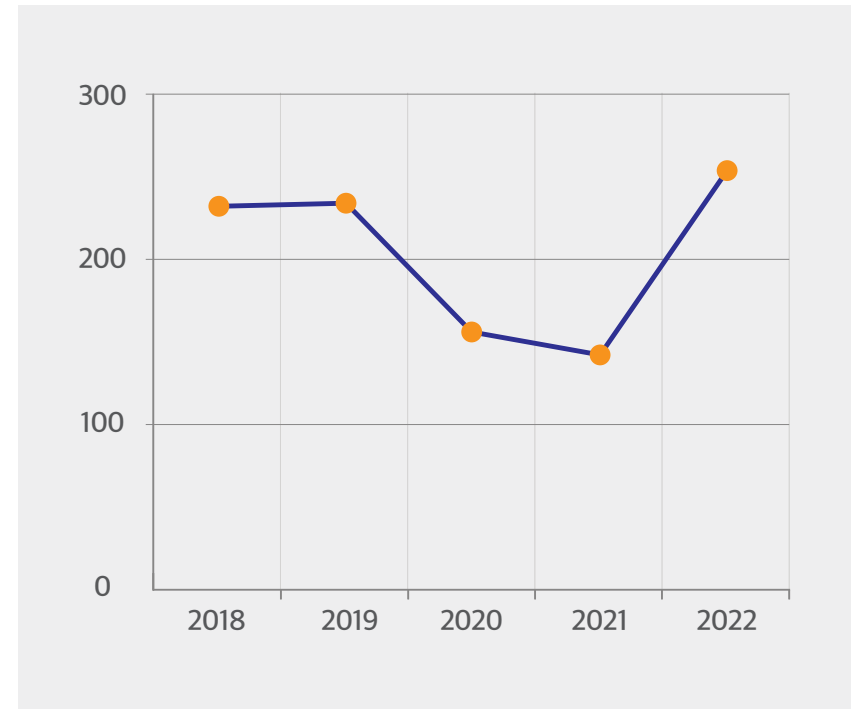


□ 평창군 기금 조성액 (당해연도 말 기준)

통합재정 안정화기금 156억 각종 기금의 여유자금 통합관리	자활기금 3억 자활지원사업의 원활한 추진	체육진흥기금 30억 체육진흥에 필요한 사업과 활동지원	식품진흥기금 1억 식품위생 및 국민영양수준 향상
재난관리기금 10억 재난의 예방 및 응급조치	옥외광고 발전기금 2억 아름답고 쾌적한 생활환경 조성	농축산 가격안정 기금 57억 농축산물 가격안정과 유통산업의 활성화	

□ 연도별 기금현황

(단위 : 억원)

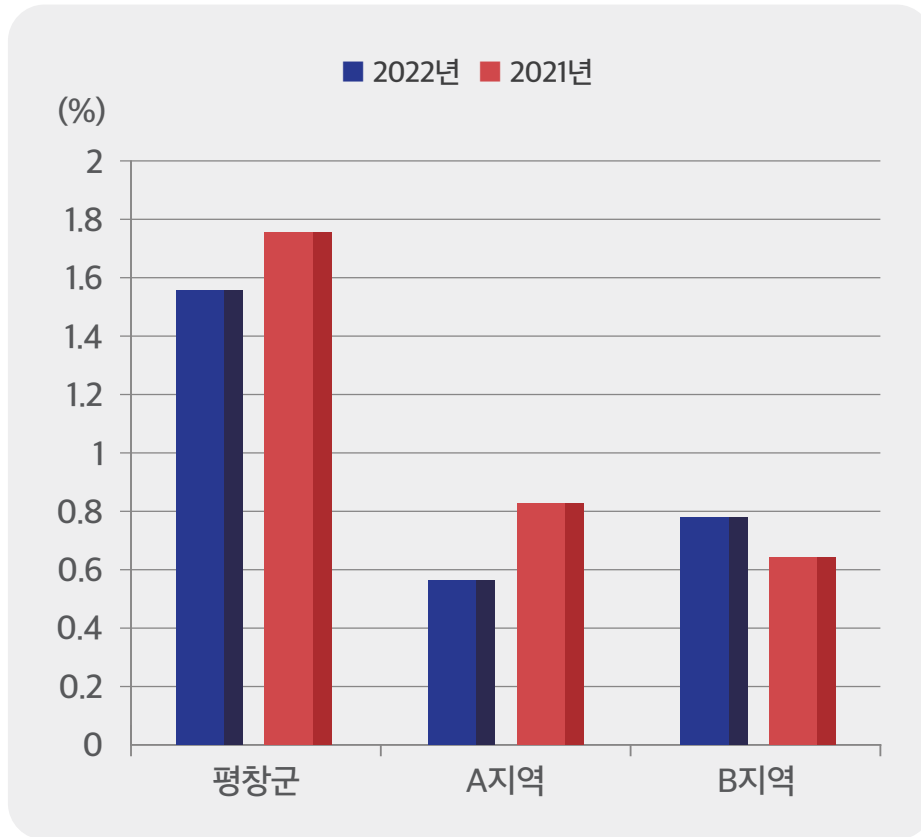


5. 유사 지자체와 비교해보기

2022 회계연도
평창군 결산정보

□ 총자산 대비 총부채 비율

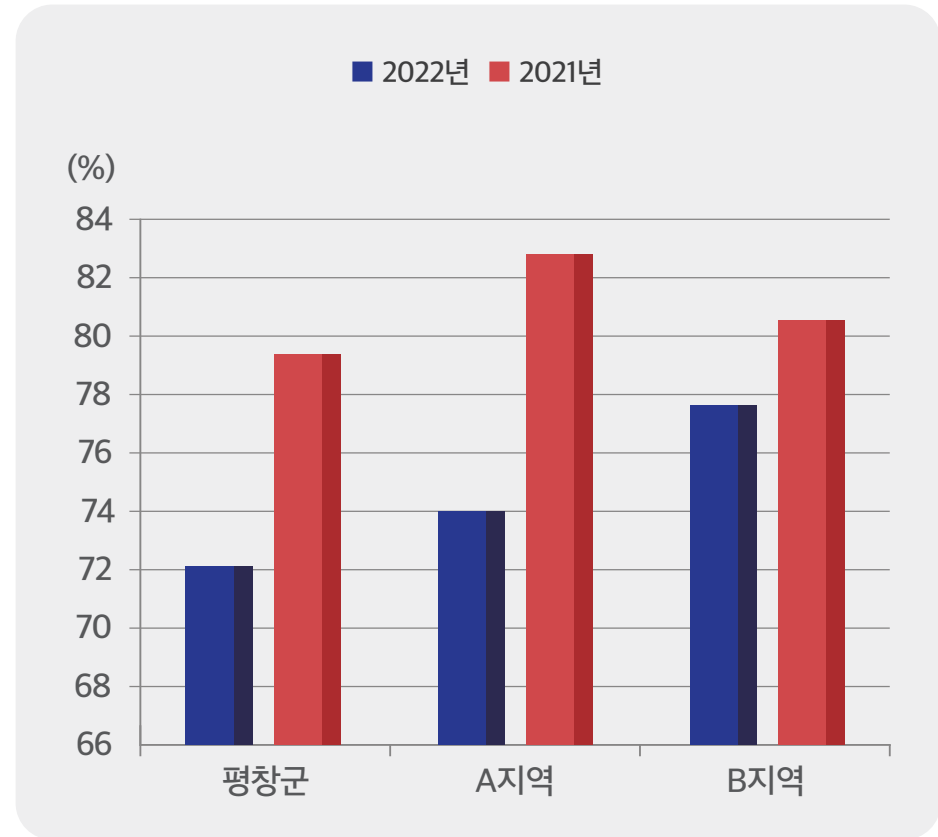
총부채 / 총자산 * 100



재정안정성을 나타내는 지표인 총자산 대비 총부채 비율은 평창군이 1.54%로 인근지역들에 비해 높은 편입니다.

□ 예산 대비 세출 비율

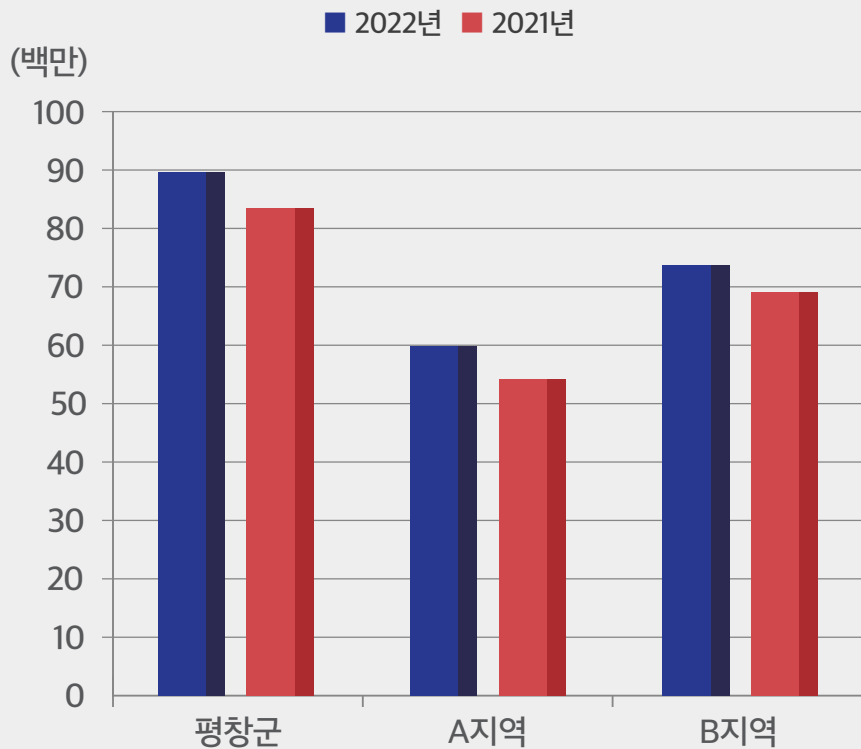
세출액(일반+기타특별회계) / 예산현액(일반+기타특별회계) * 100



예산 대비 세출 비율은 사용하기로 계획한 예산현액에서 집행한 세출액 비율을 나타낸 것으로 예산추계의 정확성, 사업계획 및 집행의 적정성 등을 나타내며, 평창군(72.17%)은 인근지역들에 비해 낮은 편입니다.

□ 주민 1인당 총자산

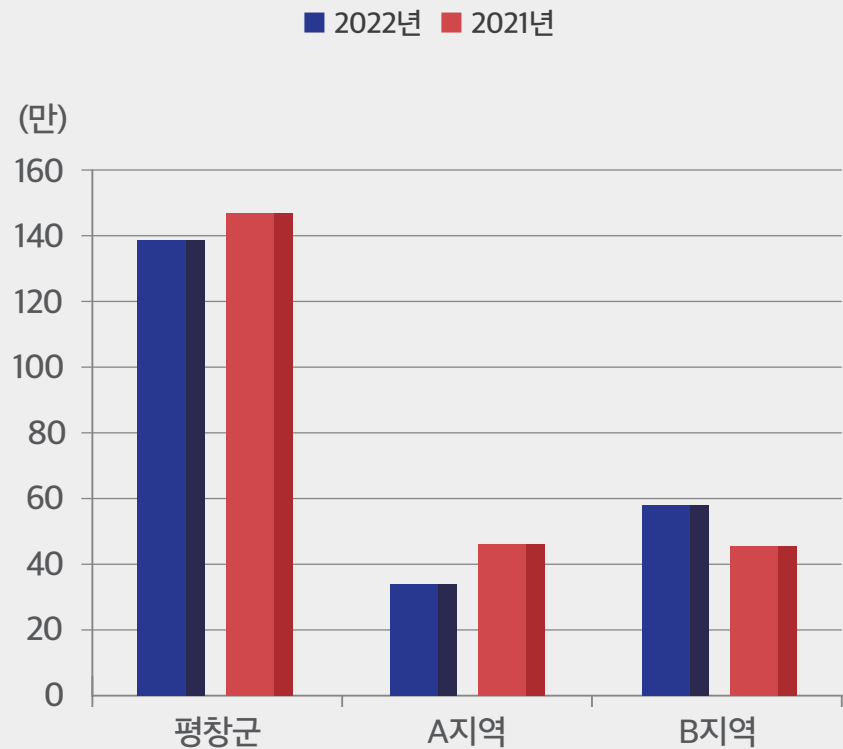
총자산 / 인구수(회계연도 말 인구수)



자치단체의 주민 1인당 공공서비스 공급 정도를 나타내며, 평창군(89,510,899원)은 인근지역들 보다 높은 수준으로 나타났습니다.

□ 주민 1인당 총부채

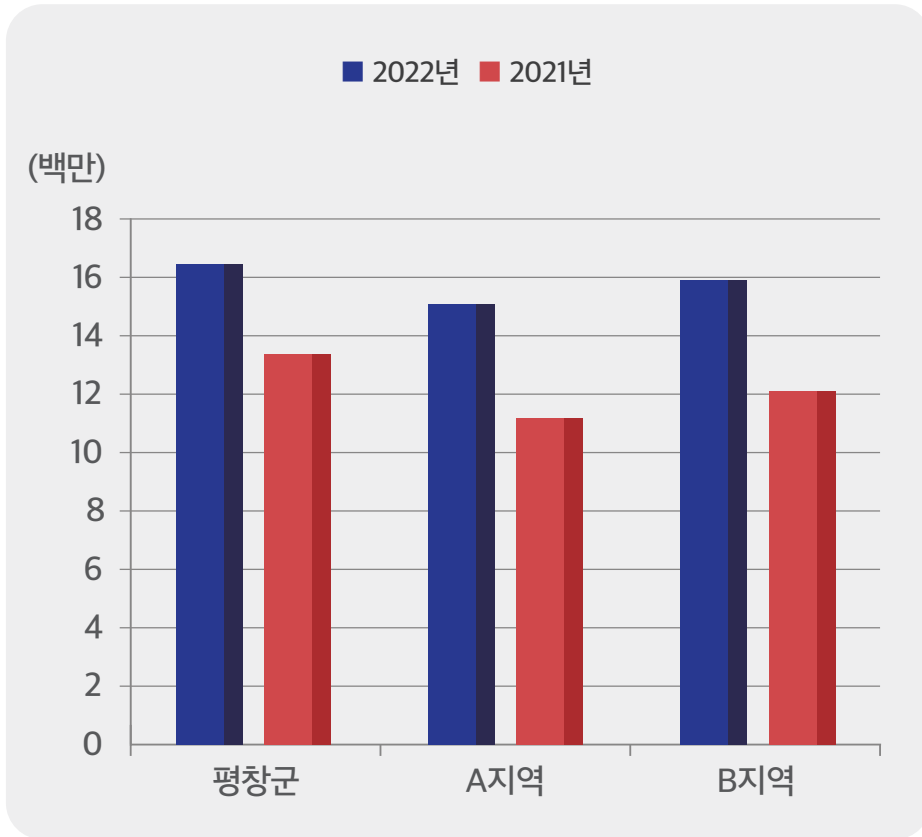
총부채 / 인구수(회계연도 말 인구수)



재정 안정성을 나타내는 지표로 평창군(1,381,553원)은 인근지역들 보다 부채가 높은 수준으로 나타났습니다.

□ 주민 1인당 총수익

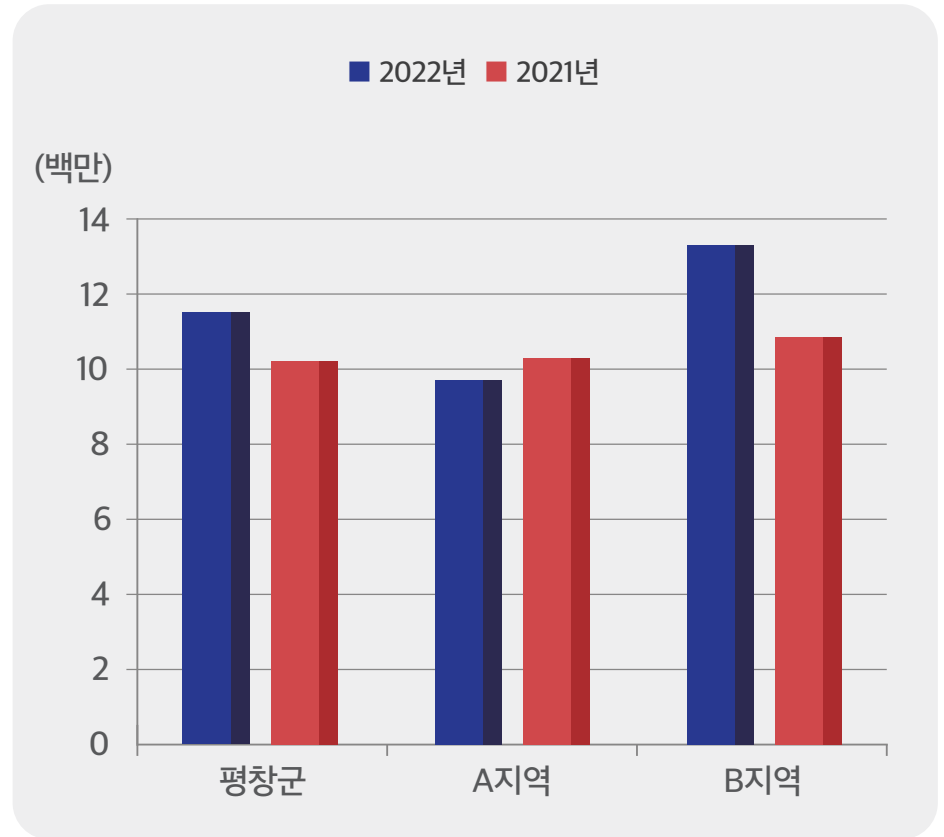
총수익 / 인구수(회계연도 말 인구수)



주민 1인당 총수익은 높을수록 자치단체의 재정력이 양호한 것으로 평창군(16,549,690원)은 인근지역들과 비슷한 수준으로 양호한 편입니다.

□ 주민 1인당 총비용

총비용 / 인구수(회계연도 말 인구수)



주민 1인당 총비용은 한 해 동안 주민 1명을 위해 사용한 비용으로 평창군(11,493,664원)은 A지역 보다는 다소 높으나 B지역 보다는 낮은 편입니다.

Ⅱ. 세입 · 세출결산

제1장 세입·세출결산 총괄설명	29
제2장 일반회계 세입·세출결산	45
제3장 기타특별회계 세입·세출결산	241
제4장 예산의 이용, 전용 및 이체사용	295
제5장 예비비 지출	319
제6장 채무부담행위	325

제1장 세입·세출결산 총괄설명

제1장 세입·세출결산 총괄 설명

1. 2022년도 일반회계 및 각종 특별회계(공기업포함)의 결산총괄은

0 예산현액	896,585,893,786원(전년도 이월금	125,437,111,786원 포함)	에 대하여
수납액은	900,457,803,851원이고		
지출액은	648,019,141,609원이며		
0 그 결산상 잉여금은	252,438,662,242원으로서 지방회계법 제19조에 따라 기존채무상환에 사용한	0원	
(원금	0원, 이자	0원)을 공제한	252,438,662,242원은 회계별로 다음연도로
각각 이월한다.			
0 다음연도 이월액 중에는			
. 명시이월	104,059,519,778원	(자금 없는 명시이월액	0원)
. 사고이월	10,268,718,000원	(자금 없는 사고이월액	0원)
. 계속비이월	77,503,953,090원	(자금 없는 계속비이월액	0원)
. (국·도비)보조금실제반납금	16,467,783,407원이 포함되어 있으며 이를 공제한 순세계잉여금은	44,138,687,967원이다.	
<u>※ 2022년도에 교부된 (국·도비)보조금 중 정산 및 반납금은 실제 반환이 이루어지는 회계연도 결산서 상 수입으로 반영됨</u>			

2. 2022년도 일반회계는

0 예산현액	811,553,466,996원(전년도 이월금	113,300,095,996원 포함)	에 대하여
수납액은	814,830,831,490원이고		
지출액은	591,498,673,108원이며		
0 그 결산상 잉여금은	223,332,158,382원으로서 지방회계법 제19조에 따라 일반회계소관 기존채무상환에 사용한	0원	
(원금	0원, 이자	0원)을 공제한 회계별 잉여금 총액	223,332,158,382원은 회계별로 다음연도에
각각 이월한다.			
0 다음연도 이월액 중에는			
. 명시이월	94,308,861,629원	(자금 없는 명시이월액	0원)
. 사고이월	9,097,377,280원	(자금 없는 사고이월액	0원)
. 계속비이월	60,822,142,830원	(자금 없는 계속비이월액	0원)
. (국·도비)보조금실제반납금	16,265,230,293원이 포함되어 있으며 이를 공제한 순세계잉여금은	42,838,546,350원이다.	

3. 2022년도 공기업특별회계를 비롯한 5개 특별회계에 대한

(1) 총괄결산상황은

0 예산현액	85,032,426,790원(전년도 이월금	12,137,015,790원포함)에 대하여	
수납액은	85,626,972,361원이고		
지출액은	56,520,468,501원이며		
0 그 결산상 잉여금은	29,106,503,860원으로서 지방회계법 제19조에 따라 특별회계소관 기존채무상환에 사용한		0원
(원금	0원, 이자	0원)을 공제한 회계별 잉여금 총액	29,106,503,860원은 회계별로 다음연도에
각각 이월한다.			
0 다음연도 이월액 중에는			
. 명시이월	9,750,658,149원	(자금 없는 명시이월액	0원)
. 사고이월	1,171,340,720원	(자금 없는 사고이월액	0원)
. 계속비이월	16,681,810,260원	(자금 없는 계속비이월액	0원)
. 보조금실제반납금	202,553,114원이 포함되어 있으며 이를 공제한 순세계잉여금은		1,300,141,617원이다.

(2) 공기업특별회계를 제외한 기타특별회계의 총괄은

0 예산현액	42,589,915,790원(전년도 이월금	7,737,015,790원포함)에 대하여	
수납액은	43,236,177,614원이고		
지출액은	24,943,383,480원이며		
0 그 결산상 잉여금은	18,292,794,134원으로서 지방회계법 제19조에 따라 기타특별회계소관 기존채무상환에 사용한		0원
(원금	0원, 이자	0원)을 공제한 회계별 잉여금총액	18,292,794,134원은 회계별로 다음연도에
각각 이월한다.			
0 다음연도 이월액 중에는			
. 명시이월	3,903,377,160원	(자금 없는 명시이월액	0원)
. 사고이월	1,073,246,850원	(자금 없는 사고이월액	0원)
. 계속비이월	11,937,850,830원	(자금 없는 계속비이월액	0원)
. (국·도비)보조금실제반납금	202,553,114원이 포함되어 있으며 이를 공제한 순세계잉여금은		1,175,766,180원이다.

(3) 기타특별회계 내용으로

□ 의료급여기금특별회계는(은)

0 예산현액	606,470,000원(전년도 이월금	0원 포함)에 대하여	
수납액은	606,272,005원이고		
지출액은	549,283,240원이며		
0 그 결산상 잉여금은	56,988,765원으로서 지방회계법 제19조에 따라 기존채무상환에 사용한	0원	
(원금	0원, 이자	0원)을 공제한 회계별 잉여금총액	56,988,765원은 회계별로 다음연도에
각각 이월한다.			
0 다음연도 이월액 중에는			
. 명시이월	0원 (자금 없는 명시이월액	0원)	
. 사고이월	0원 (자금 없는 사고이월액	0원)	
. 계속비이월	0원 (자금 없는 계속비이월액	0원)	
. 보조금실제반납금	41,325,020원이 포함되어 있으며 이를 공제한 순세계잉여금은		15,663,745원이다.

□ 발전소주변지역지원사업특별회계는(은)

0 예산현액	738,700,000원(전년도 이월금	0원 포함)에 대하여	
수납액은	742,826,286원이고		
지출액은	85,700,000원이며		
0 그 결산상 잉여금은	657,126,286원으로서 지방회계법 제19조에 따라 기존채무상환에 사용한	0원	
(원금	0원, 이자	0원)을 공제한 회계별 잉여금총액	657,126,286원은 회계별로 다음연도에
각각 이월한다.			
0 다음연도 이월액 중에는			
. 명시이월	621,000,000원 (자금 없는 명시이월액	0원)	
. 사고이월	32,000,000원 (자금 없는 사고이월액	0원)	
. 계속비이월	0원 (자금 없는 계속비이월액	0원)	
. 보조금실제반납금	0원이 포함되어 있으며 이를 공제한 순세계잉여금은		4,126,286원이다.

□ 농공단지조성및관리사업특별회계는(은)

0 예산현액	1,312,847,410원(전년도 이월금	84,430,410원 포함)에 대하여
수납액은	1,311,053,252원이고	
지출액은	943,403,770원이며	

0 그 결산상 잉여금은 367,649,482원으로서 지방회계법 제19조에 따라 기존채무상환에 사용한 0원
 (원금 0원, 이자 0원)을 공제한 회계별 잉여금총액 367,649,482원은 회계별로 다음연도에
 각각 이월한다.

0 다음연도 이월액 중에는
 . 명시이월 0원 (자금 없는 명시이월액 0원)
 . 사고이월 0원 (자금 없는 사고이월액 0원)
 . 계속비이월 0원 (자금 없는 계속비이월액 0원)
 . 보조금실제반납금 48,590,550원이 포함되어 있으며 이를 공제한 순세계잉여금은 319,058,932원이다.

□ 수질개선특별회계는(은)

0 예산현액 39,931,898,380원(전년도 이월금 7,652,585,380원 포함)에 대하여
 수납액은 40,576,026,071원이고
 지출액은 23,364,996,470원이며

0 그 결산상 잉여금은 17,211,029,601원으로서 지방회계법 제19조에 따라 기존채무상환에 사용한 0원
 (원금 0원, 이자 0원)을 공제한 회계별 잉여금총액 17,211,029,601원은 회계별로 다음연도에
 각각 이월한다.

0 다음연도 이월액 중에는
 . 명시이월 3,282,377,160원 (자금 없는 명시이월액 0원)
 . 사고이월 1,041,246,850원 (자금 없는 사고이월액 0원)
 . 계속비이월 11,937,850,830원 (자금 없는 계속비이월액 0원)
 . 보조금실제반납금 112,637,544원이 포함되어 있으며 이를 공제한 순세계잉여금은 836,917,217원이다.

(4) 공기업특별회계는 기업회계운영방식에 따라 별도 결산을 하고 있으며(별책), 1개 공기업특별회계의 현금 수지를 표시하면 다음과 같다.

(단위:원)

회 계 명	예산현액	세 입 결산액	세 출 결산액	이 월 액					
				계	명시	사고	계속비	보조금 실제반납금	순세계잉여금
계	42,442,511,000	42,390,794,747	31,577,085,021	10,813,709,726	5,847,280,989	98,093,870	4,743,959,430		124,375,437
상 수 도 공 기 업 특 별 회 계	42,442,511,000	42,390,794,747	31,577,085,021	10,813,709,726	5,847,280,989	98,093,870	4,743,959,430		124,375,437

4. 일반회계 및 각종 특별회계의 세입세출 결산내역은 별장과 같다.

(1) 세입결산총괄

(단위: 원)

과목 장-관	예산액 ㉑	전년도 이월액 ^㉒	예산현액 ㉓=㉑+㉒	징수 결정액 ^㉔	수납액				불납결손액 ㉕	미수납액 ㉖=㉓-㉔-㉕	비율(%)	
					수납총액 ①	물납액 ②	환급액 ③	실제수납액 ④=①+②-③			④/㉓	④/㉔
합 계	771,148,782,000	125,437,111,786	896,585,893,786	906,754,334,026	905,640,950,878		5,183,147,027	900,457,803,851	1,042,567,219	5,253,962,956	100.4 %	99.3 %
지방세수입	41,374,963,000		41,374,963,000	46,923,546,320	43,910,154,950		374,045,970	43,536,108,980	810,191,770	2,577,245,570	105.2 %	92.8 %
보통세	40,570,179,000		40,570,179,000	44,186,971,650	42,932,183,210		234,357,370	42,697,825,840	94,526,910	1,394,618,900	105.2 %	96.6 %
지난년도수입	804,784,000		804,784,000	2,736,574,670	977,971,740		139,688,600	838,283,140	715,664,860	1,182,626,670	104.2 %	30.6 %
세외수입	29,185,510,000		29,185,510,000	39,896,102,799	37,094,906,215		104,867,660	36,990,038,555	232,375,449	2,673,688,795	126.7 %	92.7 %
경상적세외수입	17,813,705,000		17,813,705,000	22,742,990,611	22,006,666,887		49,309,910	21,957,356,977		785,633,634	123.3 %	96.5 %
임시적세외수입	10,348,795,000		10,348,795,000	15,129,555,498	13,690,360,488		43,547,020	13,646,813,468	232,375,449	1,250,366,581	131.9 %	90.2 %
지방행정제재·부과금	1,023,010,000		1,023,010,000	2,023,556,690	1,397,878,840		12,010,730	1,385,868,110		637,688,580	135.5 %	68.5 %
지방교부세	418,472,396,000		418,472,396,000	409,504,604,220	410,104,604,220		600,000,000	409,504,604,220			97.9 %	100.0 %
지방교부세	411,272,396,000		411,272,396,000	402,304,604,220	402,904,604,220		600,000,000	402,304,604,220			97.8 %	100.0 %
지방소멸대응기금	7,200,000,000		7,200,000,000	7,200,000,000	7,200,000,000			7,200,000,000			100.0 %	100.0 %
조정교부금등	12,500,629,000		12,500,629,000	15,371,038,000	15,371,038,000			15,371,038,000			123.0 %	100.0 %
시·군조정교부금등	12,500,629,000		12,500,629,000	15,371,038,000	15,371,038,000			15,371,038,000			123.0 %	100.0 %
보조금	199,103,325,000		199,103,325,000	198,752,055,670	202,709,861,670		3,957,806,000	198,752,055,670			99.8 %	100.0 %
국고보조금등	132,520,484,000		132,520,484,000	132,048,563,670	132,158,393,670		109,830,000	132,048,563,670			99.6 %	100.0 %
시·도비보조금등	66,582,841,000		66,582,841,000	66,703,492,000	70,551,468,000		3,847,976,000	66,703,492,000			100.2 %	100.0 %
보전수입등및내부거래	70,511,959,000	125,437,111,786	195,949,070,786	196,306,987,017	196,450,385,823		146,427,397	196,303,958,426		3,028,591	100.2 %	100.0 %

(단위: 원)

과목 장-관	예산액 ㉑	전년도 이월액㉒	예산현액 ㉓=㉑+㉒	징수 결정액㉔	수납액				불납결손액 ㉕	미수납액 ㉖=㉓-㉔-㉕	비율(%)	
					수납총액 ①	물납액 ②	환급액 ③	실제수납액 ④=①+②-③			④/㉓	④/㉔
보전수입등	37,398,470,000	125,352,681,376	162,751,151,376	163,193,498,017	163,191,984,823		1,515,397	163,190,469,426		3,028,591	100.3%	100.0%
내부거래	33,113,489,000	84,430,410	33,197,919,410	33,113,489,000	33,258,401,000		144,912,000	33,113,489,000			99.7%	100.0%
일 반 회 계	698,253,371,000	113,300,095,996	811,553,466,996	820,254,531,617	816,163,270,807		1,332,439,317	814,830,831,490	1,042,567,219	4,381,132,908	100.4%	99.3%
지방세수입	41,374,963,000		41,374,963,000	46,923,546,320	43,910,154,950		374,045,970	43,536,108,980	810,191,770	2,577,245,570	105.2%	92.8%
보통세	40,570,179,000		40,570,179,000	44,186,971,650	42,932,183,210		234,357,370	42,697,825,840	94,526,910	1,394,618,900	105.2%	96.6%
지난년도수입	804,784,000		804,784,000	2,736,574,670	977,971,740		139,688,600	838,283,140	715,664,860	1,182,626,670	104.2%	30.6%
세외수입	20,558,705,000		20,558,705,000	29,827,102,583	27,868,940,337		75,071,950	27,793,868,387	232,375,449	1,800,858,747	135.2%	93.2%
경상적세외수입	10,052,968,000		10,052,968,000	13,780,025,005	13,722,323,139		22,786,160	13,699,536,979		80,488,026	136.3%	99.4%
임시적세외수입	10,041,867,000		10,041,867,000	14,455,876,278	13,182,129,748		41,311,060	13,140,818,688	232,375,449	1,082,682,141	130.9%	90.9%
지방행정제재·부과금	463,870,000		463,870,000	1,591,201,300	964,487,450		10,974,730	953,512,720		637,688,580	205.6%	59.9%
지방교부세	417,872,396,000		417,872,396,000	408,904,604,220	409,504,604,220		600,000,000	408,904,604,220			97.9%	100.0%
지방교부세	410,672,396,000		410,672,396,000	401,704,604,220	402,304,604,220		600,000,000	401,704,604,220			97.8%	100.0%
지방소멸대응기금	7,200,000,000		7,200,000,000	7,200,000,000	7,200,000,000			7,200,000,000			100.0%	100.0%
조정교부금등	12,500,629,000		12,500,629,000	15,371,038,000	15,371,038,000			15,371,038,000			123.0%	100.0%
시·군조정교부금등	12,500,629,000		12,500,629,000	15,371,038,000	15,371,038,000			15,371,038,000			123.0%	100.0%
보조금	170,394,364,000		170,394,364,000	170,019,308,670	170,301,114,670		281,806,000	170,019,308,670			99.8%	100.0%
국고보조금등	117,844,831,000		117,844,831,000	117,349,124,670	117,458,954,670		109,830,000	117,349,124,670			99.6%	100.0%
시·도비보조금등	52,549,533,000		52,549,533,000	52,670,184,000	52,842,160,000		171,976,000	52,670,184,000			100.2%	100.0%

(단위: 원)

과목 장-관	예산액 ㉑	전년도 이월액㉒	예산현액 ㉓=㉑+㉒	징수 결정액㉔	수납액				불납결손액 ㉕	미수납액 ㉖=㉓-㉑-㉕	비율(%)	
					수납총액 ①	물납액 ②	환급액 ③	실제수납액 ④=①+②-③			④/㉓	④/㉔
보전수입등및내부거래	35,552,314,000	113,300,095,996	148,852,409,996	149,208,931,824	149,207,418,630		1,515,397	149,205,903,233		3,028,591	100.2%	100.0%
보전수입등	35,552,314,000	113,300,095,996	148,852,409,996	149,208,931,824	149,207,418,630		1,515,397	149,205,903,233		3,028,591	100.2%	100.0%
공기업특별회계	38,042,511,000	4,400,000,000	42,442,511,000	42,954,967,555	42,420,590,457		29,795,710	42,390,794,747		564,172,808	99.9%	98.7%
세외수입	7,254,564,000		7,254,564,000	7,767,019,856	7,232,642,758		29,795,710	7,202,847,048		564,172,808	99.3%	92.7%
경상적세외수입	6,845,496,000		6,845,496,000	7,149,292,566	6,769,841,478		26,523,750	6,743,317,728		405,974,838	98.5%	94.3%
임시적세외수입	299,928,000		299,928,000	480,157,990	324,195,980		2,235,960	321,960,020		158,197,970	107.3%	67.1%
지방행정제재·부과금	109,140,000		109,140,000	137,569,300	138,605,300		1,036,000	137,569,300			126.0%	100.0%
보조금	12,850,000,000		12,850,000,000	12,850,000,000	12,850,000,000			12,850,000,000			100.0%	100.0%
시·도비보조금등	12,850,000,000		12,850,000,000	12,850,000,000	12,850,000,000			12,850,000,000			100.0%	100.0%
보전수입등및내부거래	17,937,947,000	4,400,000,000	22,337,947,000	22,337,947,699	22,337,947,699			22,337,947,699			100.0%	100.0%
보전수입등	351,056,000	4,400,000,000	4,751,056,000	4,751,056,699	4,751,056,699			4,751,056,699			100.0%	100.0%
내부거래	17,586,891,000		17,586,891,000	17,586,891,000	17,586,891,000			17,586,891,000			100.0%	100.0%
기타특별회계	34,852,900,000	7,737,015,790	42,589,915,790	43,544,834,854	47,057,089,614		3,820,912,000	43,236,177,614		308,657,240	101.5%	99.3%
세외수입	1,372,241,000		1,372,241,000	2,301,980,360	1,993,323,120			1,993,323,120		308,657,240	145.3%	86.6%
경상적세외수입	915,241,000		915,241,000	1,813,673,040	1,514,502,270			1,514,502,270		299,170,770	165.5%	83.5%
임시적세외수입	7,000,000		7,000,000	193,521,230	184,034,760			184,034,760		9,486,470	2629.1%	95.1%
지방행정제재·부과금	450,000,000		450,000,000	294,786,090	294,786,090			294,786,090			65.5%	100.0%
지방교부세	600,000,000		600,000,000	600,000,000	600,000,000			600,000,000			100.0%	100.0%

(단위: 원)

과목 장-관	예산액 ㉑	전년도 이월액㉒	예산현액 ㉓=㉑+㉒	징수 결정액㉔	수납액				불납결손액 ㉕	미수납액 ㉖=㉓-㉔-㉕	비율(%)	
					수납총액 ①	물납액 ②	환급액 ③	실제수납액 ④=①+②-③			④/㉓	④/㉔
지방교부세	600,000,000		600,000,000	600,000,000	600,000,000			600,000,000			100.0%	100.0%
보조금	15,858,961,000		15,858,961,000	15,882,747,000	19,558,747,000		3,676,000,000	15,882,747,000			100.1%	100.0%
국고보조금등	14,675,653,000		14,675,653,000	14,699,439,000	14,699,439,000			14,699,439,000			100.2%	100.0%
시·도비보조금등	1,183,308,000		1,183,308,000	1,183,308,000	4,859,308,000		3,676,000,000	1,183,308,000			100.0%	100.0%
보전수입등및내부거래	17,021,698,000	7,737,015,790	24,758,713,790	24,760,107,494	24,905,019,494		144,912,000	24,760,107,494			100.0%	100.0%
보전수입등	1,495,100,000	7,652,585,380	9,147,685,380	9,233,509,494	9,233,509,494			9,233,509,494			100.9%	100.0%
내부거래	15,526,598,000	84,430,410	15,611,028,410	15,526,598,000	15,671,510,000		144,912,000	15,526,598,000			99.5%	100.0%

(2) 세출결산총괄

(단위:원)

구분	예산액 (가)	예산성립후 증감액 (나)	예산현액 (다)=(가)+(나)	지출액 (라)	다음연도 이월액				보조금 반납금 (바)	집행잔액 (사)=(다)-(라)-(마)-(바)			
					계 (마)= ①+②+③	명시 이월 ①	사고 이월 ②	계속비 이월 ③		계 (사)=(④)+⑤+ ⑥+⑦+⑧+⑨	보조금 정산잔액 ④	예산절감 액 ⑤	계획변경등 집행사유미 발생 ⑥
											낙찰차액 ⑦	지출잔액 ⑧	
합계	771,148,782,000	125,437,111,786	896,585,893,786	648,019,141,609	191,832,190,868	104,059,519,778	10,268,718,000	77,503,953,090	16,842,839,407	39,891,721,902	11,001,569,804	8,272,000	342,253,910
일반공공행정	66,471,459,000	6,339,134,900	72,810,593,900	62,066,381,879	7,706,107,520	2,541,704,310	117,646,280	5,046,756,930	736,057,265	2,302,047,236	576,172,377	5,174,000	190,758,880
공공질서및안전	25,808,415,000	10,702,265,490	36,510,680,490	26,326,650,450	9,813,686,170	707,499,380	94,942,760	9,011,244,030	63,622,467	306,721,403	9,196,950	1,520,745,029	
교육	8,597,648,000	23,600,000	8,621,248,000	8,272,090,020					2,400,000	346,757,980	6,860,000		142,625,000
문화및관광	78,436,660,000	23,484,682,181	101,921,342,181	61,837,136,622	36,115,771,320	18,883,081,800	1,382,740,540	15,849,948,980	291,266,741	3,677,167,498	587,083,299	1,100,000	
환경	120,757,876,000	18,020,621,510	138,778,497,510	104,945,743,680	29,268,150,189	10,518,546,879	2,067,793,050	16,681,810,260	2,087,496,278	2,477,107,363	1,126,434,523		
사회복지	106,427,954,000	2,244,344,208	108,672,298,208	94,028,895,843	10,021,568,560	5,441,568,560		4,580,000,000	2,738,831,244	1,883,002,561	960,343,169		2,000,000
보건	15,284,075,000	2,882,095,000	18,166,170,000	13,853,009,927	3,351,824,990	3,351,824,990			372,728,647	588,606,436	7,026,000		
농림해양수산	124,975,323,000	29,344,331,112	154,319,654,112	106,025,659,524	26,895,012,337	14,283,313,537	4,219,533,160	8,392,165,640	9,795,725,325	11,603,256,926	6,927,716,497		
산업·중소기업및에너지	25,251,939,000	2,401,242,463	27,653,181,463	15,966,756,300	10,733,228,000	10,682,728,000	50,500,000		450,896,058	502,301,105	259,052,422		
교통및물류	38,066,984,000	19,452,445,392	57,519,429,392	34,023,742,931	21,258,726,112	19,063,816,902	2,194,909,210		128,499,314	2,108,461,035	203,917,513		
국토및지역개발	78,504,128,000	12,962,554,150	91,466,682,150	53,947,246,101	36,668,115,670	18,585,435,420	140,653,000	17,942,027,250	68,480,366	782,840,013	20,051,537	660,000	6,870,030
예비비	13,920,000,000	△2,437,063,000	11,482,937,000							11,482,937,000			
기타	68,646,321,000	16,858,380	68,663,179,380	66,725,828,332					106,835,702	1,830,515,346	71,745,748	1,338,000	
일반기계	698,253,371,000	113,300,095,996	811,553,466,996	591,498,673,108	164,228,381,739	94,308,861,629	9,097,377,280	60,822,142,830	16,640,286,293	39,186,125,856	10,968,146,918	8,272,000	342,253,910
											16,222,950	27,851,230,078	

※ 다음연도 이월액은 자금없는 이월액을 포함, 자금없는 이월액은 ()로 별도 표시

(단위: 원)

구 분	예산액 (가)	예산 정감 액 (나)	예산현액 (다)=(가)+(나)	지출액 (라)	다음연도 이월액				보조금 반납금 (바)	집행잔액 (사)=(다)-(라)-(마)-(바)			
					계 =①+②+③	명시 이월 ①	사고 이월 ②	계속비 이월 ③		계 =④+⑤+ ⑥+⑦+⑧+ ⑨	보조금 정산잔액 ④	예산정감 액 ⑤	계획변경등 집행사유미 발생 ⑥
											낙찰차액 ⑦	지출잔액 ⑧	
일반공공행정	66,471,459,000	6,339,134,900	72,810,593,900	62,066,381,879	7,706,107,520	2,541,704,310	117,646,280	5,046,756,930	736,057,265	2,302,047,236	576,172,377	5,174,000	190,758,880
공공질서및안전	25,808,415,000	10,702,265,490	36,510,680,490	26,326,650,450	9,813,686,170	707,499,380	94,942,760	9,011,244,030	63,622,467	306,721,403	9,196,950	1,520,745,029	
교육	8,597,648,000	23,600,000	8,621,248,000	8,272,090,020					2,400,000	346,757,980	6,860,000	197,272,980	142,625,000
문화및관광	78,436,660,000	23,484,682,181	101,921,342,181	61,837,136,622	36,115,771,320	18,883,081,800	1,382,740,540	15,849,948,980	291,266,741	3,677,167,498	587,083,299	1,100,000	
환경	51,751,408,000	5,968,036,130	57,719,444,130	51,133,365,229	2,317,341,060	1,388,888,730	928,452,330		1,974,858,734	2,293,879,107	1,108,871,637		
사회복지	105,884,524,000	2,244,344,208	108,128,868,208	93,520,284,733	10,021,568,560	5,441,568,560		4,580,000,000	2,712,405,224	1,874,609,691	951,951,169		2,000,000
보건	15,284,075,000	2,882,095,000	18,166,170,000	13,853,009,927	3,351,824,990	3,351,824,990			372,728,647	588,606,436	7,026,000	913,632,522	
농림해양수산	124,975,323,000	29,344,331,112	154,319,654,112	106,025,659,524	26,895,012,337	14,283,313,537	4,219,533,160	8,392,165,640	9,795,725,325	11,603,256,926	223,378,286		
산업·중소기업및에너지	24,509,416,000	2,401,242,463	26,910,658,463	15,877,234,550	10,080,228,000	10,061,728,000	18,500,000		450,896,058	502,299,855	6,927,716,497		
교통및물류	38,066,984,000	19,452,445,392	57,519,429,392	34,023,742,931	21,258,726,112	19,063,816,902	2,194,909,210		128,499,314	2,108,461,035	259,052,422		
국토및지역개발	77,279,534,000	12,878,123,740	90,157,657,740	53,007,664,081	36,668,115,670	18,585,435,420	140,653,000	17,942,027,250	19,889,816	461,988,173	203,917,513	660,000	6,870,030
예비비	13,920,000,000	△2,437,063,000	11,482,937,000							11,482,937,000		434,406,606	
기타	67,267,925,000	16,858,380	67,284,783,380	65,555,453,162					91,936,702	1,637,393,516	64,277,748	1,338,000	
공기업특별회계	38,042,511,000	4,400,000,000	42,442,511,000	31,577,085,021	10,689,334,289	5,847,280,989	98,093,870	4,743,959,430		176,091,690		176,091,690	
환경	37,138,026,000	4,400,000,000	41,538,026,000	30,714,982,681	10,689,334,289	5,847,280,989	98,093,870	4,743,959,430		133,709,030		133,709,030	
기타	904,485,000		904,485,000	862,102,340						42,382,660		42,382,660	
기타특별회계	34,852,900,000	7,737,015,790	42,589,915,790	24,943,383,480	16,914,474,840	3,903,377,160	1,073,246,850	11,937,850,830	202,553,114	529,504,356	33,422,886		
												496,081,470	

(단위: 원)

구 분	예산액 가	예산 잔액 나	예산현액 다=가+나	지출액 라	다음연도 이월액				보조금 반납금 바	집행잔액 사=다-라-마-바			
					계 매= ①+②+③	명시 이월 ①	사고 이월 ②	계속비 이월 ③		계 사=④+⑤ +⑥+⑦+⑧+ ⑨	보조금 정산잔액 ④	예산 잔액 ⑤	계획변경등 집행사유미 발생 ⑥
											낙차 액 ⑦	지출 잔액 ⑧	
환경	31,868,442,000	7,652,585,380	39,521,027,380	23,097,395,770	16,261,474,840	3,282,377,160	1,041,246,850	11,937,850,830	112,637,544	49,519,226	17,562,886		
												31,956,340	
사회복지	543,430,000		543,430,000	508,611,110					26,426,020	8,392,870	8,392,000		
												870	
산업·중소기업및에너지	742,523,000		742,523,000	89,521,750	653,000,000	621,000,000	32,000,000			1,250			
												1,250	
국토및지역개발	1,224,594,000	84,430,410	1,309,024,410	939,582,020					48,590,550	320,851,840			
												320,851,840	
기타	473,911,000		473,911,000	308,272,830					14,899,000	150,739,170	7,468,000		
												143,271,170	

(3) 결산상 세입·세출 처리상황

(단위: 원)

구분	예산현액 ㉑	결산						결산상 잉여금 세부내역							
		세입㉒		세출㉓		결산상 잉여금 ㉔=(㉒-㉓)	㉕/㉖	다음연도 이월액				보조금 실제반납금㉗		현년도 채무상환 ㉘	순세계 잉여금 ㉙=㉔-㉗-㉘- ㉚
		㉑/㉒	㉑/㉓	계 ㉗=㉑+㉒+㉓	명시이월 ①			사고이월 ②	계속비이월 ③	보조금반 납금	교부차액				
합계	896,585,893,786	900,457,803,851	100 %	648,019,141,609	72 %	252,438,662,242	28 %	191,832,190,868	104,059,519,778	10,268,718,000	77,503,953,090	16,842,839,407	△375,056,000		44,138,687,967
일반회계	811,553,466,996	814,830,831,490	100 %	591,498,673,108	73 %	223,332,158,382	28 %	164,228,381,739	94,308,861,629	9,097,377,280	60,822,142,830	16,640,286,293	△375,056,000		42,838,546,350
특별회계	85,032,426,790	85,626,972,361	101 %	56,520,468,501	66 %	29,106,503,860	34 %	27,603,809,129	9,750,658,149	1,171,340,720	16,681,810,260	202,553,114			1,300,141,617
공기업특별회계	42,442,511,000	42,390,794,747	100 %	31,577,085,021	74 %	10,813,709,726	25 %	10,689,334,289	5,847,280,989	98,093,870	4,743,959,430				124,375,437
상수도공기업특별회계	42,442,511,000	42,390,794,747	100 %	31,577,085,021	74 %	10,813,709,726	25 %	10,689,334,289	5,847,280,989	98,093,870	4,743,959,430				124,375,437
기타특별회계	42,589,915,790	43,236,177,614	102 %	24,943,383,480	59 %	18,292,794,134	43 %	16,914,474,840	3,903,377,160	1,073,246,850	11,937,850,830	202,553,114			1,175,766,180
의료급여기금특별회계	606,470,000	606,272,005	100 %	549,283,240	91 %	56,988,765	9 %					41,325,020			15,663,745
발전소주변지역지원사업특별회계	738,700,000	742,826,286	101 %	85,700,000	12 %	657,126,286	89 %	653,000,000	621,000,000	32,000,000					4,126,286
농공단지 조성 및 관리사업특별회계	1,312,847,410	1,311,053,252	100 %	943,403,770	72 %	367,649,482	28 %					48,590,550			319,058,932
수질개선특별회계	39,931,898,380	40,576,026,071	102 %	23,364,996,470	59 %	17,211,029,601	43 %	16,261,474,840	3,282,377,160	1,041,246,850	11,937,850,830	112,637,544			836,917,217

※ 1. 현년도 채무상환은 결산상 잉여금에서 다음연도 이월액(명시이월, 사고이월, 계속비이월), 보조금반납금을 공제한 금액에서 하여야 함
 2. 다음연도 이월액(명시이월, 사고이월 및 계속비이월)에는 자금없는 이월액을 포함하지 아니하고, 자금없는 이월액은 ()로 별도 표시

(4) 순세계잉여금 발생내역

(단위: 원)

과 목	순세계잉여금 [㉠=㉡+㉢]	초과 세입금 ㉡	집행잔액㉢						
			소 계	보조금 정산잔액	예산절감액	계획변경등집 행사유미발생	낙찰차액	예비비	지출잔액
합 계	44,138,687,967	3,871,910,065	40,266,777,902	11,001,569,804	8,272,000	342,253,910	16,222,950		28,898,459,238
일 반 회 계	42,838,546,350	3,277,364,494	39,561,181,856	10,968,146,918	8,272,000	342,253,910	16,222,950		28,226,286,078
특 별 회 계	1,300,141,617	594,545,571	705,596,046	33,422,886					672,173,160
공기업특별회계	124,375,437	△51,716,253	176,091,690						176,091,690
상수도공기업특별회계	124,375,437	△51,716,253	176,091,690						176,091,690
기타특별회계	1,175,766,180	646,261,824	529,504,356	33,422,886					496,081,470
의료급여기금특별회계	15,663,745	△197,995	15,861,740	15,860,000					1,740
발전소주변지역지원사업특별회계	4,126,286	4,126,286							
농공단지조성및관리사업특별회계	319,058,932	△1,794,158	320,853,090						320,853,090
수질개선특별회계	836,917,217	644,127,691	192,789,526	17,562,886					175,226,640

※ 1. 자금없는 이월액
 2. 보조금 반납금과 보조금 실제 반납금의 차액
 위 2가지 사항으로 세출결산총괄의 지출잔액과 순세계 잉여금발생내역의 지출잔액은 상이함

제2장 일반회계 세입·세출결산

일반회계 세입·세출결산

○ 2022년도 일반회계

- 세입결산 총액은 814,830,831,490 원

- 세출결산 총액은 591,498,673,108 원

결산내용은 다음과 같다.

가. 세입결산

가. 세입결산

○ 총괄(관별)

일반회계

(단위: 원)

과목 장 - 관	예산액 ㉑	전년도 이월액 ㉒	예산현액 ㉓=㉑+㉒	징 수 결 정 액 ㉔	수납액				불 납 결 손 액	미 수 납 액
					수납총액 ①	물납액 ②	환급액③	실제수납액 ④=①+②-③		
합 계	698,253,371,000	113,300,095,996	811,553,466,996	820,254,531,617	816,163,270,807		1,332,439,317	814,830,831,490	1,042,567,219	4,381,132,908
100 지방세수입	41,374,963,000		41,374,963,000	46,923,546,320	43,910,154,950		374,045,970	43,536,108,980	810,191,770	2,577,245,570
110 지방세	41,374,963,000		41,374,963,000	46,923,546,320	43,910,154,950		374,045,970	43,536,108,980	810,191,770	2,577,245,570
200 세외수입	20,558,705,000		20,558,705,000	29,827,102,583	27,868,940,337		75,071,950	27,793,868,387	232,375,449	1,800,858,747
210 경상적세외수입	10,052,968,000		10,052,968,000	13,780,025,005	13,722,323,139		22,786,160	13,699,536,979		80,488,026
220 임시적세외수입	10,041,867,000		10,041,867,000	14,455,876,278	13,182,129,748		41,311,060	13,140,818,688	232,375,449	1,082,682,141
230 지방행정제재·부과금	463,870,000		463,870,000	1,591,201,300	964,487,450		10,974,730	953,512,720		637,688,580
300 지방교부세	417,872,396,000		417,872,396,000	408,904,604,220	409,504,604,220		600,000,000	408,904,604,220		
310 지방교부세	410,672,396,000		410,672,396,000	401,704,604,220	402,304,604,220		600,000,000	401,704,604,220		
320 지방소멸대응기금	7,200,000,000		7,200,000,000	7,200,000,000	7,200,000,000			7,200,000,000		
400 조정교부금등	12,500,629,000		12,500,629,000	15,371,038,000	15,371,038,000			15,371,038,000		
420 시·군조정교부금등	12,500,629,000		12,500,629,000	15,371,038,000	15,371,038,000			15,371,038,000		
500 보조금	170,394,364,000		170,394,364,000	170,019,308,670	170,301,114,670		281,806,000	170,019,308,670		

일반회계

(단위: 원)

과목 장 - 관	예산액 ㉑	전년도 이월액 ㉒	예산현액 ㉓=㉑+㉒	정수 결정액 ㉔	수납액				불납결손액	미수납액
					수납총액 ①	물납액 ②	환급액③	실제수납액 ④=①+②-③		
510 국고보조금등	117,844,831,000		117,844,831,000	117,349,124,670	117,458,954,670		109,830,000	117,349,124,670		
520 시·도비보조금등	52,549,533,000		52,549,533,000	52,670,184,000	52,842,160,000		171,976,000	52,670,184,000		
700 보전수입등및내부거래	35,552,314,000	113,300,095,996	148,852,409,996	149,208,931,824	149,207,418,630		1,515,397	149,205,903,233		3,028,591
710 보전수입등	35,552,314,000	113,300,095,996	148,852,409,996	149,208,931,824	149,207,418,630		1,515,397	149,205,903,233		3,028,591

○ 목별조서

일반회계

(단위: 원)

과목 조직-장-관-항-목	예산액 ㉑	전년도 이월액 ㉒	예산현액 ㉓=㉑+㉒	징수 액 ㉔	수납액				불납결손액	미수납액
					수납총액 ①	물납액 ②	환급액 ③	실제수납액 ④=①+②-③		
합 계	698,253,371,000	113,300,095,996	811,553,466,996	820,254,531,617	816,163,270,807		1,332,439,317	814,830,831,490	1,042,567,219	4,381,132,908
100 지방세 수입	41,374,963,000		41,374,963,000	46,923,546,320	43,910,154,950		374,045,970	43,536,108,980	810,191,770	2,577,245,570
110 지방세	41,374,963,000		41,374,963,000	46,923,546,320	43,910,154,950		374,045,970	43,536,108,980	810,191,770	2,577,245,570
111 보통세	40,570,179,000		40,570,179,000	44,186,971,650	42,932,183,210		234,357,370	42,697,825,840	94,526,910	1,394,618,900
111-03 주민세	1,173,222,000		1,173,222,000	1,298,008,020	1,243,697,470		1,634,860	1,242,062,610	1,006,460	54,938,950
111-04 재산세	15,280,727,000		15,280,727,000	16,669,143,730	16,092,980,200		2,962,330	16,090,017,870	20,097,010	559,028,850
111-05 자동차세	5,383,555,000		5,383,555,000	5,485,340,660	5,034,948,500		50,243,030	4,984,705,470	1,157,450	499,477,740
111-07 담배소비세	4,195,200,000		4,195,200,000	4,282,560,830	4,282,564,990		4,160	4,282,560,830		
111-08 지방소비세	8,066,776,000		8,066,776,000	8,622,026,030	8,622,026,030			8,622,026,030		
111-09 지방소득세	6,470,699,000		6,470,699,000	7,829,892,380	7,655,966,020		179,512,990	7,476,453,030	72,265,990	281,173,360
113 지난년도수입	804,784,000		804,784,000	2,736,574,670	977,971,740		139,688,600	838,283,140	715,664,860	1,182,626,670
113-01 지난년도수입	804,784,000		804,784,000	2,736,574,670	977,971,740		139,688,600	838,283,140	715,664,860	1,182,626,670
200 세외수입	20,558,705,000		20,558,705,000	29,827,102,583	27,868,940,337		75,071,950	27,793,868,387	232,375,449	1,800,858,747
210 경상적세외수입	10,052,968,000		10,052,968,000	13,780,025,005	13,722,323,139		22,786,160	13,699,536,979		80,488,026
211 재산임대수입	1,434,550,000		1,434,550,000	1,505,936,877	1,495,113,707		18,359,490	1,476,754,217		29,182,660
211-01 국유재산임대료	75,000,000		75,000,000	93,130,120	82,632,880		171,000	82,461,880		10,668,240
211-02 공유재산임대료	1,359,550,000		1,359,550,000	1,412,806,757	1,412,480,827		18,188,490	1,394,292,337		18,514,420
212 사용료수입	1,704,718,000		1,704,718,000	2,101,954,400	2,054,545,018		1,395,760	2,053,149,258		48,805,142

일반회계

(단위: 원)

과목 조직-장-관-항-목	예산액 ㉑	전년도 이월액 ㉒	예산현액 ㉓=㉑+㉒	징수 액 ㉔	수납액				불납결손액	미수납액
					수납총액 ①	물납액 ②	환급액 ③	실제수납액 ④=①+②-③		
212-01 도로사용료	115,000,000		115,000,000	91,193,030	85,610,840			85,610,840		5,582,190
212-02 하천사용료	73,000,000		73,000,000	142,074,810	118,802,960			118,802,960		23,271,850
212-05 공유수면사용료	220,000,000		220,000,000	274,009,610	266,288,110		206,830	266,081,280		7,928,330
212-07 입장료수입	392,400,000		392,400,000	327,709,027	325,062,585			325,062,585		2,646,442
212-08 주차요금수입				31,491,640	31,491,640			31,491,640		
212-09 기타사용료	904,318,000		904,318,000	1,235,476,283	1,227,288,883		1,188,930	1,226,099,953		9,376,330
213 수수료수입	3,176,500,000		3,176,500,000	4,206,352,531	4,206,737,151		726,620	4,206,010,531		342,000
213-01 증지수입	132,500,000		132,500,000	154,199,930	154,073,430		9,800	154,063,630		136,300
213-02 폐기물처리수수료	750,000,000		750,000,000	1,465,530,453	1,466,168,073		637,620	1,465,530,453		
213-03 재활용품수거판매수입	150,000,000		150,000,000	231,983,300	231,983,300			231,983,300		
213-04 보건의료수수료	1,800,000,000		1,800,000,000	2,304,555,518	2,304,494,318		79,200	2,304,415,118		140,400
213-05 기타수수료	344,000,000		344,000,000	50,083,330	50,018,030			50,018,030		65,300
214 사업수입	108,000,000		108,000,000	127,497,704	126,485,161		896,390	125,588,771		1,908,933
214-01 사업장생산수입				17,028,500	17,554,500		840,000	16,714,500		314,000
214-03 매각사업수입				1,317,630	1,317,630			1,317,630		
214-05 기타사업수입	108,000,000		108,000,000	109,151,574	107,613,031		56,390	107,556,641		1,594,933
215 징수교부금수입	1,739,400,000		1,739,400,000	2,485,330,890	2,485,330,890			2,485,330,890		
215-01 징수교부금수입	1,739,400,000		1,739,400,000	2,485,330,890	2,485,330,890			2,485,330,890		
216 이자수입	1,889,800,000		1,889,800,000	3,352,952,603	3,354,111,212		1,407,900	3,352,703,312		249,291

일반회계

(단위: 원)

과목 조직-장-관-항-목	예산액 가	전년도 이월액 나	예산현액 ㉔=가+나	징수 정액 ㉕	수납액				불납결손액	미수납액
					수납총액 ①	물납액 ②	환급액 ③	실제수납액 ④=①+②-③		
216-01 공공예금이자수입	1,800,000,000		1,800,000,000	3,167,219,360	3,167,219,360			3,167,219,360		
216-02 융자금회수이자수입	4,800,000		4,800,000							
216-03 기타이자수입	85,000,000		85,000,000	185,733,243	186,891,852		1,407,900	185,483,952		249,291
220 임시적세외수입	10,041,867,000		10,041,867,000	14,455,876,278	13,182,129,748		41,311,060	13,140,818,688	232,375,449	1,082,682,141
221 재산매각수입	880,000,000		880,000,000	2,006,313,540	1,989,003,540			1,989,003,540		17,310,000
221-02 시·도유재산매각귀속수입 금				309,738,360	292,428,360			292,428,360		17,310,000
221-03 공유재산매각수입금	800,000,000		800,000,000	1,623,135,330	1,623,135,330			1,623,135,330		
221-04 불용품매각대금	80,000,000		80,000,000	73,439,850	73,439,850			73,439,850		
222 자치단체간부담금	537,554,000		537,554,000	537,554,000	537,554,000			537,554,000		
222-01 자치단체간부담금	537,554,000		537,554,000	537,554,000	537,554,000			537,554,000		
223 보조금반환수입	1,500,000,000		1,500,000,000	2,477,460,814	2,472,568,111		1,616,100	2,470,952,011		6,508,803
223-02 자체보조금등반환수입	1,500,000,000		1,500,000,000	2,477,460,814	2,472,568,111		1,616,100	2,470,952,011		6,508,803
224 기타수입	6,864,313,000		6,864,313,000	8,040,892,255	7,750,324,075		9,710	7,750,314,365		290,577,890
224-03 기부금수입				400	100			100		300
224-04 지적재조사조정금	186,110,000		186,110,000	267,490,900	14,642,300			14,642,300		252,848,600
224-05 지방교부세감소분보전수입	5,000,000,000		5,000,000,000	6,589,243,380	6,589,243,380			6,589,243,380		
224-06 위약금				3,780	3,780			3,780		
224-07 그외수입	1,678,203,000		1,678,203,000	1,184,153,795	1,146,434,515		9,710	1,146,424,805		37,728,990
225 지나년도수입	260,000,000		260,000,000	1,393,655,669	432,680,022		39,685,250	392,994,772	232,375,449	768,285,448

일반회계

(단위: 원)

과목 조직-장-관-항-목	예산액 가	전년도 이월액 나	예산현액 ㉔=㉓+나	징수 정액 ㉕	수납액				불납결손액	미수납액
					수납총액 ①	물납액 ②	환급액 ③	실제수납액 ④=①+②-③		
225-01 지난년도수입	260,000,000		260,000,000	1,393,655,669	432,680,022		39,685,250	392,994,772	232,375,449	768,285,448
230 지방행정제재·부과금	463,870,000		463,870,000	1,591,201,300	964,487,450		10,974,730	953,512,720		637,688,580
231 과징금	24,170,000		24,170,000	253,441,370	39,851,500		2,469,540	37,381,960		216,059,410
231-01 과징금	24,170,000		24,170,000	253,441,370	39,851,500		2,469,540	37,381,960		216,059,410
232 이행강제금	50,000,000		50,000,000	148,879,000	83,306,000			83,306,000		65,573,000
232-01 이행강제금	50,000,000		50,000,000	148,879,000	83,306,000			83,306,000		65,573,000
233 변상금	22,500,000		22,500,000	35,021,720	30,456,410			30,456,410		4,565,310
233-01 변상금	22,500,000		22,500,000	35,021,720	30,456,410			30,456,410		4,565,310
234 과태료	227,200,000		227,200,000	581,339,810	408,970,620			408,970,620		172,369,190
234-01 차량관련과태료	137,000,000		137,000,000	263,910,180	146,727,120			146,727,120		117,183,060
234-02 기타과태료	90,200,000		90,200,000	317,429,630	262,243,500			262,243,500		55,186,130
235 환수금				10,228,680	9,428,680			9,428,680		800,000
235-01 부정이익환수금				10,228,680	9,428,680			9,428,680		800,000
236 부담금	140,000,000		140,000,000	562,290,720	392,474,240		8,505,190	383,969,050		178,321,670
236-01 부담금	140,000,000		140,000,000	562,290,720	392,474,240		8,505,190	383,969,050		178,321,670
300 지방교부세	417,872,396,000		417,872,396,000	408,904,604,220	409,504,604,220		600,000,000	408,904,604,220		
310 지방교부세	410,672,396,000		410,672,396,000	401,704,604,220	402,304,604,220		600,000,000	401,704,604,220		
311 지방교부세	410,672,396,000		410,672,396,000	401,704,604,220	402,304,604,220		600,000,000	401,704,604,220		
311-01 보통교부세	358,935,328,000		358,935,328,000	358,935,328,220	358,935,328,220			358,935,328,220		

일반회계

(단위: 원)

과목 조직-장-관-항-목	예산액 가	전년도 이월액 나	예산현액 ㉔=가+나	징수 액 ㉕	수납액				불납결손액	미수납액
					수납총액 ①	물납액 ②	환급액 ③	실제수납액 ④=①+②-③		
311-02 특별교부세	9,416,000,000		9,416,000,000	9,416,000,000	10,016,000,000		600,000,000	9,416,000,000		
311-03 부동산교부세	42,321,068,000		42,321,068,000	33,353,276,000	33,353,276,000			33,353,276,000		
320 지방소멸대응기금	7,200,000,000		7,200,000,000	7,200,000,000	7,200,000,000			7,200,000,000		
321 지방소멸대응기금	7,200,000,000		7,200,000,000	7,200,000,000	7,200,000,000			7,200,000,000		
321-01 지방소멸대응기금	7,200,000,000		7,200,000,000	7,200,000,000	7,200,000,000			7,200,000,000		
400 조정교부금등	12,500,629,000		12,500,629,000	15,371,038,000	15,371,038,000			15,371,038,000		
420 시·군조정교부금등	12,500,629,000		12,500,629,000	15,371,038,000	15,371,038,000			15,371,038,000		
421 시·군조정교부금등	12,500,629,000		12,500,629,000	15,371,038,000	15,371,038,000			15,371,038,000		
421-01 시·군일반조정교부금	11,270,629,000		11,270,629,000	14,141,038,000	14,141,038,000			14,141,038,000		
421-02 시·군특별조정교부금	1,230,000,000		1,230,000,000	1,230,000,000	1,230,000,000			1,230,000,000		
500 보조금	170,394,364,000		170,394,364,000	170,019,308,670	170,301,114,670		281,806,000	170,019,308,670		
510 국고보조금등	117,844,831,000		117,844,831,000	117,349,124,670	117,458,954,670		109,830,000	117,349,124,670		
511 국고보조금등	117,844,831,000		117,844,831,000	117,349,124,670	117,458,954,670		109,830,000	117,349,124,670		
511-01 국고보조금	82,489,956,000		82,489,956,000	80,581,213,000	80,670,833,000		89,620,000	80,581,213,000		
511-02 국가균형발전특별회계보조 금	6,918,542,000		6,918,542,000	6,978,612,000	6,998,822,000		20,210,000	6,978,612,000		
511-03 기금	28,436,333,000		28,436,333,000	29,789,299,670	29,789,299,670			29,789,299,670		
520 시·도비보조금등	52,549,533,000		52,549,533,000	52,670,184,000	52,842,160,000		171,976,000	52,670,184,000		
521 시·도비보조금등	52,549,533,000		52,549,533,000	52,670,184,000	52,842,160,000		171,976,000	52,670,184,000		
521-01 시·도비보조금등	52,549,533,000		52,549,533,000	52,670,184,000	52,842,160,000		171,976,000	52,670,184,000		

일반회계

(단위: 원)

과목 조직-장-관-항-목	예산액 ㉑	전년도 이월액 ㉒	예산현액 ㉓=㉑+㉒	징 수 결 정 액 ㉔	수납액				불납결손액	미수납액
					수납총액 ①	물납액 ②	환급액 ③	실제수납액 ④=①+②-③		
700 보전수입등및내부거래	35,552,314,000	113,300,095,996	148,852,409,996	149,208,931,824	149,207,418,630		1,515,397	149,205,903,233		3,028,591
710 보전수입등	35,552,314,000	113,300,095,996	148,852,409,996	149,208,931,824	149,207,418,630		1,515,397	149,205,903,233		3,028,591
711 잉여금	28,321,126,000		28,321,126,000	28,321,126,851	28,321,126,851			28,321,126,851		
711-01 순세계잉여금	28,321,126,000		28,321,126,000	28,321,126,851	28,321,126,851			28,321,126,851		
712 전년도이월금	5,989,512,000	113,300,095,996	119,289,607,996	119,289,625,063	119,289,625,063			119,289,625,063		
712-01 국고보조금사용잔액	3,278,771,000		3,278,771,000	3,278,780,201	3,278,780,201			3,278,780,201		
712-02 시·도비보조금사용잔액	2,710,741,000		2,710,741,000	2,710,748,866	2,710,748,866			2,710,748,866		
712-03 전년도이월사업비		113,300,095,996	113,300,095,996	113,300,095,996	113,300,095,996			113,300,095,996		
713 융자금원금수입	128,000,000		128,000,000	126,539,310	126,539,310			126,539,310		
713-01 민간융자금회수수입	128,000,000		128,000,000	126,539,310	126,539,310			126,539,310		
715 보조금등반환금	1,113,676,000		1,113,676,000	1,471,640,600	1,470,127,406		1,515,397	1,468,612,009		3,028,591
715-01 국고보조금등반환금	851,889,000		851,889,000	980,158,114	981,200,174		1,503,460	979,696,714		461,400
715-02 시·도비보조금등반환금	261,787,000		261,787,000	491,482,486	488,927,232		11,937	488,915,295		2,567,191

○ 목별조서

【일반회계】 【기획실】

(단위: 원)

과목 조직-장-관-항-목	예산액 ㉑	전년도 이월액 ㉒	예산현액 ㉓=㉑+㉒	진 입 수 액 ㉔	수납액				불납결손액	미수납액
					수납총액 ①	물납액 ②	환급액 ③	실제수납액 ④=①+②-③		
합 계	698,253,371,000	113,300,095,996	811,553,466,996	820,254,531,617	816,163,270,807		1,332,439,317	814,830,831,490	1,042,567,219	4,381,132,908
기획실	88,511,000	1,188,959,180	1,277,470,180	1,282,584,068	1,282,724,818		472,590	1,282,252,228		331,840
200 세외수입	59,652,000		59,652,000	64,763,900	64,904,650		472,590	64,432,060		331,840
210 경상적세외수입				4,371,900	4,512,650		472,590	4,040,060		331,840
211 재산임대수입				4,371,900	4,512,650		472,590	4,040,060		331,840
211-02 공유재산임대료				4,371,900	4,512,650		472,590	4,040,060		331,840
220 임시적세외수입	59,652,000		59,652,000	59,652,000	59,652,000			59,652,000		
222 자치단체간부담금	50,000,000		50,000,000	50,000,000	50,000,000			50,000,000		
222-01 자치단체간부담금	50,000,000		50,000,000	50,000,000	50,000,000			50,000,000		
224 기타수입	9,652,000		9,652,000	9,652,000	9,652,000			9,652,000		
224-07 그외수입	9,652,000		9,652,000	9,652,000	9,652,000			9,652,000		
230 지방행정제재·부과금				740,000	740,000			740,000		
234 과태료				740,000	740,000			740,000		
234-02 기타과태료				740,000	740,000			740,000		
500 보조금	13,645,000		13,645,000	13,645,000	13,645,000			13,645,000		
520 시·도비보조금등	13,645,000		13,645,000	13,645,000	13,645,000			13,645,000		
521 시·도비보조금등	13,645,000		13,645,000	13,645,000	13,645,000			13,645,000		
521-01 시·도비보조금등	13,645,000		13,645,000	13,645,000	13,645,000			13,645,000		

【일반회계】 【기획실】

(단위: 원)

과목 조직-장-관-항-목	예산액 가	전년도 이월액 나	예산현액 ㉔=㉔+㉕	징수 결정액 ㉖	수납액				불납결손액	미수납액
					수납총액 ①	물납액 ②	환급액 ③	실제수납액 ④=①+②-③		
700 보전수입등및내부거래	15,214,000	1,188,959,180	1,204,173,180	1,204,175,168	1,204,175,168			1,204,175,168		
710 보전수입등	15,214,000	1,188,959,180	1,204,173,180	1,204,175,168	1,204,175,168			1,204,175,168		
712 전년도이월금	15,193,000	1,188,959,180	1,204,152,180	1,204,153,478	1,204,153,478			1,204,153,478		
712-01 국고보조금사용잔액	13,194,000		13,194,000	13,194,499	13,194,499			13,194,499		
712-02 시·도비보조금사용잔액	1,999,000		1,999,000	1,999,799	1,999,799			1,999,799		
712-03 전년도이월사업비		1,188,959,180	1,188,959,180	1,188,959,180	1,188,959,180			1,188,959,180		
715 보조금등반환금	21,000		21,000	21,690	21,690			21,690		
715-02 시·도비보조금등반환금	21,000		21,000	21,690	21,690			21,690		

【일반회계】 【정책담당관】

(단위: 원)

과목 조직-장-관-항-목	예산액 가	전년도 이월액 나	예산현액 ㉔=㉑+㉒	징수 액 ㉓	수납액				불납결손액	미수납액
					수납총액 ①	물납액 ②	환급액 ③	실제수납액 ④=①+②-③		
정책담당관	7,200,000,000		7,200,000,000	7,200,000,000	7,200,000,000			7,200,000,000		
300 지방교부세	7,200,000,000		7,200,000,000	7,200,000,000	7,200,000,000			7,200,000,000		
320 지방소멸대응기금	7,200,000,000		7,200,000,000	7,200,000,000	7,200,000,000			7,200,000,000		
321 지방소멸대응기금	7,200,000,000		7,200,000,000	7,200,000,000	7,200,000,000			7,200,000,000		
321-01 지방소멸대응기금	7,200,000,000		7,200,000,000	7,200,000,000	7,200,000,000			7,200,000,000		

【일반회계】 【행정과】

(단위: 원)

과목 조직-장-관-항-목	예산액 가	전년도 이월액 나	예산현액 ㉔=㉔+㉕	징수액 정액 ㉕	수납액				불납결손액	미수납액
					수납총액 ①	물납액 ②	환급액 ③	실제수납액 ④=①+②-③		
행정과	411,793,000	264,641,830	676,434,830	683,309,814	677,089,414			677,089,414		6,220,400
200 세외수입				6,873,400	653,000			653,000		6,220,400
210 경상적세외수입				6,873,400	653,000			653,000		6,220,400
212 사용료수입				6,873,400	653,000			653,000		6,220,400
212-09 기타사용료				6,873,400	653,000			653,000		6,220,400
500 보조금	359,146,000		359,146,000	359,146,000	359,146,000			359,146,000		
510 국고보조금등	143,735,000		143,735,000	143,735,000	143,735,000			143,735,000		
511 국고보조금등	143,735,000		143,735,000	143,735,000	143,735,000			143,735,000		
511-01 국고보조금	32,235,000		32,235,000	32,235,000	32,235,000			32,235,000		
511-02 국가균형발전특별회계보조금	111,500,000		111,500,000	111,500,000	111,500,000			111,500,000		
520 시·도비보조금등	215,411,000		215,411,000	215,411,000	215,411,000			215,411,000		
521 시·도비보조금등	215,411,000		215,411,000	215,411,000	215,411,000			215,411,000		
521-01 시·도비보조금등	215,411,000		215,411,000	215,411,000	215,411,000			215,411,000		
700 보전수입등및내부거래	52,647,000	264,641,830	317,288,830	317,290,414	317,290,414			317,290,414		
710 보전수입등	52,647,000	264,641,830	317,288,830	317,290,414	317,290,414			317,290,414		
712 전년도이월금	4,806,000	264,641,830	269,447,830	269,448,330	269,448,330			269,448,330		
712-01 국고보조금사용잔액	1,866,000		1,866,000	1,866,500	1,866,500			1,866,500		
712-02 시·도비보조금사용잔액	2,940,000		2,940,000	2,940,000	2,940,000			2,940,000		
712-03 전년도이월사업비		264,641,830	264,641,830	264,641,830	264,641,830			264,641,830		

【일반회계】 【행정과】

(단위: 원)

과목 조직-장-과-항-목	예산액 ㉑	전년도 이월액 ㉒	예산현액 ㉓=㉑+㉒	징수 액 ㉔	수납액				불납결손액	미수납액
					수납총액 ①	물납액 ②	환급액 ③	실제수납액 ④=①+②-③		
715 보조금등반환금	47,841,000		47,841,000	47,842,084	47,842,084			47,842,084		
715-02 시·도비보조금등반환금	47,841,000		47,841,000	47,842,084	47,842,084			47,842,084		

【일반회계】 【올림픽체육과】

(단위: 원)

과목 조직-장-관-항-목	예산액 ㉠	전년도 이월액 ㉡	예산현액 ㉢=㉠+㉡	징수 액 ㉣	수납액				불납결손액	미수납액
					수납총액 ①	물납액 ②	환급액 ③	실제수납액 ④=①+②-③		
올림픽체육과	10,062,583,000	10,741,135,570	20,803,718,570	20,846,220,606	20,845,937,426		45,120	20,845,892,306		328,300
200 세외수입	18,000,000		18,000,000	22,719,760	22,436,580		45,120	22,391,460		328,300
210 경상적세외수입	18,000,000		18,000,000	22,196,260	22,076,580		45,120	22,031,460		164,800
212 사용료수입	18,000,000		18,000,000	22,196,260	22,076,580		45,120	22,031,460		164,800
212-09 기타사용료	18,000,000		18,000,000	22,196,260	22,076,580		45,120	22,031,460		164,800
230 지방행정제재·부과금				523,500	360,000			360,000		163,500
234 과태료				523,500	360,000			360,000		163,500
234-02 기타과태료				523,500	360,000			360,000		163,500
500 보조금	8,989,598,000		8,989,598,000	9,027,374,670	9,027,374,670			9,027,374,670		
510 국고보조금등	6,886,198,000		6,886,198,000	6,757,409,670	6,757,409,670			6,757,409,670		
511 국고보조금등	6,886,198,000		6,886,198,000	6,757,409,670	6,757,409,670			6,757,409,670		
511-03 기금	6,886,198,000		6,886,198,000	6,757,409,670	6,757,409,670			6,757,409,670		
520 시·도비보조금등	2,103,400,000		2,103,400,000	2,269,965,000	2,269,965,000			2,269,965,000		
521 시·도비보조금등	2,103,400,000		2,103,400,000	2,269,965,000	2,269,965,000			2,269,965,000		
521-01 시·도비보조금등	2,103,400,000		2,103,400,000	2,269,965,000	2,269,965,000			2,269,965,000		
700 보전수입등및내부거래	1,054,985,000	10,741,135,570	11,796,120,570	11,796,126,176	11,796,126,176			11,796,126,176		
710 보전수입등	1,054,985,000	10,741,135,570	11,796,120,570	11,796,126,176	11,796,126,176			11,796,126,176		
712 전년도이월금	978,832,000	10,741,135,570	11,719,967,570	11,719,968,320	11,719,968,320			11,719,968,320		
712-01 국고보조금사용잔액	30,000,000		30,000,000	30,000,000	30,000,000			30,000,000		

【일반회계】 【올림픽체육과】

(단위: 원)

과목 조직-장-관-항-목	예산액 ㉑	전년도 이월액 ㉒	예산현액 ㉓=㉑+㉒	징수 액 ㉔	수납액				불납결손액	미수납액
					수납총액 ①	물납액 ②	환급액 ③	실제수납액 ④=①+②-③		
712-02 시·도비보조금사용잔액	948,832,000		948,832,000	948,832,750	948,832,750			948,832,750		
712-03 전년도이월사업비		10,741,135,570	10,741,135,570	10,741,135,570	10,741,135,570			10,741,135,570		
715 보조금등반환금	76,153,000		76,153,000	76,157,856	76,157,856			76,157,856		
715-01 국고보조금등반환금	32,314,000		32,314,000	32,317,198	32,317,198			32,317,198		
715-02 시·도비보조금등반환금	43,839,000		43,839,000	43,840,658	43,840,658			43,840,658		

【일반회계】 【복지정책과】

(단위: 원)

과목 조직-장-관-항-목	예산액 ㉠	전년도 이월액 ㉡	예산현액 ㉢=㉠+㉡	징 수 정 액 ㉣	수납액				불납결손액	미수납액
					수납총액 ①	물납액 ②	환급액 ③	실제수납액 ④=①+②-③		
복지정책과	12,885,402,000	59,106,000	12,944,508,000	13,048,354,427	13,126,747,616		87,029,310	13,039,718,306		8,636,121
200 세외수입	94,595,000		94,595,000	198,003,428	189,406,838		27,310	189,379,528		8,623,900
210 경상적세외수입	7,000,000		7,000,000	104,195,342	104,042,152		27,310	104,014,842		180,500
212 사용료수입	7,000,000		7,000,000	102,658,382	102,477,892		10	102,477,882		180,500
212-09 기타사용료	7,000,000		7,000,000	102,658,382	102,477,892		10	102,477,882		180,500
214 사업수입				1,536,960	1,564,260		27,300	1,536,960		
214-05 기타사업수입				1,536,960	1,564,260		27,300	1,536,960		
220 임시적세외수입	57,595,000		57,595,000	57,595,006	57,595,006			57,595,006		
224 기타수입	57,595,000		57,595,000	57,595,006	57,595,006			57,595,006		
224-07 그외수입	57,595,000		57,595,000	57,595,006	57,595,006			57,595,006		
230 지방행정제재·부과금	30,000,000		30,000,000	36,213,080	27,769,680			27,769,680		8,443,400
234 과태료	30,000,000		30,000,000	28,379,200	20,035,800			20,035,800		8,343,400
234-02 기타과태료	30,000,000		30,000,000	28,379,200	20,035,800			20,035,800		8,343,400
235 환수금				7,833,880	7,733,880			7,733,880		100,000
235-01 부정이익환수금				7,833,880	7,733,880			7,733,880		100,000
500 보조금	11,757,473,000		11,757,473,000	11,757,473,000	11,844,475,000		87,002,000	11,757,473,000		
510 국고보조금등	9,967,118,000		9,967,118,000	9,967,188,000	10,054,190,000		87,002,000	9,967,188,000		
511 국고보조금등	9,967,118,000		9,967,118,000	9,967,188,000	10,054,190,000		87,002,000	9,967,188,000		
511-01 국고보조금	9,851,397,000		9,851,397,000	9,851,397,000	9,918,189,000		66,792,000	9,851,397,000		

【일반회계】 【복지정책과】

(단위: 원)

과목 조직-장-관-항-목	예산액 가	전년도 이월액 나	예산현액 ㉔=㉔+㉕	징 수 정 액 ㉕	수납액				불납결손액	미수납액
					수납총액 ①	물납액 ②	환급액 ③	실제수납액 ④=①+②-③		
511-02 국가균형발전특별회계보조금	115,721,000		115,721,000	115,791,000	136,001,000		20,210,000	115,791,000		
520 시·도비보조금등	1,790,355,000		1,790,355,000	1,790,285,000	1,790,285,000			1,790,285,000		
521 시·도비보조금등	1,790,355,000		1,790,355,000	1,790,285,000	1,790,285,000			1,790,285,000		
521-01 시·도비보조금등	1,790,355,000		1,790,355,000	1,790,285,000	1,790,285,000			1,790,285,000		
700 보전수입등및내부거래	1,033,334,000	59,106,000	1,092,440,000	1,092,877,999	1,092,865,778			1,092,865,778		12,221
710 보전수입등	1,033,334,000	59,106,000	1,092,440,000	1,092,877,999	1,092,865,778			1,092,865,778		12,221
712 전년도이월금	924,777,000	59,106,000	983,883,000	983,883,698	983,883,698			983,883,698		
712-01 국고보조금사용잔액	629,664,000		629,664,000	629,664,497	629,664,497			629,664,497		
712-02 시·도비보조금사용잔액	295,113,000		295,113,000	295,113,201	295,113,201			295,113,201		
712-03 전년도이월사업비		59,106,000	59,106,000	59,106,000	59,106,000			59,106,000		
715 보조금등반환금	108,557,000		108,557,000	108,994,301	108,982,080			108,982,080		12,221
715-01 국고보조금등반환금	100,234,000		100,234,000	100,244,628	100,244,628			100,244,628		
715-02 시·도비보조금등반환금	8,323,000		8,323,000	8,749,673	8,737,452			8,737,452		12,221

【일반회계】 【가족복지과】

(단위: 원)

과목 조직-장-관-항-목	예산액 가	전년도 이월액 나	예산현액 ㉔=가+나	징수 액 ㉕	수납액				불납결손액	미수납액
					수납총액 ①	물납액 ②	환급액 ③	실제수납액 ④=①+②-③		
가족복지과	47,455,766,000	737,263,340	48,193,029,340	48,054,227,778	48,073,326,208		22,655,430	48,050,670,778		3,557,000
200 세외수입	384,500,000		384,500,000	541,032,278	538,641,708		966,430	537,675,278		3,357,000
210 경상적세외수입	384,000,000		384,000,000	538,732,278	537,041,708		966,430	536,075,278		2,657,000
212 사용료수입	384,000,000		384,000,000	538,732,278	537,041,708		966,430	536,075,278		2,657,000
212-09 기타사용료	384,000,000		384,000,000	538,732,278	537,041,708		966,430	536,075,278		2,657,000
230 지방행정제재·부과금	500,000		500,000	2,300,000	1,600,000			1,600,000		700,000
234 과태료	500,000		500,000							
234-02 기타과태료	500,000		500,000							
235 환수금				2,300,000	1,600,000			1,600,000		700,000
235-01 부정이익환수금				2,300,000	1,600,000			1,600,000		700,000
500 보조금	45,960,140,000		45,960,140,000	45,658,840,000	45,680,529,000		21,689,000	45,658,840,000		
510 국고보조금등	38,643,166,000		38,643,166,000	38,349,961,000	38,367,789,000		17,828,000	38,349,961,000		
511 국고보조금등	38,643,166,000		38,643,166,000	38,349,961,000	38,367,789,000		17,828,000	38,349,961,000		
511-01 국고보조금	37,798,731,000		37,798,731,000	37,505,526,000	37,523,354,000		17,828,000	37,505,526,000		
511-03 기금	844,435,000		844,435,000	844,435,000	844,435,000			844,435,000		
520 시·도비보조금등	7,316,974,000		7,316,974,000	7,308,879,000	7,312,740,000		3,861,000	7,308,879,000		
521 시·도비보조금등	7,316,974,000		7,316,974,000	7,308,879,000	7,312,740,000		3,861,000	7,308,879,000		
521-01 시·도비보조금등	7,316,974,000		7,316,974,000	7,308,879,000	7,312,740,000		3,861,000	7,308,879,000		
700 보전수입등및내부거래	1,111,126,000	737,263,340	1,848,389,340	1,854,355,500	1,854,155,500			1,854,155,500		200,000

【일반회계】 【가족복지과】

(단위: 원)

과목 조직-장-과-항-목	예산액 ㉠	전년도 이월액 ㉡	예산현액 ㉢=㉠+㉡	징 수 정 액 ㉣	수납액				불납결손액	미수납액
					수납총액 ①	물납액 ②	환급액 ③	실제수납액 ④=①+②-③		
710 보전수입등	1,111,126,000	737,263,340	1,848,389,340	1,854,355,500	1,854,155,500			1,854,155,500		200,000
712 전년도이월금	746,172,000	737,263,340	1,483,435,340	1,483,436,318	1,483,436,318			1,483,436,318		
712-01 국고보조금사용잔액	466,618,000		466,618,000	466,618,150	466,618,150			466,618,150		
712-02 시·도비보조금사용잔액	279,554,000		279,554,000	279,554,828	279,554,828			279,554,828		
712-03 전년도이월사업비		737,263,340	737,263,340	737,263,340	737,263,340			737,263,340		
715 보조금등반환금	364,954,000		364,954,000	370,919,182	370,719,182			370,719,182		200,000
715-01 국고보조금등반환금	288,142,000		288,142,000	291,899,237	291,899,237			291,899,237		
715-02 시·도비보조금등반환금	76,812,000		76,812,000	79,019,945	78,819,945			78,819,945		200,000

【일반회계】 【민원토지과】

(단위: 원)

과목 조직-장-관-항-목	예산액 ㉑	전년도 이월액 ㉒	예산현액 ㉓=㉑+㉒	징수 액 ㉔	수납액				불납결손액	미수납액
					수납총액 ①	물납액 ②	환급액 ③	실제수납액 ④=①+②-③		
민원토지과	622,793,000	561,530,000	1,184,323,000	1,856,483,610	1,203,140,770		9,800	1,203,130,970		653,352,640
200 세외수입	398,610,000		398,610,000	1,070,770,330	417,427,490		9,800	417,417,690		653,352,640
210 경상적세외수입	154,200,000		154,200,000	205,908,300	205,716,500		9,800	205,706,700		201,600
213 수수료수입	150,000,000		150,000,000	196,580,960	196,389,160		9,800	196,379,360		201,600
213-01 증지수입	128,000,000		128,000,000	149,533,630	149,407,130		9,800	149,397,330		136,300
213-05 기타수수료	22,000,000		22,000,000	47,047,330	46,982,030			46,982,030		65,300
215 징수교부금수입	4,200,000		4,200,000	9,327,340	9,327,340			9,327,340		
215-01 징수교부금수입	4,200,000		4,200,000	9,327,340	9,327,340			9,327,340		
220 임시적세외수입	186,110,000		186,110,000	267,490,900	14,642,300			14,642,300		252,848,600
224 기타수입	186,110,000		186,110,000	267,490,900	14,642,300			14,642,300		252,848,600
224-04 지적재조사조정금	186,110,000		186,110,000	267,490,900	14,642,300			14,642,300		252,848,600
230 지방행정제재·부과금	58,300,000		58,300,000	597,371,130	197,068,690			197,068,690		400,302,440
231 과징금	6,000,000		6,000,000	237,255,910	21,196,500			21,196,500		216,059,410
231-01 과징금	6,000,000		6,000,000	237,255,910	21,196,500			21,196,500		216,059,410
234 과태료	12,300,000		12,300,000	180,368,000	159,127,280			159,127,280		21,240,720
234-02 기타과태료	12,300,000		12,300,000	180,368,000	159,127,280			159,127,280		21,240,720
236 부담금	40,000,000		40,000,000	179,747,220	16,744,910			16,744,910		163,002,310
236-01 부담금	40,000,000		40,000,000	179,747,220	16,744,910			16,744,910		163,002,310
500 보조금	224,062,000		224,062,000	224,062,000	224,062,000			224,062,000		

【일반회계】 【민원토지과】

(단위: 원)

과목 조직-장-관-항-목	예산액 가	전년도 이월액 나	예산현액 ㉔=㉑+㉒	징수 액 ㉓	수납액				불납결손액	미수납액
					수납총액 ①	물납액 ②	환급액 ③	실제수납액 ④=①+②-③		
510 국고보조금등	219,062,000		219,062,000	219,062,000	219,062,000			219,062,000		
511 국고보조금등	219,062,000		219,062,000	219,062,000	219,062,000			219,062,000		
511-01 국고보조금	219,062,000		219,062,000	219,062,000	219,062,000			219,062,000		
520 시·도비보조금등	5,000,000		5,000,000	5,000,000	5,000,000			5,000,000		
521 시·도비보조금등	5,000,000		5,000,000	5,000,000	5,000,000			5,000,000		
521-01 시·도비보조금등	5,000,000		5,000,000	5,000,000	5,000,000			5,000,000		
700 보전수입등및내부거래	121,000	561,530,000	561,651,000	561,651,280	561,651,280			561,651,280		
710 보전수입등	121,000	561,530,000	561,651,000	561,651,280	561,651,280			561,651,280		
712 전년도이월금	121,000	561,530,000	561,651,000	561,651,280	561,651,280			561,651,280		
712-01 국고보조금사용잔액	121,000		121,000	121,280	121,280			121,280		
712-03 전년도이월사업비		561,530,000	561,530,000	561,530,000	561,530,000			561,530,000		

【일반회계】 【세정과】

(단위: 원)

과목 조직-장-관-항-목	예산액 가	전년도 이월액 나	예산현액 ㉔=㉔+㉕	징수 액 ㉕	수납액				불납결손액	미수납액
					수납총액 ①	물납액 ②	환급액 ③	실제수납액 ④=①+②-③		
세정과	504,672,210,000		504,672,210,000	508,984,600,914	505,568,780,223		1,016,764,930	504,552,015,293	1,042,567,219	3,390,018,402
100 지방세수입	41,374,963,000		41,374,963,000	46,923,546,320	43,910,154,950		374,045,970	43,536,108,980	810,191,770	2,577,245,570
110 지방세	41,374,963,000		41,374,963,000	46,923,546,320	43,910,154,950		374,045,970	43,536,108,980	810,191,770	2,577,245,570
111 보통세	40,570,179,000		40,570,179,000	44,186,971,650	42,932,183,210		234,357,370	42,697,825,840	94,526,910	1,394,618,900
111-03 주민세	1,173,222,000		1,173,222,000	1,298,008,020	1,243,697,470		1,634,860	1,242,062,610	1,006,460	54,938,950
111-04 재산세	15,280,727,000		15,280,727,000	16,669,143,730	16,092,980,200		2,962,330	16,090,017,870	20,097,010	559,028,850
111-05 자동차세	5,383,555,000		5,383,555,000	5,485,340,660	5,034,948,500		50,243,030	4,984,705,470	1,157,450	499,477,740
111-07 담배소비세	4,195,200,000		4,195,200,000	4,282,560,830	4,282,564,990		4,160	4,282,560,830		
111-08 지방소비세	8,066,776,000		8,066,776,000	8,622,026,030	8,622,026,030			8,622,026,030		
111-09 지방소득세	6,470,699,000		6,470,699,000	7,829,892,380	7,655,966,020		179,512,990	7,476,453,030	72,265,990	281,173,360
113 지난년도수입	804,784,000		804,784,000	2,736,574,670	977,971,740		139,688,600	838,283,140	715,664,860	1,182,626,670
113-01 지난년도수입	804,784,000		804,784,000	2,736,574,670	977,971,740		139,688,600	838,283,140	715,664,860	1,182,626,670
200 세외수입	11,755,000,000		11,755,000,000	16,616,188,798	15,613,759,477		42,718,960	15,571,040,517	232,375,449	812,772,832
210 경상적세외수입	3,385,000,000		3,385,000,000	5,105,615,603	5,106,774,212		1,407,900	5,105,366,312		249,291
211 재산임대수입										
211-02 공유재산임대료										
212 사용료수입										
212-09 기타사용료										
213 수수료수입				240,000	240,000			240,000		

【일반회계】 【세정과】

(단위: 원)

과목 조직-장-관-항-목	예산액 ㉑	전년도 이월액 ㉒	예산현액 ㉓=㉑+㉒	징수 액 ㉔	수납액				불납결손액	미수납액
					수납총액 ①	물납액 ②	환급액 ③	실제수납액 ④=①+②-③		
213-01 증지수입				240,000	240,000			240,000		
215 징수교부금수입	1,500,000,000		1,500,000,000	1,752,423,000	1,752,423,000			1,752,423,000		
215-01 징수교부금수입	1,500,000,000		1,500,000,000	1,752,423,000	1,752,423,000			1,752,423,000		
216 이자수입	1,885,000,000		1,885,000,000	3,352,952,603	3,354,111,212		1,407,900	3,352,703,312		249,291
216-01 공공예금이자수입	1,800,000,000		1,800,000,000	3,167,219,360	3,167,219,360			3,167,219,360		
216-03 기타이자수입	85,000,000		85,000,000	185,733,243	186,891,852		1,407,900	185,483,952		249,291
220 임시적세외수입	8,370,000,000		8,370,000,000	11,510,573,195	10,506,985,265		41,311,060	10,465,674,205	232,375,449	812,523,541
221 재산매각수입	80,000,000		80,000,000							
221-03 공유재산매각수입금										
221-04 불용품매각대금	80,000,000		80,000,000							
223 보조금반환수입	1,500,000,000		1,500,000,000	2,477,460,814	2,472,568,111		1,616,100	2,470,952,011		6,508,803
223-02 자체보조금등반환수입	1,500,000,000		1,500,000,000	2,477,460,814	2,472,568,111		1,616,100	2,470,952,011		6,508,803
224 기타수입	6,530,000,000		6,530,000,000	7,639,456,712	7,601,737,132		9,710	7,601,727,422		37,729,290
224-03 기부금수입				400	100			100		300
224-05 지방교부세감소분보전수입	5,000,000,000		5,000,000,000	6,589,243,380	6,589,243,380			6,589,243,380		
224-06 위약금				3,780	3,780			3,780		
224-07 그외수입	1,530,000,000		1,530,000,000	1,050,209,152	1,012,489,872		9,710	1,012,480,162		37,728,990
225 지난년도수입	260,000,000		260,000,000	1,393,655,669	432,680,022		39,685,250	392,994,772	232,375,449	768,285,448
225-01 지난년도수입	260,000,000		260,000,000	1,393,655,669	432,680,022		39,685,250	392,994,772	232,375,449	768,285,448

【일반회계】 【세정과】

(단위: 원)

과목 조직-장-관-항-목	예산액 가	전년도 이월액 나	예산현액 ㉔=㉔+㉕	징수 액 ㉕	수납액				불납결손액	미수납액
					수납총액 ①	물납액 ②	환급액 ③	실제수납액 ④=①+②-③		
700 보전수입등및내부거래	28,322,222,000		28,322,222,000	28,322,223,576	28,322,223,576			28,322,223,576		
710 보전수입등	28,322,222,000		28,322,222,000	28,322,223,576	28,322,223,576			28,322,223,576		
711 잉여금	28,321,126,000		28,321,126,000	28,321,126,851	28,321,126,851			28,321,126,851		
711-01 순세계잉여금	28,321,126,000		28,321,126,000	28,321,126,851	28,321,126,851			28,321,126,851		
712 전년도이월금	1,096,000		1,096,000	1,096,725	1,096,725			1,096,725		
712-01 국고보조금사용잔액	1,096,000		1,096,000	1,096,725	1,096,725			1,096,725		

【일반회계】 【회계과】

(단위: 원)

과목 조직-장-관-항-목	예산액 가	전년도 이월액 나	예산현액 ㉔=㉔+㉕	징 수 액 ㉕	수납액				불납결손액	미수납액
					수납총액 ①	물납액 ②	환급액 ③	실제수납액 ④=①+②-③		
회계과	1,864,500,000	100,000,000	1,964,500,000	2,767,297,220	2,778,024,050		12,044,980	2,765,979,070		1,318,150
200 세외수입	1,613,500,000		1,613,500,000	2,416,297,220	2,427,024,050		12,044,980	2,414,979,070		1,318,150
210 경상적세외수입	810,500,000		810,500,000	808,277,040	819,003,870		12,044,980	806,958,890		1,318,150
211 재산임대수입	804,000,000		804,000,000	808,277,040	819,003,870		12,044,980	806,958,890		1,318,150
211-02 공유재산임대료	804,000,000		804,000,000	808,277,040	819,003,870		12,044,980	806,958,890		1,318,150
212 사용료수입	6,500,000		6,500,000							
212-09 기타사용료	6,500,000		6,500,000							
220 임시적세외수입	800,000,000		800,000,000	1,595,963,600	1,595,963,600			1,595,963,600		
221 재산매각수입	800,000,000		800,000,000	1,595,963,600	1,595,963,600			1,595,963,600		
221-03 공유재산매각수입금	800,000,000		800,000,000	1,541,652,600	1,541,652,600			1,541,652,600		
221-04 불용품매각대금				54,311,000	54,311,000			54,311,000		
230 지방행정제재·부과금	3,000,000		3,000,000	12,056,580	12,056,580			12,056,580		
233 변상금	3,000,000		3,000,000	12,056,580	12,056,580			12,056,580		
233-01 변상금	3,000,000		3,000,000	12,056,580	12,056,580			12,056,580		
500 보조금	251,000,000		251,000,000	251,000,000	251,000,000			251,000,000		
510 국고보조금등	250,000,000		250,000,000	250,000,000	250,000,000			250,000,000		
511 국고보조금등	250,000,000		250,000,000	250,000,000	250,000,000			250,000,000		
511-03 기금	250,000,000		250,000,000	250,000,000	250,000,000			250,000,000		
520 시·도비보조금등	1,000,000		1,000,000	1,000,000	1,000,000			1,000,000		

【일반회계】 【회계과】

(단위: 원)

과목 조직-장-관-항-목	예산액 ㉑	전년도 이월액 ㉒	예산현액 ㉓=㉑+㉒	징수 액 ㉔	수납액				불납결손액	미수납액
					수납총액 ①	물납액 ②	환급액 ③	실제수납액 ④=①+②-③		
521 시·도비보조금등	1,000,000		1,000,000	1,000,000	1,000,000			1,000,000		
521-01 시·도비보조금등	1,000,000		1,000,000	1,000,000	1,000,000			1,000,000		
700 보전수입등및내부거래		100,000,000	100,000,000	100,000,000	100,000,000			100,000,000		
710 보전수입등		100,000,000	100,000,000	100,000,000	100,000,000			100,000,000		
712 전년도이월금		100,000,000	100,000,000	100,000,000	100,000,000			100,000,000		
712-03 전년도이월사업비		100,000,000	100,000,000	100,000,000	100,000,000			100,000,000		

【일반회계】 【인재육성과】

(단위: 원)

과목 조직-장-관-항-목	예산액 가	전년도 이월액 나	예산현액 ㉔=가+나	징수액 ㉕	수납액				불납결손액	미수납액
					수납총액 ①	물납액 ②	환급액 ③	실제수납액 ④=①+②-③		
인재육성과	2,836,652,000	3,458,563,930	6,295,215,930	6,295,528,303	6,296,991,973		1,463,670	6,295,528,303		
200 세외수입				962,630	962,630			962,630		
210 경상적세외수입				962,630	962,630			962,630		
211 재산임대수입				962,630	962,630			962,630		
211-02 공유재산임대료				962,630	962,630			962,630		
212 사용료수입										
212-09 기타사용료										
500 보조금	2,821,815,000		2,821,815,000	2,821,815,000	2,821,815,000			2,821,815,000		
510 국고보조금등	616,673,000		616,673,000	616,673,000	616,673,000			616,673,000		
511 국고보조금등	616,673,000		616,673,000	616,673,000	616,673,000			616,673,000		
511-01 국고보조금	47,000,000		47,000,000	47,000,000	47,000,000			47,000,000		
511-02 국가균형발전특별회계보조금	400,000,000		400,000,000	400,000,000	400,000,000			400,000,000		
511-03 기금	169,673,000		169,673,000	169,673,000	169,673,000			169,673,000		
520 시·도비보조금등	2,205,142,000		2,205,142,000	2,205,142,000	2,205,142,000			2,205,142,000		
521 시·도비보조금등	2,205,142,000		2,205,142,000	2,205,142,000	2,205,142,000			2,205,142,000		
521-01 시·도비보조금등	2,205,142,000		2,205,142,000	2,205,142,000	2,205,142,000			2,205,142,000		
700 보전수입등및내부거래	14,837,000	3,458,563,930	3,473,400,930	3,472,750,673	3,474,214,343		1,463,670	3,472,750,673		
710 보전수입등	14,837,000	3,458,563,930	3,473,400,930	3,472,750,673	3,474,214,343		1,463,670	3,472,750,673		
712 전년도이월금	10,922,000	3,458,563,930	3,469,485,930	3,469,487,280	3,469,487,280			3,469,487,280		

【일반회계】 【인재육성과】

(단위: 원)

과목 조직-장-관-항-목	예산액 ㉑	전년도 이월액 ㉒	예산현액 ㉓=㉑+㉒	징수 액 ㉔	수납액				불납결손액	미수납액
					수납총액 ①	물납액 ②	환급액 ③	실제수납액 ④=①+②-③		
712-01 국고보조금사용잔액	8,995,000		8,995,000	8,995,700	8,995,700			8,995,700		
712-02 시·도비보조금사용잔액	1,927,000		1,927,000	1,927,650	1,927,650			1,927,650		
712-03 전년도이월사업비		3,458,563,930	3,458,563,930	3,458,563,930	3,458,563,930			3,458,563,930		
715 보조금등반환금	3,915,000		3,915,000	3,263,393	4,727,063		1,463,670	3,263,393		
715-01 국고보조금등반환금	3,915,000		3,915,000	3,263,393	4,727,063		1,463,670	3,263,393		

【일반회계】 【관광문화과】

(단위: 원)

과목 조직-장-관-항-목	예산액 가	전년도 이월액 나	예산현액 ㉔=㉔+㉕	징수 정액 ㉕	수납액				불납결손액	미수납액
					수납총액 ①	물납액 ②	환급액 ③	실제수납액 ④=①+②-③		
관광문화과	11,664,331,000	12,743,546,611	24,407,877,611	24,462,198,972	24,446,029,550		870,130	24,445,159,420		17,039,552
200 세외수입	1,543,504,000		1,543,504,000	1,581,551,684	1,565,382,262		870,130	1,564,512,132		17,039,552
210 경상적세외수입	1,053,550,000		1,053,550,000	1,015,663,747	999,494,325		870,130	998,624,195		17,039,552
211 재산임대수입	290,000,000		290,000,000	264,589,287	252,068,597			252,068,597		12,520,690
211-01 국유재산임대료										
211-02 공유재산임대료	290,000,000		290,000,000	264,589,287	252,068,597			252,068,597		12,520,690
212 사용료수입	664,550,000		664,550,000	642,898,590	640,217,558		1,040	640,216,518		2,682,072
212-07 입장료수입	392,400,000		392,400,000	327,709,027	325,062,585			325,062,585		2,646,442
212-08 주차요금수입				31,491,640	31,491,640			31,491,640		
212-09 기타사용료	272,150,000		272,150,000	283,697,923	283,663,333		1,040	283,662,293		35,630
214 사업수입	99,000,000		99,000,000	108,175,870	107,208,170		869,090	106,339,080		1,836,790
214-01 사업장생산수입				17,028,500	17,554,500		840,000	16,714,500		314,000
214-05 기타사업수입	99,000,000		99,000,000	91,147,370	89,653,670		29,090	89,624,580		1,522,790
220 임시적세외수입	489,954,000		489,954,000	565,887,937	565,887,937			565,887,937		
221 재산매각수입				72,696,300	72,696,300			72,696,300		
221-03 공유재산매각수입금				72,696,300	72,696,300			72,696,300		
222 자치단체간부담금	487,554,000		487,554,000	487,554,000	487,554,000			487,554,000		
222-01 자치단체간부담금	487,554,000		487,554,000	487,554,000	487,554,000			487,554,000		
224 기타수입	2,400,000		2,400,000	5,637,637	5,637,637			5,637,637		

【일반회계】 【관광문화과】

(단위: 원)

과목 조직-장-관-항-목	예산액 가	전년도 이월액 나	예산현액 ㉔=㉑+㉒	징수 액 ㉓	수납액				불납결손액	미수납액
					수납총액 ①	물납액 ②	환급액 ③	실제수납액 ④=①+②-③		
224-07 그외수입	2,400,000		2,400,000	5,637,637	5,637,637			5,637,637		
500 보조금	10,009,557,000		10,009,557,000	10,009,557,000	10,009,557,000			10,009,557,000		
510 국고보조금등	1,961,510,000		1,961,510,000	1,961,510,000	1,961,510,000			1,961,510,000		
511 국고보조금등	1,961,510,000		1,961,510,000	1,961,510,000	1,961,510,000			1,961,510,000		
511-01 국고보조금	1,522,460,000		1,522,460,000	1,522,460,000	1,522,460,000			1,522,460,000		
511-03 기금	439,050,000		439,050,000	439,050,000	439,050,000			439,050,000		
520 시·도비보조금등	8,048,047,000		8,048,047,000	8,048,047,000	8,048,047,000			8,048,047,000		
521 시·도비보조금등	8,048,047,000		8,048,047,000	8,048,047,000	8,048,047,000			8,048,047,000		
521-01 시·도비보조금등	8,048,047,000		8,048,047,000	8,048,047,000	8,048,047,000			8,048,047,000		
700 보전수입등및내부거래	111,270,000	12,743,546,611	12,854,816,611	12,871,090,288	12,871,090,288			12,871,090,288		
710 보전수입등	111,270,000	12,743,546,611	12,854,816,611	12,871,090,288	12,871,090,288			12,871,090,288		
712 전년도이월금	109,668,000	12,743,546,611	12,853,214,611	12,853,215,637	12,853,215,637			12,853,215,637		
712-01 국고보조금사용잔액	40,590,000		40,590,000	40,590,392	40,590,392			40,590,392		
712-02 시·도비보조금사용잔액	69,078,000		69,078,000	69,078,634	69,078,634			69,078,634		
712-03 전년도이월사업비		12,743,546,611	12,743,546,611	12,743,546,611	12,743,546,611			12,743,546,611		
715 보조금등반환금	1,602,000		1,602,000	17,874,651	17,874,651			17,874,651		
715-01 국고보조금등반환금	1,602,000		1,602,000	8,175,105	8,175,105			8,175,105		
715-02 시·도비보조금등반환금				9,699,546	9,699,546			9,699,546		

【일반회계】 【허가과】

(단위: 원)

과목 조직-장-관-항-목	예산액 가	전년도 이월액 나	예산현액 ㉔=가+나	징수 정액 ㉕	수납액				불납결손액	미수납액
					수납총액 ①	물납액 ②	환급액 ③	실제수납액 ④=①+②-③		
허가과	361,222,000	636,220,000	997,442,000	1,623,541,417	1,555,012,707		8,505,190	1,546,507,517		77,033,900
200 세외수입	290,000,000		290,000,000	916,099,230	847,570,520		8,505,190	839,065,330		77,033,900
210 경상적세외수입	240,000,000		240,000,000	506,162,450	506,162,450			506,162,450		
213 수수료수입	240,000,000		240,000,000							
213-05 기타수수료	240,000,000		240,000,000							
215 징수교부금수입				506,162,450	506,162,450			506,162,450		
215-01 징수교부금수입				506,162,450	506,162,450			506,162,450		
230 지방행정제재·부과금	50,000,000		50,000,000	409,936,780	341,408,070		8,505,190	332,902,880		77,033,900
232 이행강제금	50,000,000		50,000,000	148,879,000	83,306,000			83,306,000		65,573,000
232-01 이행강제금	50,000,000		50,000,000	148,879,000	83,306,000			83,306,000		65,573,000
234 과태료				2,000,000	2,000,000			2,000,000		
234-02 기타과태료				2,000,000	2,000,000			2,000,000		
236 부담금				259,057,780	256,102,070		8,505,190	247,596,880		11,460,900
236-01 부담금				259,057,780	256,102,070		8,505,190	247,596,880		11,460,900
500 보조금	66,017,000		66,017,000	66,017,000	66,017,000			66,017,000		
510 국고보조금등	66,017,000		66,017,000	66,017,000	66,017,000			66,017,000		
511 국고보조금등	66,017,000		66,017,000	66,017,000	66,017,000			66,017,000		
511-03 기금	66,017,000		66,017,000	66,017,000	66,017,000			66,017,000		
700 보전수입등및내부거래	5,205,000	636,220,000	641,425,000	641,425,187	641,425,187			641,425,187		

【일반회계】 【허가과】

(단위: 원)

과목 조직-장-관-항-목	예산액 가	전년도 이월액 나	예산현액 ㉔=㉑+㉒	징수 액 ㉑	수납액				불납결손액	미수납액
					수납총액 ①	물납액 ②	환급액 ③	실제수납액 ④=①+②-③		
710 보전수입등	5,205,000	636,220,000	641,425,000	641,425,187	641,425,187			641,425,187		
712 전년도이월금	5,205,000	636,220,000	641,425,000	641,425,187	641,425,187			641,425,187		
712-01 국고보조금사용잔액	5,205,000		5,205,000	5,205,187	5,205,187			5,205,187		
712-03 전년도이월사업비		636,220,000	636,220,000	636,220,000	636,220,000			636,220,000		

【일반회계】 【경제과】

(단위: 원)

과목 조직-장-관-항-목	예산액 ㉑	전년도 이월액 ㉒	예산현액 ㉓=㉑+㉒	징수 정액 ㉔	수납액				불납결손액	미수납액
					수납총액 ①	물납액 ②	환급액 ③	실제수납액 ④=①+②-③		
경제과	12,224,902,000	4,258,280,671	16,483,182,671	16,698,322,660	16,691,298,990		176,330	16,691,122,660		7,200,000
200 세외수입	26,334,000		26,334,000	55,119,800	48,096,130		176,330	47,919,800		7,200,000
210 경상적세외수입	21,334,000		21,334,000	42,301,800	42,478,130		176,330	42,301,800		
211 재산임대수입				23,253,640	23,253,640			23,253,640		
211-02 공유재산임대료				23,253,640	23,253,640			23,253,640		
212 사용료수입	21,334,000		21,334,000	19,048,160	19,224,490		176,330	19,048,160		
212-09 기타사용료	21,334,000		21,334,000	19,048,160	19,224,490		176,330	19,048,160		
230 지방행정제재·부과금	5,000,000		5,000,000	12,818,000	5,618,000			5,618,000		7,200,000
234 과태료	5,000,000		5,000,000	12,818,000	5,618,000			5,618,000		7,200,000
234-02 기타과태료	5,000,000		5,000,000	12,818,000	5,618,000			5,618,000		7,200,000
500 보조금	11,616,878,000		11,616,878,000	11,616,056,000	11,616,056,000			11,616,056,000		
510 국고보조금등	8,502,137,000		8,502,137,000	8,502,137,000	8,502,137,000			8,502,137,000		
511 국고보조금등	8,502,137,000		8,502,137,000	8,502,137,000	8,502,137,000			8,502,137,000		
511-01 국고보조금	697,957,000		697,957,000	697,957,000	697,957,000			697,957,000		
511-02 국가균형발전특별회계보조금	323,450,000		323,450,000	323,450,000	323,450,000			323,450,000		
511-03 기금	7,480,730,000		7,480,730,000	7,480,730,000	7,480,730,000			7,480,730,000		
520 시·도비보조금등	3,114,741,000		3,114,741,000	3,113,919,000	3,113,919,000			3,113,919,000		
521 시·도비보조금등	3,114,741,000		3,114,741,000	3,113,919,000	3,113,919,000			3,113,919,000		
521-01 시·도비보조금등	3,114,741,000		3,114,741,000	3,113,919,000	3,113,919,000			3,113,919,000		

【일반회계】 【경제과】

(단위: 원)

과목 조직-장-관-항-목	예산액 가	전년도 이월액 나	예산현액 ㉔=㉔+㉕	징 수 정 액 ㉖	수납액				불납결손액	미수납액
					수납총액 ①	물납액 ②	환급액 ③	실제수납액 ④=①+②-③		
700 보전수입등및내부거래	581,690,000	4,258,280,671	4,839,970,671	5,027,146,860	5,027,146,860			5,027,146,860		
710 보전수입등	581,690,000	4,258,280,671	4,839,970,671	5,027,146,860	5,027,146,860			5,027,146,860		
712 전년도이월금	505,022,000	4,258,280,671	4,763,302,671	4,763,303,817	4,763,303,817			4,763,303,817		
712-01 국고보조금사용잔액	78,518,000		78,518,000	78,518,663	78,518,663			78,518,663		
712-02 시·도비보조금사용잔액	426,504,000		426,504,000	426,504,483	426,504,483			426,504,483		
712-03 전년도이월사업비		4,258,280,671	4,258,280,671	4,258,280,671	4,258,280,671			4,258,280,671		
715 보조금등반환금	76,668,000		76,668,000	263,843,043	263,843,043			263,843,043		
715-01 국고보조금등반환금				6,735,604	6,735,604			6,735,604		
715-02 시·도비보조금등반환금	76,668,000		76,668,000	257,107,439	257,107,439			257,107,439		

【일반회계】 【환경과】

(단위: 원)

과목 조직-장-관-항-목	예산액 가	전년도 이월액 나	예산현액 ㉔=㉔+㉕	징 수 정 액 ㉕	수납액				불납결손액	미수납액
					수납총액 ①	물납액 ②	환급액 ③	실제수납액 ④=①+②-③		
환경과	7,087,878,000	2,264,537,630	9,352,415,630	10,081,005,302	10,071,482,789		689,347	10,070,793,442		10,211,860
200 세외수입	1,160,400,000		1,160,400,000	1,895,781,113	1,886,401,273		637,620	1,885,763,653		10,017,460
210 경상적세외수입	1,135,200,000		1,135,200,000	1,833,033,993	1,833,671,613		637,620	1,833,033,993		
211 재산임대수입				407,290	407,290			407,290		
211-02 공유재산임대료				407,290	407,290			407,290		
213 수수료수입	980,000,000		980,000,000	1,697,513,753	1,698,151,373		637,620	1,697,513,753		
213-02 폐기물처리수수료	750,000,000		750,000,000	1,465,530,453	1,466,168,073		637,620	1,465,530,453		
213-03 재활용품수거판매수입	150,000,000		150,000,000	231,983,300	231,983,300			231,983,300		
213-05 기타수수료	80,000,000		80,000,000							
214 사업수입				1,317,630	1,317,630			1,317,630		
214-03 매각사업수입				1,317,630	1,317,630			1,317,630		
215 징수교부금수입	155,200,000		155,200,000	133,795,320	133,795,320			133,795,320		
215-01 징수교부금수입	155,200,000		155,200,000	133,795,320	133,795,320			133,795,320		
230 지방행정체재·부과금	25,200,000		25,200,000	62,747,120	52,729,660			52,729,660		10,017,460
231 과징금				10,000,000	10,000,000			10,000,000		
231-01 과징금				10,000,000	10,000,000			10,000,000		
234 과태료	25,200,000		25,200,000	52,747,120	42,729,660			42,729,660		10,017,460
234-02 기타과태료	25,200,000		25,200,000	52,747,120	42,729,660			42,729,660		10,017,460
500 보조금	4,999,889,000		4,999,889,000	4,992,289,000	4,992,289,000			4,992,289,000		

【일반회계】 【환경과】

(단위: 원)

과목 조직-장-관-항-목	예산액 가	전년도 이월액 나	예산현액 ㉔=㉑+㉒	징수 액 ㉑	수납액				불납결손액	미수납액
					수납총액 ①	물납액 ②	환급액 ③	실제수납액 ④=①+②-③		
510 국고보조금등	4,033,280,000		4,033,280,000	4,026,280,000	4,026,280,000			4,026,280,000		
511 국고보조금등	4,033,280,000		4,033,280,000	4,026,280,000	4,026,280,000			4,026,280,000		
511-01 국고보조금	4,033,280,000		4,033,280,000	4,014,130,000	4,014,130,000			4,014,130,000		
511-03 기금				12,150,000	12,150,000			12,150,000		
520 시·도비보조금등	966,609,000		966,609,000	966,009,000	966,009,000			966,009,000		
521 시·도비보조금등	966,609,000		966,609,000	966,009,000	966,009,000			966,009,000		
521-01 시·도비보조금등	966,609,000		966,609,000	966,009,000	966,009,000			966,009,000		
700 보전수입등및내부거래	927,589,000	2,264,537,630	3,192,126,630	3,192,935,189	3,192,792,516		51,727	3,192,740,789		194,400
710 보전수입등	927,589,000	2,264,537,630	3,192,126,630	3,192,935,189	3,192,792,516		51,727	3,192,740,789		194,400
712 전년도이월금	927,014,000	2,264,537,630	3,191,551,630	3,191,552,015	3,191,552,015			3,191,552,015		
712-01 국고보조금사용잔액	741,802,000		741,802,000	741,802,135	741,802,135			741,802,135		
712-02 시·도비보조금사용잔액	185,212,000		185,212,000	185,212,250	185,212,250			185,212,250		
712-03 전년도이월사업비		2,264,537,630	2,264,537,630	2,264,537,630	2,264,537,630			2,264,537,630		
715 보조금등반환금	575,000		575,000	1,383,174	1,240,501		51,727	1,188,774		194,400
715-01 국고보조금등반환금	477,000		477,000	649,896	527,686		39,790	487,896		162,000
715-02 시·도비보조금등반환금	98,000		98,000	733,278	712,815		11,937	700,878		32,400

【일반회계】 【산림과】

(단위: 원)

과목 조직-장-관-항-목	예산액 ㉠	전년도 이월액 ㉡	예산현액 ㉢=㉠+㉡	징 수 정 액 ㉣	수납액				불납결손액	미수납액
					수납총액 ①	물납액 ②	환급액 ③	실제수납액 ④=①+②-③		
산림과	12,579,750,000	6,515,864,300	19,095,614,300	19,311,264,831	19,315,415,811		5,500,980	19,309,914,831		1,350,000
200 세외수입	151,134,000		151,134,000	366,783,480	370,934,460		5,500,980	365,433,480		1,350,000
210 경상적세외수입	148,134,000		148,134,000	358,002,050	362,153,030		5,500,980	356,652,050		1,350,000
211 재산임대수입	140,000,000		140,000,000	148,270,830	152,421,810		5,500,980	146,920,830		1,350,000
211-02 공유재산임대료	140,000,000		140,000,000	148,270,830	152,421,810		5,500,980	146,920,830		1,350,000
212 사용료수입	8,134,000		8,134,000	209,731,220	209,731,220			209,731,220		
212-09 기타사용료	8,134,000		8,134,000	209,731,220	209,731,220			209,731,220		
220 임시적세외수입				8,301,430	8,301,430			8,301,430		
221 재산매각수입				8,301,430	8,301,430			8,301,430		
221-03 공유재산매각수입금				8,301,430	8,301,430			8,301,430		
230 지방행정제재·부과금	3,000,000		3,000,000	480,000	480,000			480,000		
233 변상금	1,000,000		1,000,000							
233-01 변상금	1,000,000		1,000,000							
234 과태료	2,000,000		2,000,000	480,000	480,000			480,000		
234-02 기타과태료	2,000,000		2,000,000	480,000	480,000			480,000		
500 보조금	12,349,497,000		12,349,497,000	12,349,497,000	12,349,497,000			12,349,497,000		
510 국고보조금등	6,729,189,000		6,729,189,000	6,729,189,000	6,729,189,000			6,729,189,000		
511 국고보조금등	6,729,189,000		6,729,189,000	6,729,189,000	6,729,189,000			6,729,189,000		
511-01 국고보조금	5,166,218,000		5,166,218,000	5,001,218,000	5,001,218,000			5,001,218,000		

【일반회계】 【산림과】

(단위: 원)

과목 조직-장-관-항-목	예산액 ㉑	전년도 이월액 ㉒	예산현액 ㉓=㉑+㉒	징수 액 ㉔	수납액				불납결손액	미수납액
					수납총액 ①	물납액 ②	환급액 ③	실제수납액 ④=①+②-③		
511-02 국가균형발전특별회계보조금	1,312,971,000		1,312,971,000	1,312,971,000	1,312,971,000			1,312,971,000		
511-03 기금	250,000,000		250,000,000	415,000,000	415,000,000			415,000,000		
520 시·도비보조금등	5,620,308,000		5,620,308,000	5,620,308,000	5,620,308,000			5,620,308,000		
521 시·도비보조금등	5,620,308,000		5,620,308,000	5,620,308,000	5,620,308,000			5,620,308,000		
521-01 시·도비보조금등	5,620,308,000		5,620,308,000	5,620,308,000	5,620,308,000			5,620,308,000		
700 보전수입등및내부거래	79,119,000	6,515,864,300	6,594,983,300	6,594,984,351	6,594,984,351			6,594,984,351		
710 보전수입등	79,119,000	6,515,864,300	6,594,983,300	6,594,984,351	6,594,984,351			6,594,984,351		
712 전년도이월금	79,119,000	6,515,864,300	6,594,983,300	6,594,984,351	6,594,984,351			6,594,984,351		
712-01 국고보조금사용잔액	44,644,000		44,644,000	44,644,895	44,644,895			44,644,895		
712-02 시·도비보조금사용잔액	34,475,000		34,475,000	34,475,156	34,475,156			34,475,156		
712-03 전년도이월사업비		6,515,864,300	6,515,864,300	6,515,864,300	6,515,864,300			6,515,864,300		

【일반회계】 【안전교통과】

(단위: 원)

과목 조직-장-관-항-목	예산액 가	전년도 이월액 나	예산현액 ㉔=㉔+㉕	징수 액 ㉕	수납액				불납결손액	미수납액
					수납총액 ①	물납액 ②	환급액 ③	실제수납액 ④=①+②-③		
안전교통과	1,523,427,000	423,181,572	1,946,608,572	2,166,420,972	2,049,053,169			2,049,053,169		117,367,803
200 세외수입	162,500,000		162,500,000	309,564,744	192,196,941			192,196,941		117,367,803
210 경상적세외수입	15,500,000		15,500,000	24,515,344	24,443,201			24,443,201		72,143
212 사용료수입				585,800	585,800			585,800		
212-09 기타사용료				585,800	585,800			585,800		
213 수수료수입	6,500,000		6,500,000	7,462,300	7,462,300			7,462,300		
213-01 증지수입	4,500,000		4,500,000	4,426,300	4,426,300			4,426,300		
213-05 기타수수료	2,000,000		2,000,000	3,036,000	3,036,000			3,036,000		
214 사업수입	9,000,000		9,000,000	16,467,244	16,395,101			16,395,101		72,143
214-05 기타사업수입	9,000,000		9,000,000	16,467,244	16,395,101			16,395,101		72,143
230 지방행정제재·부과금	147,000,000		147,000,000	285,049,400	167,753,740			167,753,740		117,295,660
231 과징금	10,000,000		10,000,000	6,195,000	6,195,000			6,195,000		
231-01 과징금	10,000,000		10,000,000	6,195,000	6,195,000			6,195,000		
234 과태료	137,000,000		137,000,000	264,712,780	147,417,120			147,417,120		117,295,660
234-01 차량관련과태료	137,000,000		137,000,000	263,910,180	146,727,120			146,727,120		117,183,060
234-02 기타과태료				802,600	690,000			690,000		112,600
236 부담금				14,141,620	14,141,620			14,141,620		
236-01 부담금				14,141,620	14,141,620			14,141,620		
500 보조금	1,315,778,000		1,315,778,000	1,387,998,000	1,387,998,000			1,387,998,000		

【일반회계】 【안전교통과】

(단위:원)

과목 조직-장-관-항-목	예산액 가	전년도 이월액 나	예산현액 ㉔=㉑+㉒	징수 액 ㉓	수납액				불납결손액	미수납액
					수납총액 ①	물납액 ②	환급액 ③	실제수납액 ④=①+②-③		
510 국고보조금등	394,309,000		394,309,000	394,309,000	394,309,000			394,309,000		
511 국고보조금등	394,309,000		394,309,000	394,309,000	394,309,000			394,309,000		
511-01 국고보조금	120,480,000		120,480,000	60,480,000	60,480,000			60,480,000		
511-02 국가균형발전특별회계보조 금	187,900,000		187,900,000	247,900,000	247,900,000			247,900,000		
511-03 기금	85,929,000		85,929,000	85,929,000	85,929,000			85,929,000		
520 시·도비보조금등	921,469,000		921,469,000	993,689,000	993,689,000			993,689,000		
521 시·도비보조금등	921,469,000		921,469,000	993,689,000	993,689,000			993,689,000		
521-01 시·도비보조금등	921,469,000		921,469,000	993,689,000	993,689,000			993,689,000		
700 보전수입등및내부거래	45,149,000	423,181,572	468,330,572	468,858,228	468,858,228			468,858,228		
710 보전수입등	45,149,000	423,181,572	468,330,572	468,858,228	468,858,228			468,858,228		
712 전년도이월금	45,149,000	423,181,572	468,330,572	468,332,016	468,332,016			468,332,016		
712-01 국고보조금사용잔액	13,124,000		13,124,000	13,124,694	13,124,694			13,124,694		
712-02 시·도비보조금사용잔액	32,025,000		32,025,000	32,025,750	32,025,750			32,025,750		
712-03 전년도이월사업비		423,181,572	423,181,572	423,181,572	423,181,572			423,181,572		
715 보조금등반환금				526,212	526,212			526,212		
715-01 국고보조금등반환금				526,212	526,212			526,212		

【일반회계】 【건설과】

(단위: 원)

과목 조직-장-관-항-목	예산액 가	전년도 이월액 나	예산현액 ㉔=㉑+㉒	징수 액 ㉓	수납액				불납결손액	미수납액
					수납총액 ①	물납액 ②	환급액 ③	실제수납액 ④=①+②-③		
건설과	20,282,391,000	37,717,575,520	57,999,966,520	58,352,629,740	58,280,174,990		377,830	58,279,797,160		72,832,580
200 세외수입	550,000,000		550,000,000	1,008,912,700	936,457,950		377,830	936,080,120		72,832,580
210 경상적세외수입	529,000,000		529,000,000	661,768,320	615,651,880		377,830	615,274,050		46,494,270
211 재산임대수입	79,000,000		79,000,000	99,976,690	89,283,360		171,000	89,112,360		10,864,330
211-01 국유재산임대료	75,000,000		75,000,000	93,130,120	82,632,880		171,000	82,461,880		10,668,240
211-02 공유재산임대료	4,000,000		4,000,000	6,846,570	6,650,480			6,650,480		196,090
212 사용료수입	370,000,000		370,000,000	478,168,850	442,745,740		206,830	442,538,910		35,629,940
212-01 도로사용료	77,000,000		77,000,000	62,084,430	57,654,670			57,654,670		4,429,760
212-02 하천사용료	73,000,000		73,000,000	142,074,810	118,802,960			118,802,960		23,271,850
212-05 공유수면사용료	220,000,000		220,000,000	274,009,610	266,288,110		206,830	266,081,280		7,928,330
215 징수교부금수입	80,000,000		80,000,000	83,622,780	83,622,780			83,622,780		
215-01 징수교부금수입	80,000,000		80,000,000	83,622,780	83,622,780			83,622,780		
220 임시적세외수입				310,223,360	292,913,360			292,913,360		17,310,000
221 재산매각수입				310,223,360	292,913,360			292,913,360		17,310,000
221-02 시·도유재산매각귀속수입 금				309,738,360	292,428,360			292,428,360		17,310,000
221-03 공유재산매각수입금				485,000	485,000			485,000		
230 지방행정제재·부과금	21,000,000		21,000,000	36,921,020	27,892,710			27,892,710		9,028,310
233 변상금	18,500,000		18,500,000	22,965,140	18,399,830			18,399,830		4,565,310
233-01 변상금	18,500,000		18,500,000	22,965,140	18,399,830			18,399,830		4,565,310

【일반회계】 【건설과】

(단위: 원)

과목 조직-장-관-항-목	예산액 ㉑	전년도 이월액 ㉒	예산현액 ㉓=㉑+㉒	징수 액 ㉔	수납액				불납결손액	미수납액
					수납총액 ①	물납액 ②	환급액 ③	실제수납액 ④=①+②-③		
234 과태료	2,500,000		2,500,000	13,955,880	9,492,880			9,492,880		4,463,000
234-02 기타과태료	2,500,000		2,500,000	13,955,880	9,492,880			9,492,880		4,463,000
500 보조금	19,622,528,000		19,622,528,000	19,516,278,000	19,516,278,000			19,516,278,000		
510 국고보조금등	11,025,750,000		11,025,750,000	11,008,250,000	11,008,250,000			11,008,250,000		
511 국고보조금등	11,025,750,000		11,025,750,000	11,008,250,000	11,008,250,000			11,008,250,000		
511-01 국고보조금	9,353,750,000		9,353,750,000	9,336,250,000	9,336,250,000			9,336,250,000		
511-02 국가균형발전특별회계보조 금	1,672,000,000		1,672,000,000	1,672,000,000	1,672,000,000			1,672,000,000		
520 시·도비보조금등	8,596,778,000		8,596,778,000	8,508,028,000	8,508,028,000			8,508,028,000		
521 시·도비보조금등	8,596,778,000		8,596,778,000	8,508,028,000	8,508,028,000			8,508,028,000		
521-01 시·도비보조금등	8,596,778,000		8,596,778,000	8,508,028,000	8,508,028,000			8,508,028,000		
700 보전수입등및내부거래	109,863,000	37,717,575,520	37,827,438,520	37,827,439,040	37,827,439,040			37,827,439,040		
710 보전수입등	109,863,000	37,717,575,520	37,827,438,520	37,827,439,040	37,827,439,040			37,827,439,040		
712 전년도이월금	109,863,000	37,717,575,520	37,827,438,520	37,827,439,040	37,827,439,040			37,827,439,040		
712-01 국고보조금사용잔액	93,824,000		93,824,000	93,824,400	93,824,400			93,824,400		
712-02 시·도비보조금사용잔액	16,039,000		16,039,000	16,039,120	16,039,120			16,039,120		
712-03 전년도이월사업비		37,717,575,520	37,717,575,520	37,717,575,520	37,717,575,520			37,717,575,520		

【일반회계】 【도시과】

(단위:원)

과목 조직-장-관-항-목	예산액 가	전년도 이월액 나	예산현액 ㉔=㉔+㉕	징수액 정액 ㉖	수납액				불납결손액	미수납액
					수납총액 ①	물납액 ②	환급액 ③	실제수납액 ④=①+②-③		
도시과	1,560,347,000	6,496,223,050	8,056,570,050	8,227,037,790	8,225,487,460			8,225,487,460		1,550,330
200 세외수입	158,140,000		158,140,000	154,952,920	153,402,590			153,402,590		1,550,330
210 경상적세외수입	79,584,000		79,584,000	93,158,120	91,607,790			91,607,790		1,550,330
211 재산임대수입	41,584,000		41,584,000	44,688,660	44,408,760			44,408,760		279,900
211-02 공유재산임대료	41,584,000		41,584,000	44,688,660	44,408,760			44,408,760		279,900
212 사용료수입	38,000,000		38,000,000	48,469,460	47,199,030			47,199,030		1,270,430
212-01 도로사용료	38,000,000		38,000,000	29,108,600	27,956,170			27,956,170		1,152,430
212-09 기타사용료				19,360,860	19,242,860			19,242,860		118,000
220 임시적세외수입	78,556,000		78,556,000	61,060,000	61,060,000			61,060,000		
224 기타수입	78,556,000		78,556,000	61,060,000	61,060,000			61,060,000		
224-07 그외수입	78,556,000		78,556,000	61,060,000	61,060,000			61,060,000		
230 지방행정제재·부과금				734,800	734,800			734,800		
234 과태료				640,000	640,000			640,000		
234-02 기타과태료				640,000	640,000			640,000		
235 환수금				94,800	94,800			94,800		
235-01 부정이익환수금				94,800	94,800			94,800		
500 보조금	1,342,712,000		1,342,712,000	1,342,712,000	1,342,712,000			1,342,712,000		
510 국고보조금등	994,810,000		994,810,000	994,810,000	994,810,000			994,810,000		
511 국고보조금등	994,810,000		994,810,000	994,810,000	994,810,000			994,810,000		

【일반회계】 【도시과】

(단위: 원)

과목 조직-장-관-항-목	예산액 ㉑	전년도 이월액 ㉒	예산현액 ㉓=㉑+㉒	징수 액 ㉔	수납액				불납결손액	미수납액
					수납총액 ①	물납액 ②	환급액 ③	실제수납액 ④=①+②-③		
511-01 국고보조금	914,810,000		914,810,000	914,810,000	914,810,000			914,810,000		
511-02 국가균형발전특별회계보조 금	80,000,000		80,000,000	80,000,000	80,000,000			80,000,000		
520 시·도비보조금등	347,902,000		347,902,000	347,902,000	347,902,000			347,902,000		
521 시·도비보조금등	347,902,000		347,902,000	347,902,000	347,902,000			347,902,000		
521-01 시·도비보조금등	347,902,000		347,902,000	347,902,000	347,902,000			347,902,000		
700 보전수입등및내부거래	59,495,000	6,496,223,050	6,555,718,050	6,729,372,870	6,729,372,870			6,729,372,870		
710 보전수입등	59,495,000	6,496,223,050	6,555,718,050	6,729,372,870	6,729,372,870			6,729,372,870		
712 전년도이월금	59,495,000	6,496,223,050	6,555,718,050	6,555,718,860	6,555,718,860			6,555,718,860		
712-01 국고보조금사용잔액	46,833,000		46,833,000	46,833,470	46,833,470			46,833,470		
712-02 시·도비보조금사용잔액	12,662,000		12,662,000	12,662,340	12,662,340			12,662,340		
712-03 전년도이월사업비		6,496,223,050	6,496,223,050	6,496,223,050	6,496,223,050			6,496,223,050		
715 보조금등반환금				173,654,010	173,654,010			173,654,010		
715-01 국고보조금등반환금				154,359,020	154,359,020			154,359,020		
715-02 시·도비보조금등반환금				19,294,990	19,294,990			19,294,990		

【일반회계】 【보건의료원】

(단위: 원)

과목 조직-장-관-항-목	예산액 가	전년도 이월액 나	예산현액 ㉔=㉔+㉕	징수액 정액 ㉖	수납액				불납결손액	미수납액
					수납총액 ①	물납액 ②	환급액 ③	실제수납액 ④=①+②-③		
보건의료원	9,392,892,000	2,882,095,000	12,274,987,000	12,715,131,665	12,714,771,555		2,548,740	12,712,222,815		2,908,850
200 세외수입	1,816,000,000		1,816,000,000	2,319,129,328	2,318,769,218		2,548,740	2,316,220,478		2,908,850
210 경상적세외수입	1,800,000,000		1,800,000,000	2,304,646,838	2,304,585,638		79,200	2,304,506,438		140,400
211 재산임대수입				91,320	91,320			91,320		
211-02 공유재산임대료				91,320	91,320			91,320		
213 수수료수입	1,800,000,000		1,800,000,000	2,304,555,518	2,304,494,318		79,200	2,304,415,118		140,400
213-04 보건의료수수료	1,800,000,000		1,800,000,000	2,304,555,518	2,304,494,318		79,200	2,304,415,118		140,400
220 임시적세외수입				400,000	400,000			400,000		
221 재산매각수입				400,000	400,000			400,000		
221-04 불용품매각대금				400,000	400,000			400,000		
230 지방행정제재·부과금	16,000,000		16,000,000	14,082,490	13,783,580		2,469,540	11,314,040		2,768,450
231 과징금	7,000,000		7,000,000	△9,540	2,460,000		2,469,540	△9,540		
231-01 과징금	7,000,000		7,000,000	△9,540	2,460,000		2,469,540	△9,540		
234 과태료	9,000,000		9,000,000	14,092,030	11,323,580			11,323,580		2,768,450
234-02 기타과태료	9,000,000		9,000,000	14,092,030	11,323,580			11,323,580		2,768,450
500 보조금	7,029,283,000		7,029,283,000	7,035,283,000	7,035,283,000			7,035,283,000		
510 국고보조금등	4,953,765,000		4,953,765,000	4,958,765,000	4,958,765,000			4,958,765,000		
511 국고보조금등	4,953,765,000		4,953,765,000	4,958,765,000	4,958,765,000			4,958,765,000		
511-01 국고보조금	2,963,378,000		2,963,378,000	2,968,278,000	2,968,278,000			2,968,278,000		

【일반회계】 【보건의료원】

(단위: 원)

과목 조직-장-관-항-목	예산액 가	전년도 이월액 나	예산현액 ㉔=㉔+㉕	징 수 정 액 ㉖	수납액				불납결손액	미수납액
					수납총액 ①	물납액 ②	환급액 ③	실제수납액 ④=①+②-③		
511-03 기금	1,990,387,000		1,990,387,000	1,990,487,000	1,990,487,000			1,990,487,000		
520 시·도비보조금등	2,075,518,000		2,075,518,000	2,076,518,000	2,076,518,000			2,076,518,000		
521 시·도비보조금등	2,075,518,000		2,075,518,000	2,076,518,000	2,076,518,000			2,076,518,000		
521-01 시·도비보조금등	2,075,518,000		2,075,518,000	2,076,518,000	2,076,518,000			2,076,518,000		
700 보전수입등및내부거래	547,609,000	2,882,095,000	3,429,704,000	3,360,719,337	3,360,719,337			3,360,719,337		
710 보전수입등	547,609,000	2,882,095,000	3,429,704,000	3,360,719,337	3,360,719,337			3,360,719,337		
712 전년도이월금	445,445,000	2,882,095,000	3,327,540,000	3,327,541,177	3,327,541,177			3,327,541,177		
712-01 국고보조금사용잔액	399,725,000		399,725,000	399,725,319	399,725,319			399,725,319		
712-02 시·도비보조금사용잔액	45,720,000		45,720,000	45,720,858	45,720,858			45,720,858		
712-03 전년도이월사업비		2,882,095,000	2,882,095,000	2,882,095,000	2,882,095,000			2,882,095,000		
715 보조금등반환금	102,164,000		102,164,000	33,178,160	33,178,160			33,178,160		
715-01 국고보조금등반환금	99,704,000		99,704,000	30,964,134	30,964,134			30,964,134		
715-02 시·도비보조금등반환금	2,460,000		2,460,000	2,214,026	2,214,026			2,214,026		

【일반회계】 【농업기술센터】

(단위: 원)

과목 조직-장-관-항-목	예산액 가	전년도 이월액 나	예산현액 ㉔=㉔+㉕	징수액 정액 ㉕	수납액				불납결손액	미수납액
					수납총액 ①	물납액 ②	환급액 ③	실제수납액 ④=①+②-③		
농업기술센터	32,960,589,000	19,716,623,292	52,677,212,292	52,534,288,495	52,702,113,715		173,284,940	52,528,828,775		5,459,720
200 세외수입	274,836,000		274,836,000	165,694,740	163,026,930		169,940	162,856,990		2,837,750
210 경상적세외수입	271,966,000		271,966,000	143,639,590	141,291,780		169,940	141,121,840		2,517,750
211 재산임대수입	79,966,000		79,966,000	111,047,590	108,699,780		169,940	108,529,840		2,517,750
211-02 공유재산임대료	79,966,000		79,966,000	111,047,590	108,699,780		169,940	108,529,840		2,517,750
212 사용료수입	187,200,000		187,200,000	32,592,000	32,592,000			32,592,000		
212-09 기타사용료	187,200,000		187,200,000	32,592,000	32,592,000			32,592,000		
216 이자수입	4,800,000		4,800,000							
216-02 융자금회수이자수입	4,800,000		4,800,000							
220 임시적세외수입				18,728,850	18,728,850			18,728,850		
221 재산매각수입				18,728,850	18,728,850			18,728,850		
221-04 불용품매각대금				18,728,850	18,728,850			18,728,850		
230 지방행정제재·부과금	2,870,000		2,870,000	3,326,300	3,006,300			3,006,300		320,000
231 과징금	1,170,000		1,170,000							
231-01 과징금	1,170,000		1,170,000							
234 과태료	1,700,000		1,700,000	3,326,300	3,006,300			3,006,300		320,000
234-02 기타과태료	1,700,000		1,700,000	3,326,300	3,006,300			3,006,300		320,000
500 보조금	31,305,061,000		31,305,061,000	31,229,981,000	31,403,096,000		173,115,000	31,229,981,000		
510 국고보조금등	22,266,212,000		22,266,212,000	22,211,929,000	22,216,929,000		5,000,000	22,211,929,000		

【일반회계】 【농업기술센터】

(단위: 원)

과목 조직-장-관-항-목	예산액 가	전년도 이월액 나	예산현액 ㉔=㉑+㉒	징수 정액 ㉓	수납액				불납결손액	미수납액
					수납총액 ①	물납액 ②	환급액 ③	실제수납액 ④=①+②-③		
511 국고보조금등	22,266,212,000		22,266,212,000	22,211,929,000	22,216,929,000		5,000,000	22,211,929,000		
511-01 국고보조금	9,577,298,000		9,577,298,000	8,218,510,000	8,223,510,000		5,000,000	8,218,510,000		
511-02 국가균형발전특별회계보조금	2,715,000,000		2,715,000,000	2,715,000,000	2,715,000,000			2,715,000,000		
511-03 기금	9,973,914,000		9,973,914,000	11,278,419,000	11,278,419,000			11,278,419,000		
520 시·도비보조금등	9,038,849,000		9,038,849,000	9,018,052,000	9,186,167,000		168,115,000	9,018,052,000		
521 시·도비보조금등	9,038,849,000		9,038,849,000	9,018,052,000	9,186,167,000		168,115,000	9,018,052,000		
521-01 시·도비보조금등	9,038,849,000		9,038,849,000	9,018,052,000	9,186,167,000		168,115,000	9,018,052,000		
700 보전수입등및내부거래	1,380,692,000	19,716,623,292	21,097,315,292	21,138,612,755	21,135,990,785			21,135,990,785		2,621,970
710 보전수입등	1,380,692,000	19,716,623,292	21,097,315,292	21,138,612,755	21,135,990,785			21,135,990,785		2,621,970
712 전년도이월금	921,466,000	19,716,623,292	20,638,089,292	20,638,090,601	20,638,090,601			20,638,090,601		
712-01 국고보조금사용잔액	608,900,000		608,900,000	608,900,820	608,900,820			608,900,820		
712-02 시·도비보조금사용잔액	312,566,000		312,566,000	312,566,489	312,566,489			312,566,489		
712-03 전년도이월사업비		19,716,623,292	19,716,623,292	19,716,623,292	19,716,623,292			19,716,623,292		
713 융자금원금수입	128,000,000		128,000,000	126,539,310	126,539,310			126,539,310		
713-01 민간융자금회수수입	128,000,000		128,000,000	126,539,310	126,539,310			126,539,310		
715 보조금등반환금	331,226,000		331,226,000	373,982,844	371,360,874			371,360,874		2,621,970
715-01 국고보조금등반환금	325,501,000		325,501,000	351,023,687	350,724,287			350,724,287		299,400
715-02 시·도비보조금등반환금	5,725,000		5,725,000	22,959,157	20,636,587			20,636,587		2,322,570

【일반회계】 【상하수도사업소】

(단위: 원)

과목 조직-장-관-항-목	예산액 ㉠	전년도 이월액 ㉡	예산현액 ㉢=㉠+㉡	징수 액 ㉣	수납액				불납결손액	미수납액
					수납총액 ①	물납액 ②	환급액 ③	실제수납액 ④=①+②-③		
상하수도사업소	515,432,000	2,534,748,500	3,050,180,500	3,064,083,033	3,059,667,573			3,059,667,573		4,415,460
200 세외수입	102,000,000		102,000,000	115,901,100	111,485,640			111,485,640		4,415,460
230 지방행정제재·부과금	102,000,000		102,000,000	115,901,100	111,485,640			111,485,640		4,415,460
234 과태료	2,000,000		2,000,000	6,557,000	6,000,000			6,000,000		557,000
234-02 기타과태료	2,000,000		2,000,000	6,557,000	6,000,000			6,000,000		557,000
236 부담금	100,000,000		100,000,000	109,344,100	105,485,640			105,485,640		3,858,460
236-01 부담금	100,000,000		100,000,000	109,344,100	105,485,640			105,485,640		3,858,460
500 보조금	313,285,000		313,285,000	313,285,000	313,285,000			313,285,000		
510 국고보조금등	144,900,000		144,900,000	144,900,000	144,900,000			144,900,000		
511 국고보조금등	144,900,000		144,900,000	144,900,000	144,900,000			144,900,000		
511-01 국고보조금	144,900,000		144,900,000	144,900,000	144,900,000			144,900,000		
520 시·도비보조금등	168,385,000		168,385,000	168,385,000	168,385,000			168,385,000		
521 시·도비보조금등	168,385,000		168,385,000	168,385,000	168,385,000			168,385,000		
521-01 시·도비보조금등	168,385,000		168,385,000	168,385,000	168,385,000			168,385,000		
700 보전수입등및내부거래	100,147,000	2,534,748,500	2,634,895,500	2,634,896,933	2,634,896,933			2,634,896,933		
710 보전수입등	100,147,000	2,534,748,500	2,634,895,500	2,634,896,933	2,634,896,933			2,634,896,933		
712 전년도이월금	100,147,000	2,534,748,500	2,634,895,500	2,634,896,933	2,634,896,933			2,634,896,933		
712-01 국고보조금사용잔액	54,052,000		54,052,000	54,052,875	54,052,875			54,052,875		
712-02 시·도비보조금사용잔액	46,095,000		46,095,000	46,095,558	46,095,558			46,095,558		

과목 조직-장-관-항-목	예산액 ㉑	전년도 이월액 ㉒	예산현액 ㉓=㉑+㉒	징수 액 ㉔	수납액				불납결손액	미수납액
					수납총액 ①	물납액 ②	환급액 ③	실제수납액 ④=①+②-③		
712-03 전년도이월사업비		2,534,748,500	2,534,748,500	2,534,748,500	2,534,748,500			2,534,748,500		

나. 세출결산

나. 세출결산

○ 총 괄

- 부문별조서

일반회계

(단위: 원)

과목 (분야 - 부문)	예산액 ㉑	예산성립후 증감 ㉒			예산현액 ㉓=㉑+㉒	지출액 ㉔	다음연도 이월액				보조금 반납액 ㉕	집행잔액 ㉖=㉓-㉔-㉕-㉗			
		전년도이월액	이용	수입대체경비			계 ㉘	명시이월 ①	사고이월 ②	계속비이월 ③		계 ㉙=㉑+㉒+ +㉖+㉗+㉘+㉙	보조금 경산잔액 ㉚	예산 결감액 ㉛	계획변경등 집행사유미발생 ㉜
		예비비사용액	전용	변경											
합 계	698,253,371,000	113,300,095,996			811,553,466,996	591,498,673,108	164,228,381,739	94,308,861,629	9,097,377,280	60,822,142,830	16,640,286,293	39,186,125,856	10,968,146,918	8,272,000	342,253,910
일반공공행정	66,471,459,000	6,288,809,900			72,810,593,900	62,066,381,879	7,706,107,520	2,541,704,310	117,646,280	5,046,756,930	736,057,265	2,302,047,236	576,172,377	5,174,000	190,758,880
		50,325,000											9,196,950	1,520,745,029	
입법및선거관리	1,534,497,000				1,584,822,000	1,342,392,926	90,950,810	90,950,810			16,378,904	135,099,360	8,189,128	5,174,000	4,500,000
		50,325,000											1,750,950	115,485,282	
지방행정·재정지원	3,327,664,000				3,384,480,500	3,002,185,864	83,750,000	50,000,000	33,750,000		1,015,900	297,528,736	1,015,900		
		56,816,500												296,512,836	
재정·금융	28,265,484,000				28,265,484,000	28,238,289,320						27,194,680		27,194,680	
일반행정	33,343,814,000	6,231,993,400			39,575,807,400	29,483,513,769	7,531,406,710	2,400,753,500	83,896,280	5,046,756,930	718,662,461	1,842,224,460	566,967,349		186,258,880
													7,446,000	1,081,552,231	
공공질서및안전	25,808,415,000	10,273,977,490			36,510,680,490	26,326,650,450	9,813,686,170	707,499,380	94,942,760	9,011,244,030	63,622,467	306,721,403	38,814,433		
		428,288,000												267,906,970	
재난방재·민방위	25,808,415,000	10,273,977,490			36,510,680,490	26,326,650,450	9,813,686,170	707,499,380	94,942,760	9,011,244,030	63,622,467	306,721,403	38,814,433		
		428,288,000												267,906,970	
교육	8,597,648,000				8,621,248,000	8,272,090,020					2,400,000	346,757,980	6,860,000		142,625,000
		23,600,000												197,272,980	
유아및초중등교육	5,894,048,000				5,917,648,000	5,568,490,020					2,400,000	346,757,980	6,860,000		142,625,000
		23,600,000												197,272,980	
고등교육	2,703,600,000				2,703,600,000	2,703,600,000									
문화및관광	78,436,660,000	23,484,682,181			101,921,342,181	61,837,136,622	36,115,771,320	18,883,081,800	1,382,740,540	15,849,948,980	291,266,741	3,677,167,498	587,083,299	1,100,000	
														3,088,984,199	
문화예술	11,842,685,000	1,864,574,900			13,707,259,900	11,444,369,220	1,839,442,400	1,820,092,400	19,350,000			423,448,280		423,448,280	
관광	22,070,180,000	8,319,533,311			30,389,713,311	12,111,962,191	16,516,332,340	7,986,147,080	903,052,540	7,627,132,720	44,639,680	1,716,779,100	371,641,870		1,345,137,230
체육	37,838,191,000	10,741,135,570			48,579,326,570	31,420,594,761	15,897,694,580	7,587,187,320	87,691,000	8,222,816,260	218,557,845	1,042,479,384	183,595,935	1,100,000	
														857,783,449	

※ 다음연도 이월액은 자금없는 이월액을 포함

일반회계

(단위: 원)

과목 (분야 - 부문)	예산액 ㉑	예산성립후 증감 ㉒			예산현액 ㉓=㉑+㉒	지출액 ㉔	다음연도 이월액				보조금 반납액 ㉕	집행잔액 ㉖=㉑-㉒-㉔-㉕				
		전년도이월액	이용	수입대체경비			계 ㉗	명시이월 ①	사고이월 ②	계속비이월 ③		보조금 정산잔액④	예산 결감액⑤	계획변경등 집행사유미발생⑥		
		예비비사용액	전용	변경											㉘=㉑+㉒+ +㉖+㉗+㉘+㉙	낙찰차액⑦
문화재	6,196,433,000	2,559,438,400			8,755,871,400	6,377,209,040	1,862,302,000	1,489,655,000	372,647,000		28,069,216	488,291,144	31,845,494			
문화및관광일반	489,171,000				489,171,000	483,001,410						6,169,590		456,445,650		
환경	51,751,408,000	4,799,286,130			57,719,444,130	51,133,365,229	2,317,341,060	1,388,888,730	928,452,330		1,974,858,734	2,293,879,107	1,108,871,637			
		1,168,750,000												1,185,007,470		
상하수도·수질	20,660,940,000	2,639,748,500			23,300,688,500	21,792,993,760	999,837,060	900,108,730	99,728,330		338,699,218	169,158,462	91,675,402			
폐기물	9,431,270,000	481,205,530			10,412,475,530	9,471,467,590	113,440,000	100,000,000	13,440,000		157,093,563	670,474,377	114,686,367			
		500,000,000												555,788,010		
자연	7,452,228,000	1,678,332,100			9,799,310,100	5,662,144,909	1,204,064,000	388,780,000	815,284,000		1,479,065,953	1,454,035,238	902,509,868			
		668,750,000												551,525,370		
환경보호일반	14,206,970,000				14,206,970,000	14,206,758,970						211,030			211,030	
사회복지	105,884,524,000	1,944,344,208			108,128,868,208	93,520,284,733	10,021,568,560	5,441,568,560		4,580,000,000	2,712,405,224	1,874,609,691	951,951,169			2,000,000
		300,000,000											7,026,000	913,632,522		
기초생활보장	7,219,679,000				7,219,679,000	7,075,809,830					104,230,560	39,638,610	28,032,590			
취약계층지원	6,787,865,000				6,787,865,000	6,403,431,880					228,311,660	156,121,460	136,607,330			
보육·가족및여성	15,340,439,000				15,340,439,000	12,455,488,220	1,900,000,000	1,900,000,000			552,897,675	432,053,105	264,755,545			
														167,297,560		
노인·청소년	58,742,247,000	602,200,000			59,344,447,000	49,920,247,210	7,986,965,360	3,406,965,360		4,580,000,000	1,105,459,960	331,774,470	156,790,730			
														174,983,740		
노동	6,238,974,000	1,237,038,208			7,476,012,208	6,871,970,325	49,803,200	49,803,200			240,189,559	314,049,124	154,845,744			
														159,203,380		
보훈	2,066,920,000				2,066,920,000	2,008,363,000					5,967,460	52,589,540	1,189,840			2,000,000
														49,399,700		
주택	1,636,510,000				1,636,510,000	1,493,886,510	84,800,000	84,800,000			22,781,560	35,041,930	2,531,400			
														32,510,530		
사회복지일반	7,851,890,000	105,106,000			8,256,996,000	7,291,087,758					452,566,790	513,341,452	207,197,990			
		300,000,000											7,026,000	299,117,462		
보건	15,284,075,000	2,882,095,000			18,166,170,000	13,853,009,927	3,351,824,990	3,351,824,990			372,728,647	588,606,436	223,378,286			
														365,228,150		
보건의료	14,839,529,000	2,882,095,000			17,721,624,000	13,411,816,137	3,351,824,990	3,351,824,990			372,728,647	585,254,226	223,378,286			
														361,875,940		

일반회계

(단위: 원)

과목 (분야 - 부문)	예산액 ㉑	예산성립후 증감 ㉒			예산현액 ㉓=㉑+㉒	지출액 ㉔	다음연도 이월액				보조금 반납액 ㉕	집행잔액 ㉖=㉑-㉒-㉔-㉕			
		전년도이월액	이용	수입대체경비			계 ㉗	명시이월 ①	사고이월 ②	계속비이월 ③		보조금 정산잔액④	예산 결감액⑤	계획변경등 집행사유미발생⑥	
		예비비사용액	전용	변경											낙찰차액⑦
식품의약품안전	444,546,000				444,546,000	441,193,790						3,352,210		3,352,210	
농림해양수산	124,975,323,000	29,337,071,112			154,319,654,112	106,025,659,524	26,895,012,337	14,283,313,537	4,219,533,160	8,392,165,640	9,795,725,325	11,603,256,926	6,927,716,497		4,675,540,429
농업·농촌	98,810,886,000	22,764,409,542			121,582,555,542	86,010,626,176	16,821,135,317	13,683,553,057	2,817,582,260	320,000,000	9,672,895,698	9,077,898,351	6,752,509,664		2,325,388,687
임업·산촌	25,071,210,000	7,260,000			31,587,074,300	19,364,464,868	9,649,419,630	389,760,480	1,187,493,510	8,072,165,640	100,133,394	2,473,056,408	128,005,286		2,345,051,122
해양수산·어촌	1,093,227,000	6,515,864,300			1,150,024,270	650,568,480	424,457,390	210,000,000	214,457,390		22,696,233	52,302,167	47,201,547		5,100,620
산업·중소기업및에너지	24,509,416,000	2,021,242,463			26,910,658,463	15,877,234,550	10,080,228,000	10,061,728,000	18,500,000		450,896,058	502,299,855	259,052,422		243,247,433
산업금융지원	1,702,555,000	380,000,000			1,858,116,083	1,729,496,010	80,000,000	80,000,000				48,620,073			48,620,073
산업진흥·고도화	13,989,877,000	155,561,083			14,611,587,100	7,939,578,880	6,367,200,000	6,367,200,000			134,833,978	169,974,242	7,366,882		162,607,360
에너지및자원개발	8,816,984,000	241,710,100			10,440,955,280	6,208,159,660	3,633,028,000	3,614,528,000	18,500,000		316,062,080	283,705,540	251,685,540		32,020,000
교통및물류	38,066,984,000	1,623,971,280			57,519,429,392	34,023,742,931	21,258,726,112	19,063,816,902	2,194,909,210		128,499,314	2,108,461,035	203,917,513		1,904,543,522
도로	32,372,329,000	90,000,000			51,343,592,820	28,533,432,865	20,987,824,860	18,806,373,650	2,181,451,210		80,000,000	1,742,335,095	80,000,000		1,662,335,095
대중교통·물류등기타	5,694,655,000	18,971,263,820			6,175,836,572	5,490,310,066	270,901,252	257,443,252	13,458,000		48,499,314	366,125,940	123,917,513		242,208,427
국토및지역개발	77,279,534,000	391,181,572			90,157,657,740	53,007,664,081	36,668,115,670	18,585,435,420	140,653,000	17,942,027,250	19,889,816	461,988,173	20,051,537	660,000	6,870,030
수자원	22,372,565,000	12,878,123,740			27,211,188,860	20,845,721,345	6,312,790,120	6,130,517,560	140,653,000	41,619,560	9,815,920	42,861,475	1,664,700		41,196,775
지역및도시	54,906,969,000	8,039,499,880			62,946,468,880	32,161,942,736	30,355,325,550	12,454,917,860		17,900,407,690	10,073,896	419,126,698	18,386,837	660,000	6,870,030
예비비	13,920,000,000				11,482,937,000							11,482,937,000			11,482,937,000
예비비	13,920,000,000	△2,437,063,000			11,482,937,000							11,482,937,000			11,482,937,000
기타	67,267,925,000	4,418,380			67,284,783,380	65,555,453,162					91,936,702	1,637,393,516	64,277,748	1,338,000	1,571,777,768
		12,440,000													

일반회계

(단위: 원)

과목 (분 야 - 부 문)	예산액 ㉑	예산성립후 증감 ㉒			예산현액 ㉓=㉑+㉒	지출액 ㉔	다음연도 이월액			보조금 반납액 ㉕	집행잔액 ㉖=㉑-㉒-㉓-㉔				
		전년도이월액	이용	수입대체경비			계 ㉗	명시이월 ①	사고이월 ②		계속비이월 ③	계 ㉘=㉑+㉓ +㉖+㉗+㉘+㉙	보조금 결산잔액④	예산 결감액⑤	계획변경등 집행사유미발생⑥
		예비비사용액	전용	변경											
기타	67,267,925,000	4,418,380			67,284,783,380	65,555,453,162				91,936,702	1,637,393,516	64,277,748	1,338,000		
		12,440,000											1,571,777,768		

- 목별조서

일반회계

(단위: 원)

과목 (목그룹-편성목-통계목)	예산액 ㉑	예산성립후 증감㉒			예산현액 ㉓=㉑+㉒	지출액 ㉔	다음연도 이월액				보조금 반납액 ㉕	집행잔액 ㉖=㉓-㉔-㉕-㉖			
		전년도이월액	이용	수입대체경비			계 ㉗	명시이월 ①	사고이월 ②	계속비이월 ③		계 ㉘=㉑+㉕ +㉖+㉗+㉘+㉙	보조금 경산잔액④	예산 결감액⑤	계획변경등 집행사유미발생⑥
		예비비사용액	전용	변경											
합 계	698,253,371,000	113,300,095,996			811,553,466,996	591,498,673,108	164,228,381,739	94,308,861,629	9,097,377,280	60,822,142,830	16,640,286,293	39,186,125,856	10,968,146,918	8,272,000	342,253,910
인건비	63,552,545,000	534,793,030			64,218,609,030	61,386,391,354	42,632,610	42,632,610			460,223,750	2,329,361,316	410,066,290	744,000	3,101,130
인건비	63,552,545,000	534,793,030			64,218,609,030	61,386,391,354	42,632,610	42,632,610			460,223,750	2,329,361,316	410,066,290	744,000	3,101,130
보수	39,276,069,000				39,276,069,000	38,872,296,660						403,772,340		403,772,340	
기타직보수	1,618,981,000	4,418,380			1,623,399,380	1,467,248,350					17,803,990	138,347,040	9,586,750		
공무직(무기계약)근로자 보수	8,582,194,000				8,582,194,000	8,017,948,606					74,132,712	490,112,682	54,690,998	744,000	
기간제근로자등보수	14,075,301,000	530,374,650			14,736,946,650	13,028,897,738	42,632,610	42,632,610			368,287,048	1,297,129,254	345,788,542		3,101,130
물건비	37,985,294,000	6,755,781,322			44,757,206,322	34,157,438,464	4,241,794,302	3,646,454,852	595,339,450		1,388,637,419	4,969,336,137	1,191,477,274	7,528,000	97,975,700
일반운영비	28,020,736,000	4,006,641,482			32,171,568,482	25,674,225,874	2,612,599,252	2,226,997,162	385,602,090		789,899,552	3,094,843,804	641,641,171		18,475,700
사무관리비	14,448,446,000	3,317,904,912			17,929,371,912	13,642,018,427	1,982,651,980	1,784,928,700	197,723,280		725,943,758	1,578,757,747	579,792,029		7,084,500
공공운영비	9,334,976,000	312,023,930			9,653,169,930	8,176,019,256	307,952,672	287,912,672	20,040,000		36,378,764	1,132,819,238	30,092,702		
행사운영비	2,311,894,000	376,712,640			2,663,606,640	2,065,512,210	321,994,600	154,155,790	167,838,810		27,577,030	248,522,800	31,756,440		11,391,200
맞춤형복지제도시행경비	1,925,420,000				1,925,420,000	1,790,675,981						134,744,019			
여비	1,715,150,000				1,718,390,000	1,140,380,990					25,999,150	552,009,860	12,785,850		79,500,000
국내여비	1,158,158,000				1,158,198,000	727,908,990					25,999,150	404,289,860	12,785,850		4,500,000
월액여비	250,192,000				250,192,000	222,684,000						27,508,000			
국외업무여비	81,800,000				81,800,000	48,020,280						33,779,720			
															33,779,720

※ 다음연도 이월액은 자금없는 이월액을 포함

일반회계

(단위: 원)

과목 (목 그룹-편성목-통계목)	예산액 ㉑	예산성립후 증감㉒			예산현액 ㉓=㉑+㉒	지출액 ㉔	다음연도 이월액				보조금 반납액 ㉕	집행잔액 ㉖=㉓-㉔-㉕-㉗			
		전년도이월액	이용	수입대체경비			계 ㉗	명시이월 ①	사고이월 ②	계속비이월 ③		보조금 결산잔액④	예산 결감액⑤	계획변경등 집행사유미발생⑥	
		예비비사용액	전용	변경											계 ㉘=㉑+㉒+ ㉓+㉔+㉕+㉖
의원역량개발비(민간위탁)	16,800,000				16,800,000	5,401,000					11,399,000			11,399,000	
의원정책개발비	35,000,000				35,000,000	33,249,050					1,750,950	1,750,950			
의장협의체부담금	7,000,000				7,000,000	7,000,000									
의원국민연금부담금	10,080,000				10,080,000	4,576,510					5,503,490			5,503,490	
의원국민건강강부담금	10,080,000				10,080,000	6,421,960					3,658,040			3,658,040	
재료비	2,229,092,000	921,417,340			3,087,509,340	2,291,482,930	448,711,050	388,618,690	60,092,360		40,650,033	306,665,327	19,238,367		287,426,960
재료비	2,229,092,000	921,417,340	△63,000,000		3,087,509,340	2,291,482,930	448,711,050	388,618,690	60,092,360		40,650,033	306,665,327	19,238,367		287,426,960
연구개발비	2,922,745,000	1,827,722,500			4,682,167,500	2,139,348,800	1,180,484,000	1,030,839,000	149,645,000		531,886,710	830,447,990	517,711,810		307,536,180
연구용역비	2,687,788,000	1,811,722,500			4,454,210,500	1,987,478,500	1,130,484,000	980,839,000	149,645,000		530,378,950	805,869,050	516,204,050		284,465,000
전산개발비	128,957,000	16,000,000			144,957,000	86,283,000	50,000,000	50,000,000			8,674,000				8,674,000
시험연구비	106,000,000				83,000,000	65,587,300					1,507,760	15,904,940	1,507,760		14,397,180
경상이전	193,089,955,000	3,062,778,591			197,145,549,591	186,272,894,093	754,295,680	683,340,680	70,955,000		4,655,104,799	5,463,255,019	2,279,607,884		230,737,080
일반보전금	78,031,102,000	318,997,000	12,804,000		78,526,399,000	72,354,912,599	221,428,480	154,473,480	66,955,000		3,411,871,520	2,538,186,401	1,116,966,726		74,466,420
사회보장적수혜금	50,137,374,000	200,000,000	△3,700,000	△20,000,000	50,297,474,000	47,731,507,550	84,800,000	84,800,000			2,046,707,495	434,458,955	268,830,635		165,628,320
장학금및학자금	114,886,000				114,886,000	61,537,500					3,549,250	49,799,250	3,549,250		46,250,000
자율방범대실비지원	123,000,000				123,000,000	111,844,000					11,156,000				11,156,000
통장·이장·반장활동보상금	921,120,000				921,120,000	918,517,050					2,602,950				2,602,950
민간인국외여비	17,400,000	10,800,000			28,200,000						7,800,000	20,400,000	20,400,000		

일반회계

(단위: 원)

과목 (목 그룹-편성목-통계목)	예산액 ㉔	예산성립후 증감㉕			예산현액 ㉖=㉗+㉘	지출액 ㉙	다음연도 이월액				보조금 반납액 ㉛	집행잔액 ㉜=㉝-㉞-㉟-㊱				
		전년도이월액	이용	수입대체경비			계 ㉞	명시이월 ①	사고이월 ②	계속비이월 ③		계 ㉝=㉔+㉕ +㉖+㉗+㉘+㉙	보조금 결산잔액④	예산 결감액⑤	계획변경등 집행사유미발생⑥	
																예비비용액
사회복무요원보상금	399,752,000				399,752,000	398,128,320						1,623,680			1,623,680	
행사실비지원금	474,900,000	29,000,000			487,900,000	307,864,920					16,544,200	163,490,880	21,707,940			6,870,030
예술단원·운동부등보상금	1,571,866,000	38,730,000			1,610,596,000	1,237,444,070						373,151,930				373,151,930
기타보상금	24,270,804,000	240,467,000			24,543,471,000	21,588,069,189	136,628,480	69,673,480	66,955,000		1,337,270,575	1,481,502,756	802,478,901			21,346,390
			12,300,000	19,900,000												
이주및재해보상금	12,660,612,000	1,067,275,000			14,357,574,000	14,028,010,262						206,954,834	122,608,904	40,472,356		
		629,687,000														82,136,548
민간인재해및복구활동보상금	12,660,612,000	1,067,275,000			14,357,574,000	14,028,010,262						206,954,834	122,608,904	40,472,356		
		629,687,000														82,136,548
포상금	2,459,182,000				2,459,182,000	2,440,169,610						6,220	19,006,170	5,980		5,000,000
															14,000,190	
포상금	70,534,000				70,534,000	51,521,800						6,220	19,005,980	5,980		5,000,000
															14,000,000	
성과상여금	2,388,648,000				2,388,648,000	2,388,647,810						190			190	
연금부담금등	10,086,853,000				10,086,853,000	9,943,680,990						143,172,010			143,172,010	
연금부담금	7,841,543,000				7,841,543,000	7,783,231,730						58,311,270			58,311,270	
국민건강보험금	2,045,340,000				2,045,340,000	1,978,212,580						67,127,420			67,127,420	
공무직(무기계약)근로자 고용보험료부담금등	199,970,000				199,970,000	182,236,680						17,733,320			17,733,320	
배상금등	150,000,000				150,000,000	104,362,070						45,637,930			45,637,930	
배상금등	150,000,000				150,000,000	104,362,070						45,637,930			45,637,930	
출연금	5,963,321,000				5,963,321,000	5,963,321,000										
출연금	5,963,321,000				5,963,321,000	5,963,321,000										
민간인전	64,945,552,000	1,676,506,591			66,758,562,591	63,080,997,827	532,867,200	528,867,200	4,000,000		962,906,235	2,181,791,329	1,072,341,440			8,645,660
		100,000,000	16,504,000	20,000,000											1,100,804,229	

일반회계

(단위: 원)

과목 (목 그룹-편성목-통계목)	예산액 ㉔	예산성립후 증감㉕			예산현액 ㉖=㉗+㉘	지출액 ㉙	다음연도 이월액				보조금 반납액 ㉚	집행잔액 ㉛=㉜-㉝-㉞-㉟				
		전년도이월액	이용	수입대체경비			계 ㉞	명시이월 ①	사고이월 ②	계속비이월 ③		계 ㉜=㉔+㉕ +㉖+㉗+㉘+㉙	보조금 결산잔액④	예산 결감액⑤	계획변경등 집행사유미발생⑥	예비비⑨
의료및구료비	3,740,830,000	59,106,000			3,899,936,000	3,254,192,257	149,509,000	149,509,000			190,972,766	305,261,977	95,754,507			
민간경상사업보조	13,867,534,000	1,282,485,258			15,198,553,258	14,216,026,830	303,358,200	299,358,200	4,000,000		287,430,215	391,738,013	200,155,873		209,507,470	
민간단체법정운영비보조	2,359,215,000		29,504,000	19,030,000	2,359,215,000	2,236,194,640					680	123,019,680	2,680		191,582,140	
민간행사사업보조	7,053,281,000	4,800,000			7,045,081,000	6,396,610,060					207,585,800	440,885,140	401,554,740		2,000,000	
민간위탁금	9,183,650,000	174,554,250			9,359,174,250	9,030,450,340					11,405,600	317,318,310	16,259,580		301,058,730	
보험금	1,237,982,000				1,237,982,000	1,137,281,270					4,938,510	95,762,220	12,014,620		80,101,940	
연금지급금	136,020,000				136,020,000	125,478,230						10,541,770			10,541,770	
이차보전금	288,808,000	155,561,083			444,369,083	308,806,320	80,000,000	80,000,000				55,562,763			55,562,763	
운수업계보조금	2,261,822,000				2,261,822,000	2,201,297,270					5,570,504	54,954,226	22,556,360		32,397,866	
사회복지시설법정운영비보조	9,404,840,000				9,404,840,000	8,858,278,130					230,791,750	315,770,120	299,042,120		16,728,000	
사회복지사업보조	15,380,560,000				15,380,560,000	15,286,782,480					24,204,410	69,573,110	24,996,960		3,000,000	
민간인위탁교육비	31,010,000				31,010,000	29,600,000					6,000	1,404,000	4,000		1,400,000	
자치단체등이전	16,019,998,000				16,070,323,000	15,712,327,428					73,365,990	284,629,582	49,821,382		142,625,000	
		50,325,000													92,183,200	
자치단체간부담금	3,974,305,000				3,974,305,000	3,909,828,450						64,476,550	25,558,550		38,918,000	
교육기관에대한보조	3,262,075,000				3,262,075,000	3,082,050,000						180,025,000			142,625,000	
시·군·구 교육비특별회계 법정전출금	138,550,000				138,550,000	138,550,000									37,400,000	
예비군육성지원경상보조	190,510,000				190,510,000	190,510,000										
공기관등에대한경상적위탁사업비	7,835,807,000				7,835,807,000	7,737,081,900					73,365,990	25,359,110	24,262,410		1,096,700	

일반회계

(단위: 원)

과목 (목 그룹-편성목-통계목)	예산액 ㉑	예산성립후 증감㉒			예산현액 ㉓=㉑+㉒	지출액 ㉔	다음연도 이월액				보조금 반납액 ㉕	집행잔액 ㉖=㉓-㉔-㉕-㉗				
		전년도이월액	이용	수입대체경비			계 ㉘	명시이월 ㉙	사고이월 ㉚	계속비이월 ㉛		보조금 결산잔액㉜	예산 결감액㉝	계획변경등 집행사유미발생㉞	예비비㉟	
																예비비사용액
민간위탁사업비	17,354,541,000				17,354,541,000	14,425,539,510	470,163,000		470,163,000		1,706,613,008	752,225,482	728,196,592			
자치단체등자본이전	16,886,123,000	8,489,770,000			25,296,893,000	14,436,625,000	2,378,924,000	1,878,924,000		500,000,000	6,555,859,000	1,925,485,000	1,919,911,000			5,574,000
공기관등에대한자본적위탁사업비	16,879,025,000	8,489,770,000		△79,000,000	25,289,795,000	14,429,527,000	2,378,924,000	1,878,924,000		500,000,000	6,555,859,000	1,925,485,000	1,919,911,000			5,574,000
예비군육성지원자본보조	7,098,000				7,098,000	7,098,000										
공사공단자본전출금	63,500,000				63,500,000	62,486,010						1,013,990				1,013,990
공사·공단자본전출금	63,500,000				63,500,000	62,486,010						1,013,990				1,013,990
자산취득비	12,216,934,000	819,294,540			12,562,878,540	9,201,253,723	3,010,596,310	2,940,486,310	70,110,000		46,799,920	304,228,587	117,677,323			186,551,264
		4,500,000	22,250,000	△500,100,000												
자산및물품취득비	12,067,910,000	819,294,540			12,413,854,540	9,054,009,783	3,010,596,310	2,940,486,310	70,110,000		46,799,920	302,448,527	117,677,323			184,771,204
		4,500,000	22,250,000	△500,100,000												
도서구입비	149,024,000				149,024,000	147,243,940						1,780,060				1,780,060
기타자본이전	30,000,000				30,000,000	30,000,000										
기타자본이전	30,000,000				30,000,000	30,000,000										
보전재원	16,316,200,000				16,316,200,000	16,315,962,080					178,440	59,480	59,480			
차입금원금상환	16,316,200,000				16,316,200,000	16,315,962,080					178,440	59,480	59,480			
통화금융기관차입금원금상환	4,750,000,000				4,750,000,000	4,750,000,000										
중앙정부차입금원금상환	10,753,400,000				10,753,400,000	10,753,400,000										
기타국내차입금원금상환	812,800,000				812,800,000	812,562,080					178,440	59,480	59,480			
내부거래	48,880,224,000				48,880,224,000	48,880,224,000										
기타회계등전출금	33,071,489,000				33,071,489,000	33,071,489,000										

일반회계

(단위:원)

과목 (목그룹-편성목-통계목)	예산액 ㉔	예산성립후 증감㉕			예산현액 ㉖=㉗+㉘	지출액 ㉙	다음연도 이월액				보조금 반납액 ㉚	집행잔액 ㉛=㉜-㉝-㉞-㉟						
		전년도이월액	이용	수입대체경비			계 ㉜	명시이월 ①	사고이월 ②	계속비이월 ③		보조금 결산잔액④	예산 결감액⑤	계획변경등 집행사유미발생⑥				
		예비비사용액	전용	변경											㉛=㉜+㉝+ ㉞+㉟+㊱+㊲+㊳	낙찰차액⑦	지출잔액⑧	예비비⑨
기타회계전출금	15,526,598,000				15,526,598,000	15,526,598,000												
공기업특별회계경상전출금	400,000,000				400,000,000	400,000,000												
공기업특별회계자본전출금	17,144,891,000				17,144,891,000	17,144,891,000												
기금전출금	14,950,000,000				14,950,000,000	14,950,000,000												
기금전출금	14,950,000,000				14,950,000,000	14,950,000,000												
예수금원리금상환	858,735,000				858,735,000	858,735,000												
예수금원금상환	802,485,000				802,485,000	802,485,000												
예수금이자상환	56,250,000				56,250,000	56,250,000												
예비비및기타	20,737,164,000				18,300,101,000	6,512,589,734						11,787,511,266					11,787,511,266	
		△2,437,063,000																
예비비	13,920,000,000				11,482,937,000							11,482,937,000					11,482,937,000	
		△2,437,063,000																
일반예비비	1,210,000,000				647,235,000							647,235,000					647,235,000	
		△562,765,000																
재해·재난목적예비비	12,710,000,000				10,835,702,000							10,835,702,000					10,835,702,000	
		△1,874,298,000																
반환금기타	6,817,164,000				6,817,164,000	6,512,589,734						304,574,266					304,574,266	
국고보조금반환금	4,213,485,000				4,213,485,000	4,078,961,456						134,523,544					134,523,544	
시·도비보조금반환금	2,486,499,000				2,486,499,000	2,365,448,278						121,050,722					121,050,722	
기타반환금등	117,180,000				117,180,000	68,180,000						49,000,000					49,000,000	

○ 부서 성과 및 사업별조서

【일반회계】 【기획실】

- 부서 성과

정책목표	예산액	결산액	성과지표	측정산식	성과지표 달성현황		
					목표	실적	달성률
군정의 종합기획 및 지역경쟁력 강화를 통한 군정발전을 도모한다	2,679,199,680	2,372,440,025	국제교류(우호협력) 확대	국제교류 국가수	5	5	100%
			군정홍보 방송 제작	방송제작 건수	43	43	100%
			군민기자 및 서포터즈 활용	평창이야기 기사 기고건수 및 SNS 게시물 건수	48	48	100%
			소송승소율	(승소건수/행정심판·소송 종결건수)*100	80	80	100%
			공직자 청렴도 향상	해당연도별 청렴도 측정 등급	3	1	200%
정부예산 및 교부세 등 안정적인 재원 확보를 통한 재정 건전성 제고	2,798,081,500	2,440,330,150	정부예산 확보액	당해연도 최종예산기준국비확보액	1,280	1,325	104%
			중기지방재정계획 예산반영율	중기지방재정계획의 예산액/당해연도 최종예산액*100	100	92	92%
			교부세 확보액	보통·특별·부동산 교부세 확보액	2,500	4,113	165%

- 사업별조서 (단위:원)

과목 (조직 - 사업)	예산액 ㉑	예산성립후 증감㉒			예산현액 ㉓=㉑+㉒	지출액 ㉔	다음연도 이월액				보조금 반납금 ㉕	집행잔액 ㉖=㉓-㉔-㉕-㉗				
		전년도이월액	이용	수입대체경비			계 ㉘	명시이월 ①	사고이월 ②	계속비이월 ③		계 ㉙=㉑+㉕ +㉖+㉗+㉘+㉙	보조금 정산잔액④	예산결감액⑤	계획변경등 집행사유미발생⑥	
		예비비사용액	전용	변경									낙찰차액⑦	지출잔액⑧		예비비⑨
기획실	55,397,756,000	1,188,959,180 △2,437,063,000			54,149,652,180	41,763,077,867	180,407,280	110,760,000	69,647,280		163,482,416	12,042,684,617	18,885,774		12,023,798,843	
지역 경쟁력 강화	10,307,205,000	1,132,142,680			11,439,347,680	10,942,335,257	96,657,280	60,760,000	35,897,280		163,482,416	236,872,727	18,885,774		217,986,953	
균형있는 지역발전	8,567,735,000	1,104,675,000			9,672,410,000	9,337,409,052	60,760,000	60,760,000			163,158,174	111,082,774	18,128,686		92,954,088	
주민과 함께하는 정책기획	425,000,000	47,400,000			472,400,000	341,385,400	60,760,000	60,760,000				70,254,600			70,254,600	
국내외 교류추진	74,668,000				74,668,000	74,666,640						1,360			1,360	
지적재산권관리	110,000,000				110,000,000	109,818,000						182,000			182,000	
범죄피해자지원센터 지원	30,000,000				30,000,000	30,000,000										
서울사무소 운영	119,494,000				119,494,000	115,152,080						4,341,920			4,341,920	

※ 다음연도 이월액은 자금없는 이월액을 포함

【일반회계】 【기획실】

과목 (조 직 - 사 업)	예산액 ㉑	예산성립후 증감㉒			예산현액 ㉓=㉑+㉒	지출액 ㉔	다음연도 이월액				보조금 반납금 ㉕	집행잔액 ㉖=㉑-㉒-㉓-㉔			
		전년도이월액	이용	수입대체경비			계 ㉗	명시이월 ㉘ ①	사고이월 ㉙ ②	계속비이월 ㉚ ③		계 ㉛=㉔+㉕ +㉖+㉗+㉘+㉙	보조금 경산잔액④	예산결감액⑤	계획변경등 집행사유미발생⑥
		예비비사용액	전용	변경									낙찰차액⑦	지출잔액⑧	예비비⑨
위원회 운영(총괄)	70,000,000				70,000,000	65,724,000						4,276,000		4,276,000	
단위사업운영경비	35,700,000				35,700,000	30,767,700						4,932,300		4,932,300	
코로나 상생 국민지원금 지원사업(보조)		1,057,275,000			1,057,275,000	875,988,140				163,158,174		18,128,686	18,128,686		
코로나19 재난기본소득 지원사업	7,702,873,000				7,702,873,000	7,693,907,092						8,965,908		8,965,908	
군정발전지원	1,365,017,000	27,467,680			1,392,484,680	1,291,173,240	35,897,280		35,897,280			65,414,160		65,414,160	
평창이야기(소식지)운영	200,360,000	17,167,680			217,527,680	190,528,540	17,797,280		17,797,280			9,201,860		9,201,860	
군정홍보관리	1,078,420,000	10,300,000			1,088,720,000	1,015,454,000	18,100,000		18,100,000			55,166,000		55,166,000	
보도지원 관리	86,237,000				86,237,000	85,190,700						1,046,300		1,046,300	
청렴한 공직자상 확립	42,584,000				42,584,000	40,330,640						2,253,360		2,253,360	
감사업무추진	42,584,000				42,584,000	40,330,640						2,253,360		2,253,360	
법무 및 송무관리	245,200,000				245,200,000	196,980,515						48,219,485		48,219,485	
송무관리	244,200,000				244,200,000	196,980,515						47,219,485		47,219,485	
법무관리	1,000,000				1,000,000							1,000,000		1,000,000	
지역통계관리	86,669,000				86,669,000	76,441,810				324,242		9,902,948	757,088	9,145,860	
강원도 사회조사(도비)	45,481,000				45,481,000	44,399,670				324,242		757,088	757,088		
기초통계관리	41,188,000				41,188,000	32,042,140						9,145,860		9,145,860	
건전재정운영	2,741,265,000	56,816,500			2,798,081,500	2,440,330,150	83,750,000	50,000,000	33,750,000			274,001,350		274,001,350	
효율적 예산운영	2,741,265,000	56,816,500			2,798,081,500	2,440,330,150	83,750,000	50,000,000	33,750,000			274,001,350		274,001,350	
지방재정관리	189,640,000				189,640,000	170,252,330						19,387,670		19,387,670	
지방재정운영경비	440,000,000	56,816,500			496,816,500	259,968,660	83,750,000	50,000,000	33,750,000			153,097,840		153,097,840	

【일반회계】 【기획실】

과목 (조 직 - 사 업)	예산액 ㉑	예산성립후 증감㉒			예산현액 ㉓=㉑+㉒	지출액 ㉔	다음연도 이월액				보조금 반납금 ㉖	집행잔액 ㉗=㉓-㉔-㉕-㉖			
		전년도이월액	이용	수입대체경비			계 ㉘	명시이월 ㉙	사고이월 ㉚	계속비이월 ㉛		계 ㉜=㉑+㉕ +㉖+㉗+㉘+㉙	보조금 경산잔액㉝	예산결감액㉞	계획변경등 집행사유미발생㉟
		예비비사용액	전용	변경									낙찰차액㉟		
평창군 시설관리공단 운영	2,111,625,000				2,111,625,000	2,010,109,160						101,515,840		101,515,840	
예비비	13,920,000,000	△2,437,063,000			11,482,937,000							11,482,937,000		11,482,937,000	
예비비	13,920,000,000	△2,437,063,000			11,482,937,000							11,482,937,000		11,482,937,000	
예비비	13,920,000,000	△2,437,063,000			11,482,937,000							11,482,937,000		11,482,937,000	
행정운영경비(기획실)	164,938,000				164,938,000	143,258,290						21,679,710		21,679,710	
인력운영비	84,408,000				84,408,000	81,557,790						2,850,210		2,850,210	
예산전산시스템운영 인건비	44,646,000				44,646,000	44,319,660						326,340		326,340	
열린공간운영 인건비	35,762,000				35,762,000	35,050,460						711,540		711,540	
공무직근로자 수당	4,000,000				4,000,000	2,187,670						1,812,330		1,812,330	
기본경비	80,530,000				80,530,000	61,700,500						18,829,500		18,829,500	
기본경비	80,530,000				80,530,000	61,700,500						18,829,500		18,829,500	
재무활동(기획실)	28,264,348,000				28,264,348,000	28,237,154,170						27,193,830		27,193,830	
보전지출	16,405,613,000				16,405,613,000	16,378,419,170						27,193,830		27,193,830	
부채상환	16,221,110,000				16,221,110,000	16,193,918,350						27,191,650		27,191,650	
제지출금	184,503,000				184,503,000	184,500,820						2,180		2,180	
내부거래지출	11,858,735,000				11,858,735,000	11,858,735,000									
예수금원리금상환(일반)	858,735,000				858,735,000	858,735,000									
통합재정안정화기금 운영	11,000,000,000				11,000,000,000	11,000,000,000									

【일반회계】 【정책담당관】

- 부서 성과

정책목표	예산액	결산액	성과지표	측정산식	성과지표 달성현황		
					목표	실적	달성률
지역균형발전을 위한 정책·사업발굴 지역소멸위기를 해결하기 위한 인구정책사업 발굴	50,000,000	0	신규사업 발굴	정책 및 사업발굴 건수	1	1	100%

- 사업별조서 (단위:원)

과목 (조직 - 사업)	예산액 ㉑	예산성립후 증감㉒			예산현액 ㉓=㉑+㉒	지출액 ㉔	다음연도 이월액				보조금 반납금 ㉕	집행잔액 ㉖=㉑-㉔-㉕-㉗			
		전년도이월액	이용	수입대체경비			계 ㉘	명시이월 ㉙	사고이월 ㉚	계속비이월 ㉛		계 ㉜=㉑+㉕ +㉖+㉗+㉘+㉙	보조금 정산잔액㉜	예산절감액㉝	계획변경등 집행사유미발생㉞
		예비비사용액	전용	변경									낙찰차액㉟		
정책담당관	52,268,000	12,440,000			64,708,000	13,668,870	47,999,000		47,999,000			3,040,130		3,040,130	
정책개발	50,000,000				50,000,000		47,999,000		47,999,000			2,001,000		2,001,000	
인구정책	50,000,000				50,000,000		47,999,000		47,999,000			2,001,000		2,001,000	
지방소멸대응기금 운영	50,000,000				50,000,000		47,999,000		47,999,000			2,001,000		2,001,000	
행정운영경비(정책담당관)	2,268,000	12,440,000			14,708,000	13,668,870						1,039,130		1,039,130	
기본경비	2,268,000	12,440,000			14,708,000	13,668,870						1,039,130		1,039,130	
기본경비	2,268,000	12,440,000			14,708,000	13,668,870						1,039,130		1,039,130	

【일반회계】 【행정과】

- 부서 성과

정책목표	예산액	결산액	성과지표	측정산식	성과지표 달성현황		
					목표	실적	달성률
공직선거법에 의거 실시되는 대통령, 국회의원 선거, 전국 동시지방선거(광역, 기초) 관리 및 운영	667,076,000	642,507,968	성공적 선거수행	선거경비 부담금 집행액	1,045,884	1,045,884	100%
지방자치역량 강화를 위한 현장중심 조직운영	3,121,876,450	2,893,380,360	대학생 아르바이트 참여인원	실 참여인원	200	200	100%
			자원봉사 참여인원	자원봉사자 등록수	14,800	15,389	103%
직원 복지 및 조직문화 활성화를 통한 업무 효율성 제고	3,534,440,000	3,180,773,831	공무원 화합행사	실 참여인원	850	850	100%
			조직문화 활성화	동아리 활성화 운영비 집행액	70,000	59,152	85%
			공무직 근로자 안전보건교육 이수율	교육이수자	170	198	116%
전자적 정보기술을 이용한 양질의 행정 서비스 제공	2,854,872,000	2,647,451,620	정보화 교육 이수인원	수료인원	150	191	127%
			CCTV 설치 및 성능개선 대수	대수	20	56	280%

- 사업별조사 (단위:원)

과목 (조직 - 사업)	예산액 ㉑	예산성립후 증감㉒			예산현액 ㉓=㉑+㉒	지출액 ㉔	다음연도 이월액				보조금 반납금 ㉕	집행잔액 ㉖=㉓-㉔-㉕-㉗			
		전년도이월액	이용	수입대체경비			계 ㉘	명시이월 ①	사고이월 ②	계속비이월 ③		계 ㉙=㉑+㉕ +㉖+㉗+㉘+㉙	보조금 정산잔액④	예산절감액⑤	계획변경등 집행사유미발생⑥
		예비비사용액	전용	변경									낙찰차액⑦	지출잔액⑧	예비비⑨
행정과	65,366,794,000	264,641,830			65,681,760,830	63,991,372,049					50,059,644	1,640,329,137	60,446,908		186,258,880
		50,325,000											7,446,000	1,386,177,349	
지방동시선거추진	616,751,000				667,076,000	642,507,968					16,378,904	8,189,128	8,189,128		
		50,325,000													
지방동시선거추진	616,751,000				667,076,000	642,507,968					16,378,904	8,189,128	8,189,128		
		50,325,000													
전국 동시지방 선거(도비)	616,751,000				667,076,000	642,507,968					16,378,904	8,189,128	8,189,128		
		50,325,000													
지방자치기반강화	2,945,543,000	260,223,450			3,205,766,450	2,977,270,360					11,280,750	217,215,340	11,280,750		109,098,880
													96,835,710		
성과주의 조직운영	563,676,000				563,676,000	540,182,580						23,493,420		23,493,420	
자치행정운영	554,382,000				554,382,000	532,518,010						21,863,990		21,863,990	
국고대여장학금관리	500,000				500,000	71,000					429,000			429,000	
행정도우미 운영	8,794,000				8,794,000	7,593,570					1,200,430			1,200,430	

【일반회계】 【행정과】

과목 (조 직 - 사 업)	예산액 ㉑	예산성립후 증감㉒			예산현액 ㉓=㉑+㉒	지출액 ㉔	다음연도 이월액				보조금 반납금 ㉕	집행잔액 ㉖=㉓-㉔-㉕-㉗			
		전년도이월액	이용	수입대체경비			계 ㉘	명시이월 ①	사고이월 ②	계속비이월 ③		계 ㉙=㉔+㉕ +㉖+㉗+㉘+㉙	보조금 경산잔액④	예산결감액⑤	계획변경등 집행사유미발생⑥
		예비비사용액	전용	변경									낙찰차액⑦	지출잔액⑧	예비비⑨
자원봉사 코디네이터사업 지원·육성(보조)	61,948,000				61,948,000	56,885,000					2,531,500	2,531,500	2,531,500		
자원봉사 인센티브 사업(도비)	22,000,000				22,000,000	22,000,000									
자원봉사 지원	322,615,000				322,615,000	295,239,000						27,376,000		27,376,000	
자원봉사자대회 지원	25,000,000				25,000,000	25,000,000									
동계올림픽 자원봉사부문 유산 계승사업(도비)	30,000,000				30,000,000	30,000,000									
지방행정운영지원	3,534,440,000				3,534,440,000	3,180,773,831						353,666,169	7,446,000	269,060,169	77,160,000
행복한 일터 조성	237,080,000				237,080,000	215,734,850						21,345,150		21,345,150	
서무관리운영	237,080,000				237,080,000	215,734,850						21,345,150		21,345,150	
활기찬 직장분위기 조성	2,028,420,000				2,028,420,000	1,890,600,881						137,819,119		137,819,119	
직원 후생복지제도 운영	1,925,420,000				1,925,420,000	1,790,675,981						134,744,019		134,744,019	
조직문화 활성화	103,000,000				103,000,000	99,924,900						3,075,100		3,075,100	
공무원 직무능력 향상	515,000,000				515,000,000	365,054,730						149,945,270	7,446,000	67,499,270	75,000,000
교육훈련 운영	415,000,000				415,000,000	284,687,730						130,312,270	5,276,000	50,036,270	75,000,000
상시 학습 프로그램 운영관리	100,000,000				100,000,000	80,367,000						19,633,000	2,170,000	17,463,000	
군정기록의 체계적 관리	612,600,000				612,600,000	604,907,300						7,692,700		7,692,700	
기록관 운영관리	612,600,000				612,600,000	604,907,300						7,692,700		7,692,700	
선진 노사문화 정착	141,340,000				141,340,000	104,476,070						36,863,930		34,703,930	2,160,000
노무관리일반	12,260,000				12,260,000	6,678,000						5,582,000		3,422,000	2,160,000
공무직교육훈련	13,200,000				13,200,000	12,408,000						792,000		792,000	
공무직 안전·보건관리	65,880,000				65,880,000	58,269,500						7,610,500		7,610,500	

【일반회계】 【행정과】

과목 (조 직 - 사 업)	예산액 ㉑	예산성립후 증감㉒			예산현액 ㉓=㉑+㉒	지출액 ㉔	다음연도 이월액				보조금 반납금 ㉖	집행잔액 ㉗=㉕-㉒-㉓-㉔					
		전년도이월액	이용	수입대체경비			계 ㉕	명시이월 ㉑	사고이월 ㉒	계속비이월 ㉓		계 ㉕=㉑+㉓ +㉖+㉗+㉘+㉙	보조금 정산잔액㉘	예산결감액㉙	계획변경등 집행사유미발생㉚		
		예비비사용액	전용	변경									낙찰차액㉗			지출잔액㉔	예비비㉙
기간제근로자 보수(총괄)	50,000,000				50,000,000	27,120,570						22,879,430					
전자지방행정 역량강화	2,953,272,000				2,953,272,000	2,732,097,440					4,596,000	216,578,560	31,390,280		185,188,280		
지역정보화추진	1,407,299,000				1,407,299,000	1,273,446,250					4,596,000	129,256,750	31,390,280		97,866,470		
전산정보운영관리	1,191,456,000				1,191,456,000	1,138,347,840						53,108,160			53,108,160		
정보보안 및 개인정보보호 강화	112,400,000				112,400,000	96,010,300						16,389,700			16,389,700		
데이터 개방 및 분석	1,000,000				1,000,000							1,000,000			1,000,000		
정보화마을 운영지원	47,492,000				47,492,000	20,123,390						27,368,610			27,368,610		
정보화마을 프로그램관리자 육성사업(도비)	54,951,000				54,951,000	18,964,720					4,596,000	31,390,280	31,390,280				
정보통신망 운영 및 구축	1,545,973,000				1,545,973,000	1,458,651,190						87,321,810			87,321,810		
정보통신관리	982,991,000				982,991,000	918,954,000						64,037,000			64,037,000		
CCTV운영관리	220,000,000				220,000,000	216,940,430						3,059,570			3,059,570		
CCTV통합관제센터운영	204,582,000				204,582,000	198,110,940						6,471,060			6,471,060		
농어촌통신망 고도화사업(국가직접지원)	38,400,000				38,400,000	24,645,820						13,754,180			13,754,180		
농촌마을 재난안전 CCTV 구축사업(도비)	40,000,000				40,000,000	40,000,000											
안전취약지역 방범용 CCTV 설치사업(도비)	60,000,000				60,000,000	60,000,000											
행정운영경비(행정과)	55,287,702,000	4,418,380			55,292,120,380	54,429,640,700					17,803,990	844,675,690	9,586,750		835,088,940		
인력운영비(총괄)	54,733,785,000	4,418,380			54,738,203,380	53,923,281,100					17,803,990	797,118,290	9,586,750		787,531,540		
인력운영비(총괄)	53,397,785,000				53,397,785,000	52,824,054,710						573,730,290			573,730,290		
농촌형교통모델 공공행버스지원 인건비(보조)	223,000,000	4,418,380			227,418,380	200,027,640					17,803,990	9,586,750	9,586,750				
공무직근로자 보수(총괄)	1,113,000,000				1,113,000,000	899,198,750						213,801,250			213,801,250		

【일반회계】 【행정과】

과목 (조직 - 사업)	예산액 ㉑	예산성립후 증감㉒			예산현액 ㉓=㉑+㉒	지출액 ㉔	다음연도 이월액				보조금 반납금 ㉕	집행잔액 ㉖=㉓-㉔-㉕-㉖			
		전년도이월액	이용	수입대체경비			계 ㉗	명시이월 ㉘ ①	사고이월 ㉙ ②	계속비이월 ㉚ ③		계 ㉛=㉔+㉕ +㉖+㉗+㉘+㉙	보조금 정산잔액④	예산결감액⑤	계획변경등 집행사유미발생⑥
		예비비사용액	전용	변경									낙찰차액⑦	지출잔액⑧	예비비⑨
인력운영비(행정과)	203,362,000				203,362,000	198,370,930						4,991,070		4,991,070	
비서실운영 보조원 인건비	38,860,000				38,860,000	38,843,200						16,800		16,800	
기록관운영 보조원 인건비	34,536,000				34,536,000	33,551,400						984,600		984,600	
통신업무 보조원 인건비	33,718,000				33,718,000	32,777,980						940,020		940,020	
CCTV통합관제센터 관제요원 인건비	72,440,000				72,440,000	71,897,400						542,600		542,600	
공무직근로자 수당	23,808,000				23,808,000	21,300,950						2,507,050		2,507,050	
기본경비	350,555,000				350,555,000	307,988,670						42,566,330		42,566,330	
기본경비	254,655,000				254,655,000	218,125,120						36,529,880		36,529,880	
당직실운영(총괄)	95,900,000				95,900,000	89,863,550						6,036,450		6,036,450	
재무활동(행정과)	29,086,000				29,086,000	29,081,750						4,250		4,250	
보전지출	29,086,000				29,086,000	29,081,750						4,250		4,250	
제지출금	29,086,000				29,086,000	29,081,750						4,250		4,250	

【일반회계】 【올림픽체육과】

- 부서 성과

정책목표	예산액	결산액	성과지표	측정산식	성과지표 달성현황		
					목표	실적	달성률
평창 동계올림픽 유산을 지속 발굴하고 이를 확산하여 평창의 발전과 지역경제 활성화 도모	17,488,779,200	8,619,773,545	평화유산계승 및 활성화	평화 유산 활성화 사업 건수	3	3	100%
			올림픽기념사업추진	올림픽 기념사업 추진 건수 측정	2	1	50%
			국제행사유치 및 교류	국제 교류 및 국제대회 개최 건수 측정	2	3	150%
			올림픽 유산조성 국비확보	국비 확보금액	15	15	100%
각종 체육행사 유치 및 지원을 통한 지역경제를 활성화	5,449,528,000	4,874,553,615	관내 전지훈련팀 유치지원	유치보조금 지급액	280,000	323,710	115%
			스포츠강좌이용권 지급액	예산대비 집행률	80	72	90%
공공체육시설의 효율적인 관리 운영을 통한 생활체육 활성화 구현 및 생활 밀착형 체육시설 확충을 통한 군민의 삶의 질 향상	20,648,841,010	13,165,085,941	공공체육시설 확충	체육시설 준공 건수	10	10	100%
			공공체육시설 보수 개선	보수 개선 건수	27	27	100%
			체육시설 종사자 안전교육	교육 현장 촬영 또는 문서	4	4	100%
지역간 교육 격차 해소를 위한 교육 재정 지원 확대	129,418,000	109,793,000	학교체육 재정 지원	예산 결산금액	957,928	815,303	85%

- 사업별조서 (단위:원)

과목 (조직 - 사업)	예산액 ㉑	예산성립후 증감㉒			예산현액 ㉓=㉑+㉒	지출액 ㉔	다음연도 이월액				보조금 반납금 ㉕	집행잔액 ㉖=㉓-㉔-㉕-㉗			
		전년도이월액	이용	수입대체경비			계 ㉗	명시이월 ①	사고이월 ②	계속비이월 ③		계 ㉘=㉔+㉕ +㉖+㉗+㉘+㉙	보조금 정산잔액④	예산절감액⑤	계획변경등 집행사유미발생⑥
		예비비사용액	전용	변경											
올림픽체육과	39,672,565,000	10,741,135,570			50,413,700,570	33,094,752,911	15,897,694,580	7,587,187,320	87,691,000	8,222,816,260	218,557,845	1,202,695,234	183,595,935	1,100,000	142,625,000
2018평창올림픽 유산조성	13,822,144,000	5,789,635,200			19,611,779,200	10,615,383,655	8,662,357,260	351,850,000	87,691,000	8,222,816,260	208,757,035	125,281,250	63,868,705		875,374,299
평화유산 기획 및 추진	1,868,161,000				1,868,161,000	1,858,733,300						9,427,700			9,427,700
올림픽 유산사업 추진 총괄	10,000,000				10,000,000	9,916,600						83,400			83,400
상상평화캠프 지원 사업(도비)	540,000,000				540,000,000	540,000,000									
평창 평화포럼 추진	259,000,000		△9,000,000		250,000,000	250,000,000									
평화도시 공감대 형성	93,000,000		9,000,000		102,000,000	94,296,900						7,703,100			7,703,100

【일반회계】 【올림픽체육과】

과목 (조 직 - 사 업)	예산액 ㉑	예산성립후 증감㉒			예산현액 ㉓=㉑+㉒	지출액 ㉔	다음연도 이월액				보조금 반납금 ㉕	집행잔액 ㉖=㉓-㉔-㉕-㉗				
		전년도이월액	이용	수입대체경비			계 ㉘	명시이월 ①	사고이월 ②	계속비이월 ③		계 ㉙=㉑+㉒+ +㉔+㉕+㉖+㉗	보조금 경산잔액④	예산결감액⑤	계획변경등 집행사유미발생⑥	
		예비비사용액	전용	변경									낙찰차액⑦	지출잔액⑧	예비비⑨	
국장실 운영 및 관리	31,361,000				31,361,000	29,719,800						1,641,200			1,641,200	
(재)평창평화센터 지원	434,800,000				434,800,000	434,800,000										
노벨평화상 수상자 월드서밋(도 직접지원)	500,000,000				500,000,000	500,000,000										
올림픽 기념사업 추진	2,610,592,000				2,610,592,000	2,229,072,030	100,000,000	100,000,000			206,062,000	75,457,970	51,514,670		23,943,300	
올림픽 홍보시설물 정비 및 관리	158,092,000				158,092,000	39,254,800	100,000,000	100,000,000				18,837,200			18,837,200	
올림픽 유산계승 지원(보조)	2,325,000,000				2,325,000,000	2,067,423,330					206,062,000	51,514,670	51,514,670			
올림픽 기념사업	125,000,000				125,000,000	119,893,900						5,106,100			5,106,100	
올림픽 기념공원 관리	2,500,000				2,500,000	2,500,000										
국제스포츠도시 육성	926,594,000	206,000,000			1,132,594,000	973,180,965	129,850,000	129,850,000			2,695,035	26,868,000	2,695,035		24,172,965	
지역특화 스포츠관광 산업육성(보조)		206,000,000			206,000,000	200,610,110					2,694,945	2,694,945	2,694,945			
국제행사 참가	54,000,000				54,000,000	51,045,115						2,954,885			2,954,885	
국제회의도시 유치·개최 지원	50,000,000				50,000,000	49,960,000						40,000			40,000	
외국인 선수 전지훈련 지원센터 운영	70,000,000				70,000,000	70,000,000										
2024 강원동계청소년올림픽대회 개최 지원	567,500,000				567,500,000	416,471,920	129,850,000	129,850,000				21,178,080			21,178,080	
평창국제청소년동계대회(1 CWG) 개최	2,770,000				2,770,000	2,770,000										
개발도상국 동계스포츠 선수 육성 사업(도비)	12,324,000				12,324,000	12,323,820					90	90	90			
스키 스노보드 패스포트 프로그램 추진	170,000,000				170,000,000	170,000,000										
유산 조성사업	8,416,797,000	5,583,635,200			14,000,432,200	5,554,397,360	8,432,507,260	122,000,000	87,691,000	8,222,816,260		13,527,580	9,659,000		3,868,580	
평화 테마파크 조성(보조)	7,099,000,000	5,583,635,200			12,682,635,200	4,362,468,940	8,310,507,260		87,691,000	8,222,816,260		9,659,000	9,659,000			
올림픽플라자 관리 운영	20,797,000				20,797,000	19,096,420						1,700,580			1,700,580	

【일반회계】 【올림픽체육과】

과목 (조 직 - 사 업)	예산액 ㉑	예산성립후 증감㉒			예산현액 ㉓=㉑+㉒	지출액 ㉔	다음연도 이월액				보조금 반납금 ㉖	집행잔액 ㉗=㉓-㉔-㉕-㉖					
		전년도이월액	이용	수입대체경비			계 ㉘	명시이월 ㉙	사고이월 ㉚	계속비이월 ㉛		계 ㉜=㉙+㉚+㉛+㉜	보조금 경산잔액㉝	예산결감액㉞	계획변경등 집행사유미발생㉟		
		예비비사용액	전용	변경									낙찰차액㉟			지출잔액㊱	예비비㊲
어르신 체육활동 지원(보조)	104,553,000				104,553,000	104,550,880					560	1,560	1,560				
스포츠강좌 이용권 지원(보조)	26,487,000				26,487,000	19,210,000					6,185,500	1,091,500	1,091,500				
생활체육교실 운영지원(도비)	20,000,000				20,000,000	20,000,000											
생활체육교실 운영 지원	114,200,000				114,200,000	92,940,000						21,260,000		21,260,000			
장애인체육지도자 활동지원	4,500,000				4,500,000	4,500,000											
장애인스포츠강좌이용권 지원(보조)	5,100,000				5,100,000	2,640,200					2,090,830	368,970	368,970				
스포츠클럽 운영지원	12,000,000				12,000,000	12,000,000											
스포츠마케팅	553,781,000				553,781,000	543,691,000					1,523,800	8,566,200	1,523,800		7,042,400		
국제대회 유치 및 개최 지원(도비)	200,000,000				200,000,000	196,952,400					1,523,800	1,523,800	1,523,800				
전지훈련 선수단 유치	353,781,000				353,781,000	346,738,600						7,042,400			7,042,400		
체육시설	18,499,019,000	4,912,770,370			23,411,789,370	15,824,427,491	7,235,337,320	7,235,337,320				352,024,559	116,740,280		200,000	235,084,279	
체육시설 운영 및 확충	18,499,019,000	4,912,770,370			23,411,789,370	15,824,427,491	7,235,337,320	7,235,337,320				352,024,559	116,740,280		200,000	235,084,279	
체육시설운영	1,704,019,000	44,000,000			1,748,019,000	1,274,414,461	240,000,000	240,000,000				233,604,539			200,000	233,404,539	
체육시설 설치 및 정비	5,495,000,000	605,822,010			6,100,822,010	1,996,829,260	4,103,992,750	4,103,992,750									
봉평생활체육공원 조성(보조)		201,287,830			201,287,830	99,954,760						101,333,070	101,333,070				
국민체육센터(근린생활형-진부면)(보조)		583,687,430			583,687,430	583,093,430						594,000	594,000				
평창파크골프장 확장(보조)		234,629,870			234,629,870	234,629,870											
평창 족구장, 풋살장 개보수사업(보조)		850,000,000			850,000,000	850,000,000											
평창 족구장, 풋살장 개보수사업(도비)		227,592,530			227,592,530	227,592,530											
국민체육센터(근린생활형-봉평면)		665,750,700			665,750,700	664,070,960						1,679,740				1,679,740	

【일반회계】 【복지정책과】

- 부서 성과

정책목표	예산액	결산액	성과지표	측정산식	성과지표 달성현황		
					목표	실적	달성률
복지회관 보수 및 사회복지센터 운영 활성화를 통한 주민복지 증진	237,342,000	195,794,750	읍면복지회관 유지보수 지원	예산 집행액	70,000	79,182	113%
보훈시설 관리 및 국가유공자 지원을 통해 나라사랑 정신 고취 및 호국보훈문화 창달에 기여	2,066,920,000	2,008,363,000	보훈행사비 및 보훈단체 운영비	예산집행액	168,940	163,940	97%
			보훈영예수당 지원자 수	보훈영예수당 지원자 수	620	597	96%
민간, 사회단체 지원으로 사회복지를 증진시킨다	2,545,359,000	2,202,803,190	지역 맞춤형 사회서비스 제공	예산 집행액	216,400	144,651	67%
			지역사회복지운영(평창군사회복지사 아카데미 지원)	예산 집행액	10,000	8,000	80%
저소득장애인들의 일자리 제공 및 생활안정 지원으로 자립 및 자활의 여건을 조성하여 장애인복지 증진에 기여	6,510,191,000	6,137,167,580	장애인일자리사업 추진실적	장애인일자리 사업 참여자 수	70	73	100%
저소득층의 생활안정 도모 및 자립자활 지원	6,514,266,000	6,373,402,770	저소득층의 기초생활보장	예산 집행실적	4,386,000	4,307,502	98%
			긴급복지사업 확대	예산 집행실적	210,000	231,200	110%
			저소득층 의료급여 지원	예산 집행실적	552,080	502,309	90%
사회복지시설 운영 등을 통한 취약계층 지원	265,806,000	254,396,300	희망복지지원단 사례관리 가구 확대	월별 관리가구 총계/12개월	22	15	68%
			사랑이음 밥차 지원 확대	지원인원	5,760	4,530	79%

- 사업별조사 (단위:원)

과목 (조직 - 사업)	예산액 ㉑	예산성립후 증감㉒			예산현액 ㉓=㉑+㉒	지출액 ㉔	다음연도 이월액				보조금 반납금 ㉕	집행잔액 ㉖=㉑-㉒-㉓-㉔			
		전년도이월액	이용	수입대체경비			계 ㉗	명시이월 ①	사고이월 ②	계속비이월 ③		계 ㉘=㉑+㉓ +㉔+⑦+⑧+⑨	보조금 정산잔액④	예산절감액⑤	계획변경등 집행사유미발생⑥
		예비비사용액	전용	변경											
복지정책과	20,606,194,000	59,106,000			20,965,300,000	19,803,767,638					618,253,285	543,279,077	189,508,155		2,000,000
		300,000,000											7,026,000	344,744,922	
주민복지증진	237,342,000				237,342,000	195,794,750						41,547,250		41,547,250	
복지회관 관리	89,000,000				89,000,000	83,705,630						5,294,370		5,294,370	
복지회관 관리	89,000,000				89,000,000	83,705,630						5,294,370		5,294,370	
주민복지센터	148,342,000				148,342,000	112,089,120						36,252,880		36,252,880	
사회복지센터 운영	148,342,000				148,342,000	112,089,120						36,252,880		36,252,880	

【일반회계】 【복지정책과】

과목 (조 직 - 사 업)	예산액 ㉑	예산성립후 증감㉒			예산현액 ㉓=㉑+㉒	지출액 ㉔	다음연도 이월액				보조금 반납금 ㉕	집행잔액 ㉖=㉑-㉒-㉓-㉔				
		전년도이월액	이용	수입대체경비			계 ㉗	명시이월 ①	사고이월 ②	계속비이월 ③		계 ㉘=㉑+㉕ +㉖+㉗+㉘+㉙	보조금 경산잔액④	예산결감액⑤	계획변경등 집행사유미발생⑥	
		예비비사용액	전용	변경									낙찰차액⑦	지출잔액⑧	예비비⑨	
재가진폐환자 관리(도비)	14,400,000				14,400,000	1,440,000					12,960,000					
북한이탈주민 지원사업(도비)	500,000				500,000						150,000	350,000	350,000			
사회복무제도 지원(사회복지)(전환사업)	269,527,000				269,527,000	269,419,410						107,590		107,590		
사회복무제도 지원(일반행정)	130,225,000				130,225,000	128,708,910						1,516,090		1,516,090		
생활지원비 지원사업(보조)	1,329,720,000	200,000,000			1,529,720,000	1,261,814,600					256,577,900	11,327,500	11,327,500			
코로나19 자가격리자 생필품 지원 사업	62,000,000	59,106,000			221,106,000	168,817,270						52,288,730		52,288,730		
지역사회보장계획 수립 연구용역	25,000,000	100,000,000			25,000,000	19,800,000						5,200,000	5,200,000			
단위사업운영경비	3,000,000				3,000,000	3,000,000										
감염취약계층 자가검사키트 지원(보조)	88,290,000				88,290,000	86,977,970					984,520	327,510	327,510			
재해구호기금(도비)	3,336,000				3,336,000	3,336,000										
장애인복지증진	6,522,059,000				6,522,059,000	6,149,035,580					227,889,360	145,134,060	136,185,030		8,949,030	
장애인생활안정지원	6,522,059,000				6,522,059,000	6,149,035,580					227,889,360	145,134,060	136,185,030		8,949,030	
장애인복지시설 종사자 복지수당(도비)	74,760,000				74,760,000	69,160,000					1,120,000	4,480,000	4,480,000			
장애인복지기관 종사자 저우개선수당 지원(도비)	12,090,000				12,090,000	9,000,000						3,090,000	3,090,000			
장애인 생활안정지원	12,440,000				12,440,000	12,344,970						95,030		95,030		
장애인 생활향상	15,000,000				15,000,000	8,726,000						6,274,000		6,274,000		
장애인일자리(일반형) 지원(보조)	547,862,000				547,862,000	472,150,300					45,426,820	30,284,880	30,284,880			
장애인일자리(시간제) 지원(보조)	165,546,000				165,546,000	105,002,930					36,326,240	24,216,830	24,216,830			
장애인일자리(복지일자리) 지원(보조)	322,002,000				322,002,000	271,591,270					30,246,240	20,164,490	20,164,490			
장애인일자리(특화형 시각장애인 안마사 파견) 지원(보조)	34,900,000				34,900,000	30,520,000					3,679,200	700,800	700,800			

【일반회계】 【복지정책과】

과목 (조 직 - 사 업)	예산액 ㉑	예산성립후 증감㉒			예산현액 ㉓=㉑+㉒	지출액 ㉔	다음연도 이월액				보조금 반납금 ㉕	집행잔액 ㉖=㉓-㉔-㉕-㉗						
		전년도이월액	이용	수입대체경비			계 ㉘	명시이월 ①	사고이월 ②	계속비이월 ③		계 ㉙=㉓+㉔+㉕+㉖+㉗+㉘+㉙	보조금 경산잔액④	예산결감액⑤	계획변경등 집행사유미발생⑥			
		예비비사용액	전용	변경									낙찰차액⑦			지출잔액⑧	예비비⑨	
시각장애인 자립지원센터 운영(도비)	51,200,000				51,200,000	51,200,000												
장애인 종합상담실 운영(도비)	97,241,000				97,241,000	97,241,000												
장애인 편의시설 지원센터 운영(도비)	45,000,000				45,000,000	45,000,000												
소규모 민간시설 개선사업(도비)	27,000,000				27,000,000	18,000,000				2,700,000	6,300,000	6,300,000						
장애인 이용시설 운영지원	729,700,000				729,700,000	729,700,000												
장애인 지역사회 재활시설 운영지원	20,630,000				20,630,000	20,630,000												
장애인협회 운영지원	39,600,000				39,600,000	37,600,000					2,000,000				2,000,000			
장애인활동보조인력 처우개선비	14,760,000				14,760,000	14,730,000					30,000				30,000			
장애인복지센터 운영보조	96,060,000				96,060,000	95,510,000					550,000				550,000			
장애인활동지원사 코로나19 돌봄 한시지원사업(보조)	1,068,000				1,068,000	1,068,000												
저소득층생활안정지원	7,219,679,000				7,219,679,000	7,075,809,830				104,230,560	39,638,610	28,032,590			11,606,020			
저소득층 기초생활보장	7,219,679,000				7,219,679,000	7,075,809,830				104,230,560	39,638,610	28,032,590			11,606,020			
통합조사운영	14,200,000				14,200,000	9,619,980					4,580,020				4,580,020			
저소득층 지원	171,044,000				171,044,000	170,123,200					920,800				920,800			
사례관리 운영	2,400,000				2,400,000	1,970,800					429,200				429,200			
HAPPY700 사랑나눔	6,000,000				6,000,000	6,000,000												
교육급여(국가직접지원)	11,248,000				11,248,000	11,248,000												
사회복지신문 구독 지원(도비)	3,605,000				3,605,000	3,600,000				1,000	4,000	4,000						
차상위 긴급복지 지원사업(도비)	2,000,000				2,000,000					1,000,000	1,000,000	1,000,000						
읍면동 맞춤형 통합서비스 지원(보조)	67,200,000				67,200,000	66,935,400				185,220	79,380	79,380						

【일반회계】 【복지정책과】

과목 (조 직 - 사 업)	예산액 ㉑	예산성립후 증감㉒			예산현액 ㉓=㉑+㉒	지출액 ㉔	다음연도 이월액				보조금 반납금 ㉕	집행잔액 ㉖=㉑-㉒-㉓-㉔				
		전년도이월액	이용	수입대체경비			계 ㉗	명시이월 ①	사고이월 ②	계속비이월 ③		계 ㉘=㉑+㉕ +㉖+㉗+㉘+㉙	보조금 경산잔액④	예산결감액⑤	계획변경등 집행사유미발생⑥	
		예비비사용액	전용	변경									낙찰차액⑦	지출잔액⑧	예비비⑨	
긴급복지 지원(보조)	238,750,000				238,750,000	231,200,730					6,341,400	1,207,870	1,207,870			
근로능력있는 수급자의 탈수급 지원(보조)	53,637,000				53,637,000	45,446,000					6,553,200	1,637,800	1,637,800			
생계급여 지원(보조)	4,209,000,000				4,209,000,000	4,139,321,980					62,610,220	7,067,800	7,067,800			
해산장제급여 지원(보조)	65,000,000				65,000,000	48,800,000					13,932,000	2,268,000	2,268,000			
정부양곡 관리(보조)	30,062,000				30,062,000	23,147,600					6,914,400					
자활사업(보조)	1,295,840,000				1,295,840,000	1,295,840,000										
자활사업 실시기관 운영지원(도비)	6,000,000				6,000,000	6,000,000										
자활근로사업단 기능보강사업 지원	8,000,000				8,000,000	8,000,000										
지역자활센터 운영지원(보조)	279,896,000				279,896,000	279,896,000										
자활사업	25,000,000				25,000,000	19,324,000						5,676,000			5,676,000	
지역자활센터 자활사례관리사 배치사업(도비)	28,989,000				28,989,000	10,529,080					3,692,180	14,767,740	14,767,740			
저소득층 긴급 생활안정지원금(보조)	701,808,000				701,808,000	698,807,060					3,000,940					
취약계층보호및지원	265,806,000				265,806,000	254,396,300					422,300	10,987,400	422,300			10,565,100
부랑인 보호및지원	14,700,000				14,700,000	4,134,900						10,565,100				10,565,100
무연고자 지원	14,700,000				14,700,000	4,134,900						10,565,100				10,565,100
저소득층지원	251,106,000				251,106,000	250,261,400					422,300	422,300	422,300			
사회복지협의회 운영(도비)	170,000,000				170,000,000	170,000,000										
사랑이음 밥차 사업 지원	31,000,000				31,000,000	31,000,000										
이동목욕차량 운영	35,106,000				35,106,000	35,106,000										
시군구 통합사례관리 지원(보조)	15,000,000				15,000,000	14,155,400					422,300	422,300	422,300			

【일반회계】 【복지정책과】

과목 (조 직 - 사 업)	예산액 ㉑	예산성립후 증감㉒			예산현액 ㉓=㉑+㉒	지출액 ㉔	다음연도 이월액				보조금 반납금 ㉕	집행잔액 ㉖=㉑-㉒-㉔-㉕				
		전년도이월액	이용	수입대체경비			계 ㉗	명시이월 ㉘ ①	사고이월 ㉙ ②	계속비이월 ㉚ ③		계 ㉛=㉔+㉕ +㉖+㉗+㉘+㉙	보조금 경산잔액④	예산결감액⑤	계획변경등 집행사유미발생⑥	
		예비비사용액	전용	변경									낙찰차액⑦	지출잔액⑧	예비비⑨	
행정운영경비(복지정책과)	153,046,000				153,046,000	106,941,740					9,018,185	37,086,075	11,475,985			
인력운영비	74,586,000				74,586,000	54,091,830					9,018,185	11,475,985	11,475,985			
통합사례관리사 인건비(보조)	74,586,000				74,586,000	54,091,830					9,018,185	11,475,985	11,475,985			
기본경비	78,460,000				78,460,000	52,849,910						25,610,090			25,610,090	
기본경비	78,460,000				78,460,000	52,849,910						25,610,090			25,610,090	
재무활동(복지정책과)	1,863,463,000				1,863,463,000	1,720,309,278						143,153,722			143,153,722	
보전지출	1,185,813,000				1,185,813,000	1,042,659,278						143,153,722			143,153,722	
제지출금	1,185,813,000				1,185,813,000	1,042,659,278						143,153,722			143,153,722	
내부거래지출	677,650,000				677,650,000	677,650,000										
의료급여기금특별회계 운영지원	427,650,000				427,650,000	427,650,000										
자활기금 운영지원	250,000,000				250,000,000	250,000,000										

【일반회계】 【가족복지과】

- 부서 성과

정책목표	예산액	결산액	성과지표	측정산식	성과지표 달성현황		
					목표	실적	달성률
노인생활 안정을 위한 복지사업 및 노인일자리 및 사회활동 지원	53,015,141,000	48,848,631,170	노인일자리 참여자수	노인일자리 참여자 수	1,250	3,007	240%
			프로그램 참여 경로당 수	프로그램 참여 경로당 수	163	40	25%
장례문화 관리	405,853,000	354,316,840	장례식장 이용인원수	이용자수	265	311	117%
양성평등 사회분위기 확산 및 안정적인 자녀양육 환경 조성. 다문화가정 등 다양한 가정의 역량강화 지원	1,539,309,000	1,259,374,100	폭력예방통합교육 직원 이수률	(성희롱·성폭력·성매매·가정폭력예방교육 각 1시간씩 총 4시간 이수한 직원 수/전직원 수)*100	72	80	92%
			다문화가족 모국방문 지원실적	(모국방문 가구/목표가구)*100	90	75	83%
어린이집 지원을 통한 보육서비스 향상	13,395,277,000	10,841,797,280	민간가정어린이집 환경개선실적	예산지원액	20,000	20,000	100%
			누리과정 특별활동비(특성화비) 지원실적	예산지원액	219,000	201,620	92%
취약아동 보육지원을 통한 보육의 질 향상	2,556,219,000	2,112,229,920	시설 종사자 수당지급액	근무연수에 따라 수당지급	200,000	213,490	106%
			출생아 건강보험 신규 가입자수	출생아 건강보험 신규 가입자수	100	100	100%
문화복지센터 운영 및 생계급여 지원을 통한 주민복지 증진	1,173,027,340	1,094,665,370	문화복지센터 시설개선에 따른 이용객 증가 수	문화복지센터 프로그램 이용자 수	42,300	19,757	47%
			생계급여 지원금액	생계급여 지원예산액	190,000	168,179	88%

- 사업별조서 (단위:원)

과목 (조직-사업)	예산액 ㉑	예산성립후 증감㉒			예산현액 ㉓=㉑+㉒	지출액 ㉔	다음연도 이월액				보조금 반납금 ㉕	집행잔액 ㉖=㉑-㉒-㉔-㉕				
		전년도이월액	이용	수입대체경비			계 ㉗	명시이월 ㉘	사고이월 ㉙	계속비이월 ㉚		계 ㉛=㉔+㉕ +㉖+㉗+㉘+㉙	보조금 정산잔액㉜	예산절감액㉝	계획변경등 집행사유미발생㉞	
		예비비사용액	전용	변경												낙찰차액㉟
가족복지과	73,662,720,000	737,263,340			74,399,983,340	66,510,352,420	4,945,075,360	4,945,075,360			1,847,131,155	1,097,424,405	589,916,945		507,507,460	
노인 복지 증진	52,979,335,000	602,200,000			53,581,535,000	49,186,634,270	3,045,075,360	3,045,075,360			1,071,625,140	278,200,230	114,831,970		163,368,260	
노인 생활안정 지원	47,303,484,000	602,200,000			47,905,684,000	46,654,321,510					1,071,537,200	179,825,290	114,744,030		65,081,260	
노인복지운영	8,500,000				8,500,000	3,071,620						5,428,380			5,428,380	
노인복지사업 지원	136,300,000				136,300,000	130,400,000						5,900,000			5,900,000	
저소득노인 지원	543,117,000				543,117,000	540,217,320						2,899,680			2,899,680	

【일반회계】 【가족복지과】

과목 (조 직 - 사 업)	예산액 ㉑	예산성립후 증감㉒			예산현액 ㉓=㉑+㉒	지출액 ㉔	다음연도 이월액				보조금 반납금 ㉕	집행잔액 ㉖=㉓-㉔-㉕-㉗				
		전년도이월액	이용	수입대체경비			계 ㉘	명시이월 ①	사고이월 ②	계속비이월 ③		계 ㉙=㉑+㉕ +㉖+㉗+㉘+㉙	보조금 경산잔액④	예산결감액⑤	계획변경등 집행사유미발생⑥	
		예비비사용액	전용	변경									낙찰차액⑦	지출잔액⑧	예비비⑨	
경로당 운영비 지원	126,000,000				126,000,000	109,512,000						16,488,000			16,488,000	
경로당 운영 활성화 지원	93,320,000				93,320,000	93,320,000										
경로당 운영 활성화 지원(도비)	712,208,000				712,208,000	672,773,000				7,887,000		31,548,000	31,548,000			
경로당 냉난방비 및 양곡비 지원(보조)	445,812,000				445,812,000	441,059,000				3,089,450		1,663,550	1,663,550			
노인 사회참여 활동	679,950,000				679,950,000	665,415,160						14,534,840			14,534,840	
노인일자리사업 지원	50,400,000				50,400,000	50,400,000										
노인일자리 및 사회활동지원 확대(지자체보조)(보조)	9,614,520,000				9,614,520,000	9,614,520,000										
(공익형)100세시대 어르신일자리(보조)	506,192,000				506,192,000	506,192,000										
(취업형)100세시대 어르신 일자리(도비)	2,400,000				2,400,000	2,400,000										
(특화형)100세시대 어르신 일자리(도비)	133,000,000				133,000,000	133,000,000										
일복 터진 친환경 어르신일자리(도비)		100,000,000			100,000,000	100,000,000										
기초연금 지급(보조)	29,782,263,000				29,782,263,000	28,873,266,060				836,277,230		72,719,710	72,719,710			
노인맞춤 돌봄서비스 사업(보조)	1,008,720,000				1,008,720,000	1,008,720,000										
노인맞춤 돌봄서비스 사업	21,304,000				21,304,000	21,304,000										
특거노인종합장애인 응급안전알림서비스 운영지원(보조)	123,337,000				123,337,000	123,337,000										
특거노인종합장애인 응급안전알림서비스 운영지원	26,413,000				26,413,000	26,413,000										
노인현금급여 지원(도비)	4,560,000				4,560,000	3,380,000				236,000		944,000	944,000			
노인이해증진 및 휴문화경림(도비)	13,230,000				13,230,000	10,420,000				562,000		2,248,000	2,248,000			
돌봄서비스종사자 활동보조 및 직무함양(도비)	93,600,000				93,600,000	92,884,610				214,620		500,770	500,770			
노인생활시설 운영지원(도비)	2,284,800,000				2,284,800,000	2,284,800,000										

【일반회계】 【가족복지과】

과목 (조 직 - 사 업)	예산액 ㉑	예산성립후 증감㉒			예산현액 ㉓=㉑+㉒	지출액 ㉔	다음연도 이월액				보조금 반납금 ㉕	집행잔액 ㉖=㉑-㉒-㉓-㉔						
		전년도이월액	이용	수입대체경비			계 ㉗	명시이월 ㉘ ①	사고이월 ㉙ ②	계속비이월 ㉚ ③		계 ㉛=㉔+㉕ +㉖+㉗+㉘+㉙	보조금 경산잔액④	예산결감액⑤	계획변경등 집행사유미발생⑥			
		예비비사용액	전용	변경									낙찰차액⑦	지출잔액⑧	예비비⑨			
공설묘지 관리	147,000,000				147,000,000	147,000,000												
공설묘지 정비	168,000,000	502,200,000			670,200,000	650,395,040						19,804,960						19,804,960
공설묘지 주변 주민지원사업	9,144,000				9,144,000	9,144,000												
코로나19 사망자 장례지원비(보조)	509,994,000				509,994,000	288,003,100					221,990,900							
단위사업운영경비	3,000,000				3,000,000	2,974,600						25,400						25,400
코로나19 안심경로당 운영 지원(도비)	56,400,000				56,400,000	50,000,000					1,280,000	5,120,000	5,120,000					
노인복지시설지원	5,675,851,000				5,675,851,000	2,532,312,760	3,045,075,360	3,045,075,360			87,940	98,374,940	87,940					98,287,000
경로당관리	282,592,000				282,592,000	237,839,240						44,752,760						44,752,760
노인복지시설운영	110,259,000				110,259,000	96,860,000						13,399,000						13,399,000
노인여가시설운영	23,000,000				23,000,000	23,000,000												
노인여가시설 개보수	1,000,000,000				1,000,000,000	921,235,280	70,540,000	70,540,000				8,224,720						8,224,720
노인여가시설 신축	3,830,000,000				3,830,000,000	968,622,920	2,844,535,360	2,844,535,360				16,841,720						16,841,720
경로당 기능보강 지원사업(도비)	260,000,000				260,000,000	129,824,120	130,000,000	130,000,000			87,940	87,940	87,940					
재가노인자원서비스	155,000,000				155,000,000	154,760,000						240,000						240,000
장기요양요원 무료 독감백신 지원	15,000,000				15,000,000	171,200						14,828,800						14,828,800
장례문화관리	405,853,000				405,853,000	354,316,840						51,536,160						51,536,160
장례식장관리	405,853,000				405,853,000	354,316,840						51,536,160						51,536,160
장례식장 운영	363,853,000				363,853,000	322,455,840						41,397,160						41,397,160
장례식장 시설개선	42,000,000				42,000,000	31,861,000						10,139,000						10,139,000
양성평등 및 건강한 가족 지원	1,539,309,000				1,539,309,000	1,259,374,100					130,771,335	149,163,565	50,013,355					99,150,210

【일반회계】 【가족복지과】

과목 (조직 - 사업)	예산액 ㉑	예산성립후 증감㉒			예산현액 ㉓=㉑+㉒	지출액 ㉔	다음연도 이월액				보조금 반납금 ㉕	집행잔액 ㉖=㉓-㉔-㉕-㉗			
		전년도이월액	이용	수입대체경비			계 ㉘	명시이월 ①	사고이월 ②	계속비이월 ③		계 ㉙=㉔+㉕ +㉖+㉗+㉘+㉙	보조금 정산잔액④	예산결감액⑤	계획변경등 집행사유미발생⑥
		예비비사용액	전용	변경									낙찰차액⑦	지출잔액⑧	예비비⑨
양성평등사업 지원	45,600,000				45,600,000	41,080,880						4,519,120		4,519,120	
양성평등사업 지원	45,600,000				45,600,000	41,080,880						4,519,120		4,519,120	
여성권익증진	36,700,000				36,700,000	23,209,520				4,141,490		9,348,990	4,141,490		5,207,500
여성권익증진	7,000,000				7,000,000	2,817,600						4,182,400		4,182,400	
폭력예방사업 운영	9,700,000				9,700,000	8,674,900						1,025,100		1,025,100	
여성권익증진(도비)	20,000,000				20,000,000	11,717,020				4,141,490		4,141,490	4,141,490		
여성 인력개발 지원	85,340,000				85,340,000	69,403,340				2,555,355		13,381,305	8,355		13,372,950
경력단절여성 구직활동 지원(도비)	34,000,000				34,000,000	31,436,290				2,555,355		8,355	8,355		
여성회관 운영	51,340,000				51,340,000	37,967,050						13,372,950		13,372,950	
가족복지 지원	1,026,184,000				1,026,184,000	868,167,360				45,282,190		112,734,450	36,683,810		76,050,640
건강가정 및 다문화가족 지원센터 운영(보조)	299,300,000				299,300,000	281,004,000				10,977,600		7,318,400	7,318,400		
다문화 특화사업(보조)	135,567,000				135,567,000	121,309,000				8,555,600		5,702,400	5,702,400		
공동육아나눔터 운영(보조)	54,846,000				54,846,000	54,846,000									
찾아가는 결혼이주여성 다이어م 사업(보조)	5,940,000				5,940,000	5,940,000									
다문화가족자녀 한글학습지 지원(도비)	5,035,000				5,035,000	5,035,000									
다문화가족 방문교육지도사 처우개선(도비)	2,456,000				2,456,000	2,456,000									
세계인의 날 기념행사 참가 지원(도비)	1,900,000				1,900,000					380,000		1,520,000	1,520,000		
강원다문화복지신문 구독 지원(도비)	17,490,000				17,490,000	4,368,000				2,624,400		10,497,600	10,497,600		
건강가정·다문화가족 지원	51,250,000				51,250,000	36,699,360						14,550,640		14,550,640	
다자녀가정 지원(도비)	4,000,000				4,000,000					800,000		3,200,000	3,200,000		

【일반회계】 【가족복지과】

과목 (조 직 - 사 업)	예산액 ㉑	예산성립후 증감㉒			예산현액 ㉓=㉑+㉒	지출액 ㉔	다음연도 이월액				보조금 반납금 ㉕	집행잔액 ㉖=㉑-㉒-㉓-㉔				
		전년도이월액	이용	수입대체경비			계 ㉖	명시이월 ①	사고이월 ②	계속비이월 ③		계 ㉗=㉑+㉓ +㉔+㉕+㉖+㉗	보조금 경산잔액④	예산결감액⑤	계획변경등 집행사유미발생⑥	
		예비비사용액	전용	변경									낙찰차액⑦	지출잔액⑧	예비비⑨	
부모 모니터링단 운영지원(보조)	942,000				942,000	500,000					287,150	154,850	154,850			
어린이집 환경개선 지원(보조)	4,000,000				4,000,000	4,000,000										
아동수당 지자체 사업비 지원(보조)	408,000				408,000	408,000										
아동수당 지원(보조)	1,365,193,000				1,365,193,000	1,365,100,000					74,000	19,000	19,000			
누리과정 보육료 지원(도비)	1,246,496,000				1,246,496,000	1,206,821,840					39,674,160					
육아기본수당 지원(도비)	2,571,000,000				2,571,000,000	2,252,500,000					223,250,000	95,250,000	95,250,000			
어린이집 보조인력 일자리 지원(도비)	99,000,000				99,000,000	85,800,000					2,640,000	10,560,000	10,560,000			
시간제보육서비스 제공 지원사업(보조)	45,400,000				45,400,000	43,365,070					1,322,700	712,230	712,230			
영아수당 지원(보조)	193,177,000				193,177,000	172,500,000					17,058,500	3,618,500	3,618,500			
보조교사 및 대체교사 지원(보조)	456,900,000				456,900,000	380,309,600					57,442,800	19,147,600	19,147,600			
상상놀이터 설치	1,900,000,000				1,900,000,000		1,900,000,000	1,900,000,000								
사회복지실현	2,510,219,000	46,000,000			2,556,219,000	2,112,229,920					181,841,370	262,147,710	194,995,580		67,152,130	
사회복지기반확충	228,280,000				228,280,000	217,090,000					2,238,000	8,952,000	8,952,000			
사회복지시설 종사자 복지수당지원(도비)	224,680,000				224,680,000	213,490,000					2,238,000	8,952,000	8,952,000			
사회복지기관 종사자 처우개선수당(도비)	3,600,000				3,600,000	3,600,000										
아동보육지원	1,223,218,000	26,000,000			1,249,218,000	1,075,475,800					59,570,260	114,171,940	47,019,810		67,152,130	
아동발달 지원계좌 지원(보조)	86,812,000				86,812,000	46,860,200					30,363,250	9,588,550	9,588,550			
임양아동 양육수당 지원(보조)	28,800,000				28,800,000	22,200,000					5,016,000	1,584,000	1,584,000			
보호종료아동 자립수당 지원(보조)	47,050,000				47,050,000	41,100,000					4,998,000	952,000	952,000			
취약계층 아동통합서비스 지원(보조)	218,240,000				218,240,000	171,938,630					15,541,390	30,759,980	30,759,980			

【일반회계】 【가족복지과】

과목 (조 직 - 사 업)	예산액 ㉑	예산성립후 증감㉒			예산현액 ㉓=㉑+㉒	지출액 ㉔	다음연도 이월액				보조금 반납금 ㉕	집행잔액 ㉖=㉑-㉒-㉓-㉔				
		전년도이월액	이용	수입대체경비			계 ㉗	명시이월 ㉘ ①	사고이월 ㉙ ②	계속비이월 ㉚ ③		계 ㉛=㉔+㉕ +㉖+㉗+㉘+㉙	보조금 경산잔액④	예산결감액⑤	계획변경등 집행사유미발생⑥	
		예비비사용액	전용	변경									낙찰차액⑦	지출잔액⑧	예비비⑨	
지역아동센터 환경 개선 지원(보조)	30,000,000				30,000,000	15,930,000					8,442,000	5,628,000	5,628,000			
지역아동센터 운영지원(도비)	127,500,000				127,500,000	113,956,840					2,708,630	10,834,530	10,834,530			
다함께돌봄사업 설치 지원(보조)	140,000,000	20,000,000			160,000,000	90,000,000					52,500,000	17,500,000	17,500,000			
다함께돌봄센터 설치 지원	15,000,000				15,000,000	15,000,000										
주민복지실현	1,083,964,000	89,063,340			1,173,027,340	1,094,665,370					37,637,270	40,724,700	4,181,920		36,542,780	
문화복지센터 관리	873,964,000	89,063,340			963,027,340	926,484,560						36,542,780			36,542,780	
문화복지센터 운영	873,964,000	89,063,340			963,027,340	926,484,560						36,542,780			36,542,780	
저소득층생활안정지원	210,000,000				210,000,000	168,180,810					37,637,270	4,181,920	4,181,920			
생계급여(보조)	210,000,000				210,000,000	168,180,810					37,637,270	4,181,920	4,181,920			
행정운영경비(가족복지과)	548,434,000				548,434,000	495,903,240					3,129,700	49,401,060	11,151,930		38,249,130	
인력운영비	473,562,000				473,562,000	445,525,040					3,129,700	24,907,260	11,151,930		13,755,330	
취약계층 아동통합사례관리사 인건비(보조)	106,823,000				106,823,000	98,564,190					3,129,700	5,129,110	5,129,110			
아동보호전담요원 인건비(보조)	40,084,000				40,084,000	34,061,180						6,022,820	6,022,820			
문화복지센터 운영보조 인건비	110,821,000				110,821,000	109,685,720						1,135,280			1,135,280	
장례식장관리원 인건비	119,056,000				119,056,000	113,072,620						5,983,380			5,983,380	
공무직근로자 수당	96,778,000				96,778,000	90,141,330						6,636,670			6,636,670	
기본경비	74,872,000				74,872,000	50,378,200						24,493,800			24,493,800	
기본경비	74,872,000				74,872,000	50,378,200						24,493,800			24,493,800	
재무활동(가족복지과)	1,200,329,000				1,200,329,000	1,165,431,400						34,897,600			34,897,600	
보전지출	1,200,329,000				1,200,329,000	1,165,431,400						34,897,600			34,897,600	

【일반회계】 【가족복지과】

과목 (조직 - 사업)	예산액 ㉑	예산성립후 증감㉒			예산현액 ㉓=㉑+㉒	지출액 ㉔	다음연도 이월액				보조금 반납금 ㉖	집행잔액 ㉗=㉓-㉔-㉕-㉖						
		전년도이월액	이용	수입대체경비			계 ㉕	명시이월 ①	사고이월 ②	계속비이월 ③		계 ㉗=㉓+㉔+㉕+㉖ +㉘+㉙+㉚+㉛	보조금 정산잔액④	예산결감액⑤	계획변경등 집행사유미발생⑥			
		예비비사용액	전용	변경									낙찰차액⑦			지출잔액⑧	예비비⑨	
제지출금	1,200,329,000				1,200,329,000	1,165,431,400						34,897,600					34,897,600	

【일반회계】 【민원토지과】

- 부서 성과

정책목표	예산액	결산액	성과지표	측정산식	성과지표 달성현황		
					목표	실적	달성률
민원인 중심의 맞춤형 민원행정서비스 실현	312,746,000	275,688,310	CS 품질 관리	용역기관 평가 - 전화 및 방문 모니터링	88	89	101%
신속한 처리를 기반으로 한 정확하고 신뢰받는 토지·지적관리	2,899,498,000	2,677,107,560	지하시설물전산화 확산 사업 실적	지하시설물 전산화 사업 계획량 대비 실적	94.903	94.903	100%
			지적(임야)도 오류정비 결과	(지적(임야)도 오류정비 결과	4,526	10,282	227%

- 사업별조서 (단위:원)

과목 (조직 - 사업)	예산액 ㉑	예산성립후 증감㉒			예산현액 ㉓=㉑+㉒	지출액 ㉔	다음연도 이월액				보조금 반납금 ㉖	집행잔액 ㉗=㉓-㉔-㉕-㉖					
		전년도이월액	이용	수입대체경비			계 ㉕	명시이월 ①	사고이월 ②	계속비이월 ③		계 ㉘=㉑+㉒+ +㉖+㉗+㉘+㉙	보조금 정산잔액④	예산절감액⑤	계획변경등 집행사유미발생⑥		
		예비비사용액	전용	변경												낙찰차액⑦	지출잔액⑧
민원토지과	3,532,436,000	561,530,000			4,093,966,000	3,802,332,730	179,725,500	179,725,500			659,180	111,248,590	668,650				
고객감동의 민원행정	312,746,000				312,746,000	275,688,310					437,400	36,620,290			110,579,940		
주민만족 민원행정추진	312,746,000				312,746,000	275,688,310					437,400	36,620,290			36,620,290		
가족관계등록 사무지원(보조)	21,464,000				21,464,000	21,026,600					437,400						
민원행정서비스 개선	160,992,000		△7,610,000		153,382,000	128,470,370						24,911,630			24,911,630		
민원행정 전산운영	130,290,000			7,610,000	137,900,000	126,191,340						11,708,660			11,708,660		
지적·토지정보 관리	2,899,498,000	561,530,000			3,461,028,000	3,217,734,510	179,725,500	179,725,500			221,780	63,346,210			63,346,210		
지적·토지정보 관리 선진화	722,119,000				722,119,000	690,824,130						31,294,870			31,294,870		
토지정보 정비 및 전산관리	126,189,000				126,189,000	116,265,740						9,923,260			9,923,260		
개별공시지가 업무추진(보조)	129,300,000				129,300,000	129,300,000											
지적공부 정비 및 전산관리	285,830,000				285,830,000	264,489,590						21,340,410			21,340,410		
지적(임야)도 오류정비사업	180,000,000				180,000,000	179,968,800						31,200			31,200		
GPS 상시관측소 관리(보조)	800,000				800,000	800,000											
도로명주소 관리선진화	234,803,000				234,803,000	232,536,450						2,266,550			2,266,550		

【일반회계】 【민원토지과】

과목 (조 직 - 사 업)	예산액 ㉑	예산성립후 증감㉒			예산현액 ㉓=㉑+㉒	지출액 ㉔	다음연도 이월액				보조금 반납금 ㉖	집행잔액 ㉗=㉔-㉕-㉖-㉘			
		전년도이월액	이용	수입대체경비			계 ㉕	명시이월 ㉙	사고이월 ㉚	계속비이월 ㉛		계 ㉗=㉔+㉙ +㉚+㉛+㉜+㉝	보조금 경산잔액㉜	예산결감액㉝	계획변경등 집행사유미발생㉞
		예비비사용액	전용	변경									낙찰차액㉜		
도로명주소 관리	224,803,000				224,803,000	222,536,450						2,266,550		2,266,550	
광역도로 안내시설물 설치 및 유지보수(도비)	10,000,000				10,000,000	10,000,000									
효율적인 공간정보 운영	1,232,785,000	561,530,000			1,794,315,000	1,772,847,630						21,467,370		21,467,370	
도로와 지하시설물 전산화 확산 사업	714,000,000				714,000,000	714,000,000									
3차원 공간정보 및 활용 시스템 구축		561,530,000			561,530,000	540,626,950						20,903,050		20,903,050	
공간정보 통합플랫폼 구축 사업	518,785,000				518,785,000	518,220,680						564,320		564,320	
지적재조사 사업	709,791,000				709,791,000	521,526,300	179,725,500	179,725,500			221,780	8,317,420		8,317,420	
지적재조사 관리	587,643,000				587,643,000	399,600,080	179,725,500	179,725,500				8,317,420		8,317,420	
지적재조사 사업 추진(보조)	122,148,000				122,148,000	121,926,220				221,780					
행정운영경비(민원토지과)	319,203,000				319,203,000	307,922,400						11,280,600	668,650	10,611,950	
인력운영비	290,569,000				290,569,000	286,266,660						4,302,340	668,650	3,633,690	
여권발급 운영 인건비(보조)	35,553,000				35,553,000	34,884,350						668,650	668,650		
민원안내도우미 인건비	1,524,000				1,524,000	1,524,000									
개별공시지가 보조 인건비	59,058,000				59,058,000	58,029,930						1,028,070		1,028,070	
토지정보시스템 자료검수 인건비	78,442,000				78,442,000	77,615,850						826,150		826,150	
지적공부 전산운영보조 인건비	81,793,000				81,793,000	81,391,000						402,000		402,000	
도로명주소관리 보조 인건비	33,439,000				33,439,000	32,742,090						696,910		696,910	
공무직근로자 수당	760,000				760,000	79,440						680,560		680,560	
기본경비	28,634,000				28,634,000	21,655,740						6,978,260		6,978,260	
기본경비	28,634,000				28,634,000	21,655,740						6,978,260		6,978,260	

【일반회계】 【민원토지과】

과목 (조직 - 사업)	예산액 ㉑	예산성립후 증감㉒			예산현액 ㉓=㉑+㉒	지출액 ㉔	다음연도 이월액				보조금 반납금 ㉕	집행잔액 ㉖=㉓-㉔-㉕-㉗						
		전년도이월액	이용	수입대체경비			계 ㉘	명시이월 ㉙	사고이월 ㉚	계속비이월 ㉛		계 ㉜=㉔+㉕ +㉖+㉗+㉘+㉙	보조금 정산잔액㉞	예산결감액㉟	계획변경등 집행사유미발생㊱			
		예비비사용액	전용	변경									낙찰차액㉟			지출잔액㊱	예비비㊱	
재무활동(민원토지과)	989,000				989,000	987,510						1,490						
보전지출	989,000				989,000	987,510						1,490						1,490
제지출금	989,000				989,000	987,510						1,490						1,490

【일반회계】 【세정과】

- 부서 성과

정책목표	예산액	결산액	성과지표	측정산식	성과지표 달성현황		
					목표	실적	달성률
지방세 납부편의제도 정착을 통한 주민만족 세무행정 구현 및 체납액 징수로 자주재원 확충	586,399,000	561,855,714	현년도 지방세 부과 징수율	$(\text{현년도 총수납액} / \text{현년도 총부과액}) * 100$	95	98	103%
			과년도 지방세 체납액 징수율	$(\text{과년도 체납액 징수액} / \text{당해년도 과년도 이월 지방세 체납액}) * 100$	30.5	40.1	131%
고향사랑 기부금 모금을 통한 건전한 기부문화 조성 및 지역경제 활성화를 통한 국가균형발전에의 기여	28,932,000	28,932,000	고향사랑기부제 종합정보시스템 구축	시스템 구축 진행률	100	100	100%

- 사업별조서 (단위:원)

과목 (조직 - 사업)	예산액 ㉑	예산성립후 증감 ㉒			예산현액 ㉓=㉑+㉒	지출액 ㉔	다음연도 이월액				보조금 반납금 ㉖	집행잔액 ㉗=㉓-㉔-㉕-㉖					
		전년도이월액	이용	수입대체경비			계 ㉕	명시이월 ①	사고이월 ②	계속비이월 ③		계 ㉘=㉑+㉒+ ㉓+㉔+㉕+㉖	보조금 정산잔액④	예산절감액⑤	계획변경등 집행사유미발생⑥		
																예비비사용액	전용
세정과	790,198,000				790,198,000	761,915,354					1,015,900	27,266,746	1,015,900				
자주재원확충	586,399,000				586,399,000	561,855,714					1,015,900	23,527,386	1,015,900				26,250,846
안정적세수확충	492,399,000				492,399,000	469,887,514						22,511,486					22,511,486
지방세 부과관리	373,900,000				373,900,000	360,002,170						13,897,830					13,897,830
지방세 징수관리	88,980,000				88,980,000	81,068,244						7,911,756					7,911,756
지방세세외수입관리	29,519,000				29,519,000	28,817,100						701,900					701,900
재정력강화	94,000,000				94,000,000	91,968,200					1,015,900	1,015,900	1,015,900				
개별주택가격 조사사업(보조)	94,000,000				94,000,000	91,968,200					1,015,900	1,015,900	1,015,900				
지방재정확충	28,932,000				28,932,000	28,932,000											
세원발굴	28,932,000				28,932,000	28,932,000											
고향사랑기부제 운영	28,932,000				28,932,000	28,932,000											
행정운영경비(세정과)	173,731,000				173,731,000	169,992,490						3,738,510					3,738,510
인력운영비	107,888,000				107,888,000	105,947,760						1,940,240					1,940,240
지방세수납 업무보조 인건비	40,321,000				40,321,000	40,069,200						251,800					251,800

【일반회계】 【세정과】

과목 (조직 - 사업)	예산액 ㉑	예산성립후 증감㉒			예산현액 ㉓=㉑+㉒	지출액 ㉔	다음연도 이월액				보조금 반납금 ㉖	집행잔액 ㉗=㉓-㉔-㉕-㉖			
		전년도이월액	이용	수입대체경비			계 ㉘	명시이월 ①	사고이월 ②	계속비이월 ③		계 ㉙=㉔+㉕ +㉖+㉗+㉘+㉙	보조금 정산잔액④	예산결감액⑤	계획변경등 집행사유미발생⑥
		예비비사용액	전용	변경									낙찰차액⑦		
개별주택가격공시 업무보조 인건비	67,167,000				67,167,000	65,878,560						1,288,440		1,288,440	
공무직근로자 수당	400,000				400,000							400,000		400,000	
기본경비	65,843,000				65,843,000	64,044,730						1,798,270		1,798,270	
기본경비	65,843,000				65,843,000	64,044,730						1,798,270		1,798,270	
재무활동(세정과)	1,136,000				1,136,000	1,135,150						850		850	
보전지출	1,136,000				1,136,000	1,135,150						850		850	
제지출금	1,136,000				1,136,000	1,135,150						850		850	

【일반회계】 【회계과】

- 부서 성과

정책목표	예산액	결산액	성과지표	측정산식	성과지표 달성현황		
					목표	실적	달성률
관내 생산 및 판매 물품을 관내에서 소비하여 지역경제 활성화 기여 및 청사 시설 개선을 통한 에너지 절감	4,084,912,000	3,121,636,461	지역경제 활성화를 위한 관내 물자 구매율	현년도 관내물자 수요건수 / 현년도 총 물자 수요건수	53	53	100%
			청사시설운영 및 관리에 대한 직원 만족도	외부용역기관설문조사결과	80	80	100%

- 사업별조서 (단위:원)

과목 (조직 - 사업)	예산액 ㉑	예산성립후 증감㉒			예산현액 ㉓=㉑+㉒	지출액 ㉔	다음연도 이월액				보조금 반납금 ㉕	집행잔액 ㉖=㉓-㉔-㉕-㉗				
		전년도이월액	이용	수입대체경비			계 ㉘	명시이월 ①	사고이월 ②	계속비이월 ③		계 ㉙=㉑+㉒+ ㉓+㉔+㉕+㉖	보조금 정산잔액④	예산절감액⑤	계획변경등 집행사유미발생⑥	
		예비비사용액	전용	변경									낙찰차액⑦	지출잔액⑧	예비비⑨	
회계과	4,112,456,000	100,000,000			4,212,456,000	3,238,531,701	840,527,500	840,527,500			1,228,625	132,168,174	1,228,625		130,939,549	
투명한회계관리	3,984,912,000	100,000,000			4,084,912,000	3,121,636,461	840,527,500	840,527,500			1,228,625	121,519,414	1,228,625		120,290,789	
공정한 계약운영	111,230,000				111,230,000	98,686,000						12,544,000			12,544,000	
계약관리운영경비	111,230,000				111,230,000	98,686,000						12,544,000			12,544,000	
투명한재정집행	59,550,000				59,550,000	54,962,190						4,587,810			4,587,810	
회계관리운영경비	59,550,000				59,550,000	54,962,190						4,587,810			4,587,810	
공공재산관리	838,820,000	100,000,000			938,820,000	569,376,497	312,330,000	312,330,000				57,113,503			57,113,503	
공유재산 관리(도비)	1,000,000				1,000,000	1,000,000										
군유재산 관리	43,900,000				43,900,000	33,278,670	8,330,000	8,330,000				2,291,330			2,291,330	
관용차량관리	793,920,000	100,000,000			893,920,000	535,097,827	304,000,000	304,000,000				54,822,173			54,822,173	
청사관리	2,975,312,000				2,975,312,000	2,398,611,774	528,197,500	528,197,500			1,228,625	47,274,101	1,228,625		46,045,476	
청사운영경비	947,262,000				947,262,000	933,475,034						13,786,966			13,786,966	
분청 환경개선	482,000,000				482,000,000	479,375,050						2,624,950			2,624,950	
평창읍 환경개선	50,000,000				50,000,000	30,808,000						19,192,000			19,192,000	
미탄면 환경개선	115,000,000				115,000,000	111,825,100						3,174,900			3,174,900	

【일반회계】 【회계과】

과목 (조 직 - 사 업)	예산액 ㉑	예산성립후 증감㉒			예산현액 ㉓=㉑+㉒	지출액 ㉔	다음연도 이월액				보조금 반납금 ㉖	집행잔액 ㉗=㉓-㉔-㉕-㉖					
		전년도이월액	이용	수입대체경비			계 ㉕	명시이월 ㉑	사고이월 ㉒	계속비이월 ㉓		계 ㉗=㉔+㉕ +㉖+㉑+㉒+㉓	보조금 경산잔액㉘	예산결감액㉙	계획변경등 집행사유미발생㉚		
		예비비사용액	전용	변경									낙찰차액㉛			지출잔액㉜	예비비㉝
대화면 환경개선	509,500,000				509,500,000	14,130,000	495,370,000	495,370,000									
용평면 환경개선	42,000,000				42,000,000	40,851,440						1,148,560			1,148,560		
진부면 환경개선	11,000,000				11,000,000	11,000,000											
대관령면 환경개선	88,000,000				88,000,000	88,000,000											
읍면청사 유지보수	230,550,000				230,550,000	191,604,400	32,827,500	32,827,500				6,118,100			6,118,100		
공공부문 목표관리제 탄소중립 지원(보조)	500,000,000				500,000,000	497,542,750					1,228,625	1,228,625	1,228,625				
행정운영경비(회계과)	127,544,000				127,544,000	116,895,240						10,648,760			10,648,760		
인력운영비	104,363,000				104,363,000	101,642,880						2,720,120			2,720,120		
청사관리원 인건비	65,975,000				65,975,000	65,953,260						21,740			21,740		
공유재산 업무보조 인건비	35,988,000				35,988,000	35,689,620						298,380			298,380		
공무직근로자 수당	2,400,000				2,400,000							2,400,000			2,400,000		
기본경비	23,181,000				23,181,000	15,252,360						7,928,640			7,928,640		
기본경비	23,181,000				23,181,000	15,252,360						7,928,640			7,928,640		

【일반회계】 【인재육성과】

- 부서 성과

정책목표	예산액	결산액	성과지표	측정산식	성과지표 달성현황		
					목표	실적	달성률
행복한 배움이 있는 평생학습 문화 확산 및 지역인재 육성을 위한 공교육 강화	1,229,112,000	717,149,000	지역특화 및 평생학습 프로그램에 대한 수강자 만족도	설문조사	96	88.7	93%
지역균형발전과 도·농간 교육격차 해소를 위한 교육경비 지원 확대	2,703,600,000	2,703,600,000	고등교육 재정지원	평창장학회 출연금 총액	1,530,000	2,550,000	167%
공교육 운영지원을 통한 글로벌 미래인재 육성	3,166,250,000	2,964,177,020	공교육 운영지원	보조예산액	2,100,000	2,196,400	104%
맞춤형 특성화 도서관 운영	1,888,758,000	866,764,910	도서대출실적	도서대출실적	57,000	49,580	87%
청소년 수련시설 운영 및 참여활동 지원을 통한 청소년 보호 및 육성	1,181,262,000	732,162,940	청소년문화의집 프로그램 운영 수	청소년문화의집프로그램운영 수	120	100	83%

- 사업별조서 (단위:원)

과목 (조직 - 사업)	예산액 ㉑	예산성립후 증감 ㉒			예산현액 ㉓=㉑+㉒	지출액 ㉔	다음연도 이월액				보조금 반납금 ㉕	집행잔액 ㉖=㉓-㉔-㉕-㉗				
		전년도이월액	이용	수입대체경비			계 ㉘	명시이월 ①	사고이월 ②	계속비이월 ③		계 ㉙=㉑+㉕ +㉖+㉗+㉘+㉙	보조금 정산잔액④	예산절감액⑤	계획변경등 집행사유미발생⑥	
		예비비사용액	전용	변경									낙찰차액⑦	지출잔액⑧	예비비⑨	
인재육성과	13,628,047,000	3,458,563,930			17,086,610,930	9,729,608,426	6,981,140,330	2,434,383,400		4,546,756,930	36,234,820	339,627,354	49,078,740		290,548,614	
지방자치기반강화	4,204,694,000	3,450,563,930			7,655,257,930	1,997,072,000	5,646,222,930	1,099,466,000		4,546,756,930		11,963,000			11,963,000	
시민교육	4,204,694,000	3,450,563,930			7,655,257,930	1,997,072,000	5,646,222,930	1,099,466,000		4,546,756,930		11,963,000			11,963,000	
HAPPY700평창 시민대학 운영	504,332,000				504,332,000	504,332,000										
교육혁신운영	724,780,000				724,780,000	212,817,000	500,000,000	500,000,000				11,963,000			11,963,000	
평창 수학아카데미 조성(도비)	2,325,582,000	3,450,563,930			5,776,145,930	1,229,389,000	4,546,756,930			4,546,756,930						
노랑뜰 일원 기반시설 조성사업	650,000,000				650,000,000	50,534,000	599,466,000	599,466,000								
고등교육 여건개선	2,703,600,000				2,703,600,000	2,703,600,000										
고등교육 재정지원	2,703,600,000				2,703,600,000	2,703,600,000										
지역인재육성	2,565,050,000				2,565,050,000	2,565,050,000										
고교 무상교육 지원	138,550,000				138,550,000	138,550,000										
교육복지 확충	3,217,250,000	8,000,000			3,225,250,000	3,018,717,020					2,400,000	204,132,980	6,860,000		197,272,980	

【일반회계】 【인재육성과】

과목 (조 직 - 사 업)	예산액 ㉑	예산성립후 증감㉒			예산현액 ㉓=㉑+㉒	지출액 ㉔	다음연도 이월액				보조금 반납금 ㉕	집행잔액 ㉖=㉓-㉔-㉕-㉖				
		전년도이월액	이용	수입대체경비			계 ㉗	명시이월 ①	사고이월 ②	계속비이월 ③		계 ㉘=㉑+㉓ +㉔+㉕+㉖+㉗	보조금 경산잔액④	예산결감액⑤	계획변경등 집행사유미발생⑥	
		예비비사용액	전용	변경									낙찰차액⑦	지출잔액⑧	예비비⑨	
초중고등 교육역량 강화	2,237,353,000				2,237,353,000	2,196,400,000						40,953,000		40,953,000		
공교육운영지원	2,237,353,000				2,237,353,000	2,196,400,000						40,953,000		40,953,000		
평생교육운영지원	949,897,000	8,000,000			957,897,000	792,317,020				2,400,000	163,179,980	6,860,000		156,319,980		
평생학습 문화 확산	233,497,000	8,000,000			241,497,000	207,835,700					33,661,300			33,661,300		
평생학습지원	6,000,000				6,000,000	4,000,000					2,000,000			2,000,000		
평생학습축제 개최	30,000,000				30,000,000	29,943,260					56,740			56,740		
평생교육진흥	342,400,000				342,400,000	277,039,780					65,360,220			65,360,220		
성인문해교육 지원	269,000,000				269,000,000	213,758,280					55,241,720			55,241,720		
청년리더 아카데미 운영 지원(도비)	40,000,000				40,000,000	35,200,000				2,400,000	2,400,000	2,400,000				
성인문해교육 지원(보조)	29,000,000				29,000,000	24,540,000					4,460,000	4,460,000				
재지정평가 우수평생학습도시 지원	30,000,000				30,000,000	30,000,000										
찾아가는 배탈강좌 운영지원(보조)	30,000,000				30,000,000	30,000,000										
공공도서관	1,891,782,000				1,891,782,000	869,788,910	973,027,400	973,027,400				48,965,690		48,965,690		
도서관 운영	1,891,782,000				1,891,782,000	869,788,910	973,027,400	973,027,400				48,965,690		48,965,690		
공공도서관 운영	639,882,000				643,282,000	600,324,130					42,957,870			42,957,870		
공공도서관 이용활성화	160,000,000		3,400,000		156,600,000	155,950,000					650,000			650,000		
작은도서관 운영	88,876,000				88,876,000	83,518,180					5,357,820			5,357,820		
작은도서관 지원사업(도비)	3,024,000				3,024,000	3,024,000										
공공도서관 증축 및 리모델링(진부)(보조)	1,000,000,000				1,000,000,000	26,972,600	973,027,400	973,027,400								
청소년보호 및 육성	1,182,912,000				1,182,912,000	733,612,940	361,890,000	361,890,000			33,834,820	53,574,240	41,958,760		11,615,480	

【일반회계】 【인재육성과】

과목 (조 직 - 사 업)	예산액 ㉑	예산성립후 증감㉒			예산현액 ㉓=㉑+㉒	지출액 ㉔	다음연도 이월액				보조금 반납금 ㉕	집행잔액 ㉖=㉓-㉔-㉕-㉗				
		전년도이월액	이용	수입대체경비			계 ㉘	명시이월 ㉙	사고이월 ㉚	계속비이월 ㉛		계 ㉜=㉙+㉚+ ㉛+㉜+㉝+㉞	보조금 정산잔액㉟	예산결감액㊱	계획변경등 집행사유미발생㊲	
		예비비사용액	전용	변경									낙찰차액㊳	지출잔액㊴	예비비㊵	
건전한청소년 육성	1,182,912,000				1,182,912,000	733,612,940	361,890,000	361,890,000			33,834,820	53,574,240	41,958,760			
지역청소년 참여기구 운영(보조)	2,800,000				2,800,000	2,800,000										
청소년 동아리 지원(보조)	2,500,000				2,500,000	2,500,000										
청소년 건강 지원(보조)	14,000,000				14,000,000	14,000,000										
청소년 보호	22,470,000				22,470,000	21,144,440						1,325,560			1,325,560	
청소년 복지증진	42,000,000				42,000,000	42,000,000										
청소년 문화의 집 운영	524,330,000				524,330,000	152,150,850	361,890,000	361,890,000				10,289,150			10,289,150	
지역행복생활권 연계협력사업(드림꾸러미)	90,000,000				90,000,000	90,000,000										
청소년 상담복지센터 운영	175,776,000				175,776,000	175,775,230						770			770	
청소년 방과후 아카데미 지원사업(보조)	188,780,000				188,780,000	115,586,420					33,274,820	39,918,760	39,918,760			
청소년 상담복지센터 운영(도비)	8,400,000				8,400,000	6,000,000					480,000	1,920,000	1,920,000			
청소년 안전망 구축사업(보조)	98,650,000				98,650,000	98,650,000										
청소년 동반자 프로그램 운영(보조)	11,556,000				11,556,000	11,556,000										
청소년 특별지원(보조)	900,000				900,000	900,000										
학교 밖 청소년 자기개발 지원(도비)	750,000				750,000	550,000					80,000	120,000	120,000			
행정운영경비(인재육성과)	386,092,000				386,092,000	365,107,226						20,984,774	259,980		20,724,794	
인력운영비	314,433,000				314,433,000	302,919,076						11,513,924	259,980		11,253,944	
도서관운영 인건비	190,717,000				190,717,000	180,551,063						10,165,937			10,165,937	
공무직근로자 수당	21,783,000				21,783,000	21,226,343						556,657			556,657	
청소년지도사 인건비(보조)	70,421,000				70,421,000	70,161,020						259,980	259,980			

【일반회계】 【인재육성과】

과목 (조직 - 사업)	예산액 ㉑	예산성립후 증감㉒			예산현액 ㉓=㉑+㉒	지출액 ㉔	다음연도 이월액				보조금 반납금 ㉕	집행잔액 ㉖=㉓-㉔-㉕-㉗					
		전년도이월액	이용	수입대체경비			계 ㉘	명시이월 ①	사고이월 ②	계속비이월 ③		계 ㉙=㉓+㉔+㉕+㉖+㉗+㉘+㉙	보조금 경산잔액④	예산결감액⑤	계획변경등 집행사유미발생⑥		
		예비비사용액	전용	변경									낙찰차액⑦			지출잔액⑧	예비비⑨
청소년지도사 업무보조 인건비	31,512,000				31,512,000	30,980,650						531,350				531,350	
기본경비	71,659,000				71,659,000	62,188,150						9,470,850				9,470,850	
기본경비	71,659,000				71,659,000	62,188,150						9,470,850				9,470,850	
재무활동(인재육성과)	41,717,000				41,717,000	41,710,330						6,670				6,670	
보전지출	41,717,000				41,717,000	41,710,330						6,670				6,670	
제지출금	41,717,000				41,717,000	41,710,330						6,670				6,670	

【일반회계】 【관광문화과】

과목 (조직 - 사업)	예산액 ㉑	예산성립후 증감㉒			예산현액 ㉓=㉑+㉒	지출액 ㉔	다음연도 이월액				보조금 반납금 ㉕	집행잔액 ㉖=㉑-㉒-㉔-㉕				
		전년도이월액	이용	수입대체경비			계 ㉗	명시이월 ㉘	사고이월 ㉙	계속비이월 ㉚		계 ㉛=㉔+㉜+ +㉝+㉞+㉟+㊱	보조금 정산잔액㉞	예산결감액㉟	계획변경등 집행사유미발생㊱	
		예비비사용액	전용	변경									낙찰차액㉟			지출잔액㉞
관광안내소 운영	212,003,000	17,400,000			229,403,000	205,352,770						24,050,230			24,050,230	
관광객 유치 지원	368,000,000	19,800,000			427,800,000	397,800,000	30,000,000	30,000,000								
관광기념품 공모, 유통, 판매	30,000,000				30,000,000	30,000,000										
문화관광해설사 운영	196,600,000				196,600,000	118,526,080						78,073,920			78,073,920	
문화관광해설사 육성(전환사업)	127,838,000				127,838,000	127,838,000										
시티투어 운영 및 홍보	204,000,000	121,754,250			325,754,250	169,036,000						156,718,250			156,718,250	
평창군 관광협의회 운영지원	152,764,000				152,764,000	151,461,000						1,303,000			1,303,000	
평창군 문화관광 플랫폼 운영	110,888,000				110,888,000	110,382,270						505,730			505,730	
평창관광사진 공모전 지원	30,000,000				30,000,000	30,000,000										
관광안내체계구축사업	20,000,000	13,100,000			33,100,000	19,100,000						14,000,000			14,000,000	
관광안내체계구축 지원(도비)(전환사업)	28,156,000				28,156,000	24,702,000					2,244,700	1,209,300	1,209,300			
웰니스관광 클러스터 홍보마케팅(보조)	200,000,000				200,000,000	200,000,000										
관광지 방역·수용태세 개선지원(보조)		12,368,380			12,368,380	10,675,100					1,693,280					
중부내륙중심권 관광상품 및 공동마케팅	304,221,000				304,221,000	300,860,000						3,361,000			3,361,000	
힐링 워케이션 생활인구 지원	300,000,000				300,000,000		300,000,000	300,000,000								
테마관광지 조성	14,359,648,000	6,028,085,321			20,387,733,321	5,743,775,681	13,843,269,220	6,133,015,000	83,121,500	7,627,132,720		800,688,420			800,688,420	
소규모 관광기반시설 운영 및 관리	573,183,000	28,361,660			601,544,660	499,340,511	50,000,000	50,000,000				52,204,149			52,204,149	
소규모 관광기반시설 조성	466,880,000	40,043,000			506,923,000	479,141,530	16,000,000	16,000,000				11,781,470			11,781,470	
돌문화체험관 운영 및 관리	316,262,000				316,262,000	224,366,190	39,200,000		39,200,000			52,695,810			52,695,810	
마하생태관광지 운영 및 관리	34,024,000				34,024,000	28,828,230						5,195,770			5,195,770	

【일반회계】 【관광문화과】

과목 (조 직 - 사 업)	예산액 ㉑	예산성립후 증감㉒			예산현액 ㉓=㉑+㉒	지출액 ㉔	다음연도 이월액				보조금 반납금 ㉕	집행잔액 ㉖=㉑-㉒-㉓-㉔			
		전년도이월액	이용	수입대체경비			계 ㉗	명시이월 ㉘	사고이월 ㉙	계속비이월 ㉚		계 ㉛=㉔+㉕ +㉖+㉗+㉘+㉙	보조금 경산잔액㉜	예산결감액㉝	계획변경등 집행사유미발생㉞
		예비비사용액	전용	변경									낙찰차액㉟		
국민여가캠핑장 운영 및 관리	19,037,000	302,825,231			321,862,231	284,244,240	29,591,000		29,591,000			8,026,991		8,026,991	
광천선굴 어드벤처 테마파크 운영 및 관리	561,534,000	48,950,000			610,484,000	421,961,190	187,715,000	187,715,000				807,810		807,810	
계방산 오토캠핑장 운영	980,800,000				980,800,000	580,682,000	400,000,000	400,000,000				118,000		118,000	
산소길 운영 및 관리	24,100,000				24,100,000	24,100,000									
(구)대관령휴게소 부지매입	893,028,000				893,028,000	893,027,430						570		570	
평창에코랜드 조성(도비)(전환사업)	4,310,000,000	4,552,497,000			8,862,497,000	1,235,364,280	7,627,132,720				7,627,132,720				
느르르설렘길 조성(도비)(전환사업)	2,200,000,000	40,031,350			2,240,031,350	78,400,850	2,161,630,500	2,147,300,000	14,330,500						
달빛흐뭇 낭만ROAD 조성(도비)	3,000,000,000				3,000,000,000		3,000,000,000	3,000,000,000							
전통한옥체험 숙박시설 운영(도비)	36,800,000				36,800,000	36,800,000									
야영장 안전위생시설 개보수 지원사업(보조)	28,000,000				28,000,000	28,000,000									
노랑들 일원 성토		1,015,377,080			1,015,377,080	346,447,730						668,929,350		668,929,350	
(구)대관령휴게소 지붕보수 및 주변정비(도비)	330,000,000				330,000,000	20,000,000	310,000,000	310,000,000							
(구)대관령휴게소 주변 부지매입	564,000,000				564,000,000	563,071,500						928,500		928,500	
계촌 클래식마을 조성	22,000,000				22,000,000		22,000,000	22,000,000							
테마축제 육성	4,650,862,000	1,923,169,360			6,574,031,360	3,808,834,430	2,200,469,120	1,476,348,080	724,121,040		40,701,700	524,026,110	370,432,570	153,593,540	
테마축제 육성 지원	716,357,000	536,809,720			1,253,166,720	801,435,470	408,377,820	339,446,820	68,931,000			43,353,430		43,353,430	
축제 아카데미 운영	26,000,000				26,000,000	19,653,000						6,347,000		6,347,000	
축제장 기반시설 유지관리	222,400,000	120,053,000			342,453,000	61,933,290	245,836,000	190,000,000	55,836,000			34,683,710		34,683,710	
축제장 기반시설 조성 및 정비	1,761,105,000	1,142,764,540			2,903,869,540	1,667,639,540	1,213,730,300	614,376,260	599,354,040			22,499,700		22,499,700	
축제 관광콘텐츠 개발육성	515,000,000	123,542,100			638,542,100	259,307,400	332,525,000	332,525,000				46,709,700		46,709,700	

【일반회계】 【관광문화과】

과목 (조직 - 사업)	예산액 ㉑	예산성립후 증감㉒			예산현액 ㉓=㉑+㉒	지출액 ㉔	다음연도 이월액				보조금 반납금 ㉕	집행잔액 ㉖=㉑-㉒-㉓-㉔						
		전년도이월액	이용	수입대체경비			계 ㉗	명시이월 ①	사고이월 ②	계속비이월 ③		계 ㉘=㉑+㉕ +㉖+㉗+㉘+㉙	보조금 정산잔액④	예산결감액⑤	계획변경등 집행사유미발생⑥			
		예비비사용액	전용	변경									낙찰차액⑦	지출잔액⑧	예비비⑨			
평창백일홍축제 행사지원	100,000,000				100,000,000	100,000,000												
계촌클래식축제 행사지원	50,000,000				50,000,000	50,000,000												
평창더위사냥축제 행사지원	100,000,000				100,000,000	100,000,000												
평창농악축제 행사지원	200,000,000				200,000,000	200,000,000												
대관령눈꽃축제 행사지원	280,000,000				280,000,000	280,000,000												
평창효석문화제(보조)	620,000,000				620,000,000	230,857,730					26,406,900	362,735,370	362,735,370					
평창송어축제 행사지원(보조)	60,000,000				60,000,000	38,008,000					14,294,800	7,697,200	7,697,200					
문화예술진흥	9,950,903,000	1,864,574,900			11,815,477,900	10,574,580,310	866,415,000	847,065,000	19,350,000			374,482,590						374,482,590
문화예술 인프라 구축	1,670,740,000	1,864,574,900			3,535,314,900	2,730,154,650	591,065,000	591,065,000				214,095,250						214,095,250
문화예술창작스튜디오 운영	115,000,000				115,000,000	111,828,780						3,171,220						3,171,220
HAPPY700 평창시네마 운영	123,460,000	39,724,000			163,184,000	83,825,780	57,000,000	57,000,000				22,358,220						22,358,220
문화컨텐츠 개발(도비)	16,870,000				16,870,000	16,870,000												
1시간 1대표 문화예술작품 공연지원(도비)	48,000,000				48,000,000	48,000,000												
문화올림픽 명품거리 운영	15,600,000				15,600,000	3,781,270						11,818,730						11,818,730
이효석문화예술촌 운영 및 관리	757,610,000				757,610,000	658,931,690	30,030,000	30,030,000				68,648,310						68,648,310
문화콘텐츠 홍보	320,000,000	115,000,000			435,000,000	161,300,000	273,700,000	273,700,000										
평창문화예술 콘텐츠센터 건립	250,000,000	1,658,250,900			1,908,250,900	1,605,150,130	230,335,000	230,335,000				72,765,770						72,765,770
생활문화센터 운영 활성화 지원(도비)	16,200,000				16,200,000	16,200,000												
문화도시 선정 추진운영		51,600,000			51,600,000	20,571,000						31,029,000						31,029,000
불법 게임장 압수품 운송	8,000,000				8,000,000	3,696,000						4,304,000						4,304,000

【일반회계】 【관광문화과】

과목 (조직 - 사업)	예산액 ㉑	예산성립후 증감㉒			예산현액 ㉓=㉑+㉒	지출액 ㉔	다음연도 이월액				보조금 반납금 ㉕	집행잔액 ㉖=㉑-㉒-㉔-㉕			
		전년도이월액	이용	수입대체경비			계 ㉗	명시이월 ㉘	사고이월 ㉙	계속비이월 ㉚		계 ㉛=㉔+㉕ +㉞+㉟+㊱+㊲	보조금 경산잔액㉜	예산결감액㉝	계획변경등 집행사유미발생㉞
		예비비사용액	전용	변경									낙찰차액㉟		
문화 예술활동 지원	5,709,160,000				5,709,160,000	5,670,670,000	19,350,000		19,350,000			19,140,000		19,140,000	
문화예술 공연사업	320,000,000				320,000,000	281,510,000	19,350,000		19,350,000			19,140,000		19,140,000	
문화예술단체 육성	186,922,000				186,922,000	186,922,000									
평창군문화예술재단 지원	1,753,493,000				1,753,493,000	1,753,493,000									
이효석 문학활동지원	63,000,000				63,000,000	63,000,000									
지방문화원 사랑방사업(도비)	20,000,000				20,000,000	20,000,000									
찾아가는 문화활동 지원사업(도비)	34,000,000				34,000,000	34,000,000									
소외계층 문화역량 강화(보조)	230,450,000				230,450,000	230,450,000									
방방곡곡 문화공감 공연비(보조)	77,770,000				77,770,000	77,770,000									
지역생활예술 지원사업(도비)	40,000,000				40,000,000	40,000,000									
평창문화원 지원	723,525,000				723,525,000	723,525,000									
강원국제예술제 지원(도직접지원)	730,000,000				730,000,000	730,000,000									
평창평화페스티벌 지원(도비)	380,000,000				380,000,000	380,000,000									
평창국제평화영화제 지원(도직접지원)	300,000,000				300,000,000	300,000,000									
평창대관령음악제 지원(도직접지원)	100,000,000				100,000,000	100,000,000									
지역균형발전 시범사업(도비)	350,000,000				350,000,000	350,000,000									
오대산 문화행사 지원사업(도비)	200,000,000				200,000,000	200,000,000									
2022 k-뮤직 시즌 in 평창 행사지원	200,000,000				200,000,000	200,000,000									
문화 예술축제육성	923,000,000				923,000,000	920,585,000						2,415,000		2,415,000	
문화예술축제육성 지원	593,000,000				593,000,000	590,585,000						2,415,000		2,415,000	

【일반회계】 【관광문화과】

과목 (조 직 - 사 업)	예산액 ㉑	예산성립후 증감㉒			예산현액 ㉓=㉑+㉒	지출액 ㉔	다음연도 이월액				보조금 반납금 ㉕	집행잔액 ㉖=㉑-㉒-㉔-㉕						
		전년도이월액	이용	수입대체경비			계 ㉗	명시이월 ㉘ ①	사고이월 ㉙ ②	계속비이월 ㉚ ③		계 ㉛=㉘+㉙ +㉚+㉜+㉝+㉞	보조금 경산잔액④	예산결감액⑤	계획변경등 집행사유미발생⑥			
		예비비사용액	전용	변경									낙찰차액⑦	지출잔액⑧	예비비⑨			
오대산 문화축전(도비)	280,000,000				280,000,000	280,000,000												
평창계촌 클래식 마을축제(도비)	50,000,000				50,000,000	50,000,000												
지역민 속예술 발굴 육성	188,000,000				188,000,000	188,000,000												
전통민속 발굴 육성	188,000,000				188,000,000	188,000,000												
문화시설 운영 및 관리	1,260,003,000				1,260,003,000	865,170,660	256,000,000	256,000,000				138,832,340		138,832,340				
문화예술회관 운영	180,494,000				180,494,000	147,360,040						33,133,960		33,133,960				
아라리체험관 운영	46,499,000				46,499,000	33,922,260						12,576,740		12,576,740				
물구비권역회관 운영	20,640,000				20,640,000	11,967,310						8,672,690		8,672,690				
전통민속상설공연장 운영	117,275,000				117,275,000	99,805,020						17,469,980		17,469,980				
송어종합공연체험장 운영	116,636,000				116,636,000	108,169,740						8,466,260		8,466,260				
황병산사냥민속체험관 운영	53,459,000				53,459,000	45,450,460						8,008,540		8,008,540				
문화시설 유지보수	725,000,000				725,000,000	418,495,830	256,000,000	256,000,000				50,504,170		50,504,170				
종교시설 지원	200,000,000				200,000,000	200,000,000												
종교문화여행 치유순례 프로그램 지원(보조)	200,000,000				200,000,000	200,000,000												
문화예술진흥	127,660,000				127,660,000	127,660,000												
지역 예술발굴육성	127,660,000				127,660,000	127,660,000												
지역 예술발굴육성	127,660,000				127,660,000	127,660,000												
문화유산 보존 관리	6,196,433,000	2,559,438,400			8,755,871,400	6,377,209,040	1,862,302,000	1,489,655,000	372,647,000		28,069,216	488,291,144	31,845,494		456,445,650			
문화유산 관리	6,196,433,000	2,559,438,400			8,755,871,400	6,377,209,040	1,862,302,000	1,489,655,000	372,647,000		28,069,216	488,291,144	31,845,494		456,445,650			
문화재 관리	285,000,000				285,000,000	10,878,000	270,000,000	270,000,000				4,122,000			4,122,000			

【일반회계】 【관광문화과】

과목 (조 직 - 사 업)	예산액 ㉑	예산성립후 증감㉒			예산현액 ㉓=㉑+㉒	지출액 ㉔	다음연도 이월액				보조금 반납금 ㉕	집행잔액 ㉖=㉑-㉒-㉔-㉕				
		전년도이월액	이용	수입대체경비			계 ㉗	명시이월 ㉘	사고이월 ㉙	계속비이월 ㉚		계 ㉛=㉔+㉜+ +㉝+㉞+㉟+㊱	보조금 경산잔액㉜	예산결감액㉝	계획변경등 집행사유미발생㉞	
		예비비사용액	전용	변경									낙찰차액㉟			지출잔액㊱
문화유적지 정비사업	292,000,000	159,058,400			451,058,400	128,503,420	89,799,000	70,000,000	19,799,000			232,755,980			232,755,980	
전통향교 문화전승 보전	13,000,000				13,000,000	13,000,000										
도지정 무형문화재 전승지원	75,000,000				75,000,000	75,000,000										
문화재보수정비	65,000,000				65,000,000	33,105,000						31,895,000			31,895,000	
문화재보수정비(도비)	2,017,000,000	972,080,000			2,989,080,000	1,964,950,560	1,000,653,000	956,280,000	44,373,000		8,950,576	14,525,864	14,525,864			
무형문화재 전승금 지원(도비)	149,400,000				149,400,000	142,200,000					3,600,000	3,600,000	3,600,000			
무형문화재 전승활동 공개행사 지원(도비)	20,500,000				20,500,000	20,089,100					205,450	205,450	205,450			
전통산사문화재 활용사업(보조)	70,000,000				70,000,000	70,000,000										
인류무형문화유산 지원	40,000,000				40,000,000	40,000,000										
박물관 미술관 운영 활성화사업(도비)	100,000,000				100,000,000	100,000,000										
건조물 문화재 실측조사(도비)	50,000,000				50,000,000	45,499,000					1,800,400	2,700,600	2,700,600			
국가지정문화재 및 등록문화재 보수정비 지원(월정사 팔각구층석탑 보존처리 사업)(보조)		566,500,000			566,500,000	306,850,000	259,650,000		259,650,000							
국가지정문화재 및 등록문화재 보수정비 지원(문교리 밤나무 모니터링)(보조)	6,000,000				6,000,000	6,000,000										
국가지정문화재 및 등록문화재 보수정비 지원(원주구룡사상장보살도 보존처리)(보조)		32,000,000			32,000,000	24,110,000					6,233,100	1,656,900	1,656,900			
문화재 안전경비원 배치(보조)	114,200,000				114,200,000	112,920,000					832,000	448,000	448,000			
지명정비 사업(도비)		20,000,000			20,000,000	18,000,000					1,000,000	1,000,000	1,000,000			
무형문화재 활성화 사업	30,000,000				30,000,000	20,000,000						10,000,000			10,000,000	
전통사찰 보수정비	100,000,000				100,000,000	92,393,750						7,606,250			7,606,250	
천연동굴 보존 관리	20,000,000				20,000,000	17,000,980						2,999,020			2,999,020	
향토 역사문화 발굴	20,000,000	520,000,000			540,000,000	538,600,000						1,400,000			1,400,000	

【일반회계】 【관광문화과】

과목 (조 직 - 사 업)	예산액 ㉑	예산성립후 증감㉒			예산현액 ㉓=㉑+㉒	지출액 ㉔	다음연도 이월액				보조금 반납금 ㉖	집행잔액 ㉗=㉓-㉔-㉕-㉖					
		전년도이월액	이용	수입대체경비			계 ㉘	명시이월 ㉙	사고이월 ㉚	계속비이월 ㉛		계 ㉜=㉙+㉚+㉛+㉜	보조금 경산잔액㉝	예산결감액㉞	계획변경등 집행사유미발생㉟		
		예비비사용액	전용	변경												낙찰차액㉟	지출잔액㊱
전통사찰 방재시스템 유지보수(보조)	6,000,000				6,000,000	6,000,000											
무형문화재 전수교육관 활성화사업(보조)	17,500,000				17,500,000	17,500,000											
문화재 안내판 정비사업(보조)	7,000,000	22,800,000			29,800,000	22,800,000	6,200,000			632,000		168,000	168,000				
무형문화재 전수교육관 보수(도비)		267,000,000			267,000,000	239,018,630	17,625,000			3,115,690		7,240,680	7,240,680				
백룡동굴생태체험학습장 운영 및 관리	695,533,000				695,533,000	504,865,600	25,000,000					165,667,400		165,667,400			
국가지정문화재 및 등록문화재 보수정비 지원(문교리방나무 안전진단)(보조)	20,000,000				20,000,000	18,000,000				1,700,000		300,000	300,000				
국가지정문화재 및 등록문화재 보수정비 지원(백룡동굴 학술조사용역)(보조)	282,000,000				282,000,000	156,625,000	125,375,000	125,375,000									
국가지정문화재 및 등록문화재 보수정비 지원(월정사 불교수행관 진입로 박석포장)(보조)	284,800,000				284,800,000	284,800,000											
국가지정문화재 및 등록문화재 보수정비 지원(월정사 동서별당 지붕변화)(보조)	1,000,000,000				1,000,000,000	1,000,000,000											
국가지정문화재 및 등록문화재 보수정비 지원(용금루 개축 설계용역)(보조)	133,000,000				133,000,000	133,000,000											
국가지정문화재 및 등록문화재 보수정비 지원(명종루 이축 설계용역)(보조)	42,000,000				42,000,000	42,000,000											
국가지정문화재 및 등록문화재 보수정비 지원(금강문 복원 설계용역)(보조)	33,000,000				33,000,000	33,000,000											
국가지정문화재 및 등록문화재 보수정비 지원(월정사 진입로 정비공사 설계용역)(보조)	20,000,000				20,000,000	20,000,000											
국가지정문화재 및 등록문화재 보수정비 지원(명정 석등공 학술조사 용역)(보조)	150,000,000				150,000,000	82,000,000	68,000,000	68,000,000									
지질유산 활성화 사업	38,500,000				38,500,000	38,500,000											
자연문화진흥	511,300,000				511,300,000	211,300,000	300,000,000	300,000,000									
한강시원지보존	211,300,000				211,300,000	211,300,000											
한강시원지 체험관 운영	211,300,000				211,300,000	211,300,000											
강원고생대 지질공원 활성화 사업	300,000,000				300,000,000		300,000,000	300,000,000									
강원고생대 국가지질공원을 활용한 생활인구 유입 확대 지역협력사업	300,000,000				300,000,000		300,000,000	300,000,000									

【일반회계】 【관광문화과】

과목 (조 직 - 사 업)	예산액 ㉑	예산성립후 증감㉒			예산현액 ㉓=㉑+㉒	지출액 ㉔	다음연도 이월액				보조금 반납금 ㉕	집행잔액 ㉖=㉓-㉔-㉕-㉗				
		전년도이월액	이용	수입대체경비			계 ㉘	명시이월 ㉙	사고이월 ㉚	계속비이월 ㉛		계 ㉜=㉔+㉕ +㉖+㉗+㉘+㉙	보조금 경산잔액㉞	예산결감액㉟	계획변경등 집행사유미발생㊱	
		예비비사용액	전용	변경									낙찰차액㉟			지출잔액㊱
행정운영경비(관광문화과)	283,774,000				283,774,000	254,987,220						28,786,780			28,786,780	
인력운영비	165,736,000				165,736,000	149,842,690						15,893,310			15,893,310	
- 돌문화체험관 인건비	69,530,000				69,530,000	68,170,000						1,360,000			1,360,000	
- 통역안내원 인건비	30,014,000				30,014,000	28,906,400						1,107,600			1,107,600	
- 동굴전문가 인건비	7,314,000				7,314,000	7,238,200						75,800			75,800	
- 문화시설관리 인건비	37,923,000				37,923,000	37,918,590						4,410			4,410	
- 공무원근로자 수당	20,955,000				20,955,000	7,609,500						13,345,500			13,345,500	
기본경비	118,038,000				118,038,000	105,144,530						12,893,470			12,893,470	
- 기본경비	118,038,000				118,038,000	105,144,530						12,893,470			12,893,470	
재우활동(관광문화과)	489,171,000				489,171,000	483,001,410						6,169,590			6,169,590	
- 보전지출	489,171,000				489,171,000	483,001,410						6,169,590			6,169,590	
- 제지출금	489,171,000				489,171,000	483,001,410						6,169,590			6,169,590	

【일반회계】 【허가과】

- 부서 성과

정책목표	예산액	결산액	성과지표	측정산식	성과지표 달성현황		
					목표	실적	달성률
신속·적극 행정을 통한 원스톱 인·허가로 민원만족도 개선	258,835,000	175,415,550	민원서류 처리기간 단축률	단축일수/법정처리기간*100	34	30	88%
			인·허가 의제 협의 업무 허가과 통합처리	인·허가 의제 협의 허가과 통합처리 업무 증가 수	1	1	100%
청소년 관련 시설과 노후화된 읍사무소 신축 등 복합시설 조성으로 청소년은 물론 주민들의 복지증진과 정주여건을 개선하고자 함	4,580,000,000	0	행복학습센터 조성사업 진척률	실적일정/전체일정*100	5	0	0%

- 사업별조서 (단위:원)

과목 (조직-사업)	예산액 ㉑	예산성립후 증감㉒			예산현액 ㉓=㉑+㉒	지출액 ㉔	다음연도 이월액				보조금 반납금 ㉖	집행잔액 ㉗=㉓-㉔-㉕-㉖				
		전년도이월액	이용	수입대체경비			계 ㉘	명시이월 ①	사고이월 ②	계속비이월 ③		계 ㉙=㉔+㉕ +㉖+㉗+㉘+㉙	보조금 정산잔액④	예산결감액⑤	계획변경등 집행사유미발생⑥	
		예비비사용액	전용	변경									낙찰차액⑦	지출잔액⑧	예비비⑨	
허가과	4,949,390,000	636,220,000			5,585,610,000	914,106,940	4,580,000,000			4,580,000,000	9,852,116	81,650,944	4,192,724			
효율적인허가행정구현	266,035,000	636,220,000			902,255,000	818,236,690					9,852,116	74,166,194	4,192,724			
인허가업무추진	266,035,000				266,035,000	182,365,550					9,587,186	74,082,264	4,108,794			
개발행위허가 관리	20,000,000				20,000,000	18,023,100						1,976,900				
건축허가 관리	18,000,000				18,000,000	11,966,300						6,033,700				
농지운영 관리	98,000,000				98,000,000	38,625,660						59,374,340				
합동인허가 차량관리	5,200,000				5,200,000	4,169,480						1,030,520				
대체산림자원조성 지원	21,325,000				21,325,000	20,877,290						447,710				
농지이용관리지원(보조)	94,310,000				94,310,000	80,614,020					9,587,186	4,108,794	4,108,794			
합동인허가 처리	7,200,000				7,200,000	6,950,000						250,000				
단위사업운영경비	2,000,000				2,000,000	1,139,700						860,300				
취약계층 이용 공공건축물 리모델링 사업		636,220,000			636,220,000	635,871,140					264,930	83,930	83,930			
2021년 어린이집 그린리모델링(보조)		636,220,000			636,220,000	635,871,140					264,930	83,930	83,930			
주민복지증진	4,580,000,000				4,580,000,000		4,580,000,000			4,580,000,000						

【일반회계】 【허가과】

과목 (조직 - 사업)	예산액 ㉑	예산성립후 증감㉒			예산현액 ㉓=㉑+㉒	지출액 ㉔	다음연도 이월액				보조금 반납금 ㉕	집행잔액 ㉖=㉓-㉔-㉕-㉗					
		전년도이월액	이용	수입대체경비			계 ㉘	명시이월 ㉙	사고이월 ㉚	계속비이월 ㉛		계 ㉜=㉔+㉕ +㉖+㉗+㉘+㉙	보조금 경산잔액㉞	예산결감액㉟	계획변경등 집행사유미발생㊱		
		예비비사용액	전용	변경									낙찰차액㉟			지출잔액㊱	예비비㊱
정주여건 조성	4,580,000,000				4,580,000,000		4,580,000,000			4,580,000,000							
행복학습센터 조성	4,580,000,000				4,580,000,000		4,580,000,000			4,580,000,000							
행정운영경비(허가과)	102,014,000				102,014,000	94,529,410						7,484,590			7,484,590		
인력운영비	37,170,000				37,170,000	37,133,700						36,300			36,300		
건축물대장 발급 보조 인건비	37,170,000				37,170,000	37,133,700						36,300			36,300		
기본경비	64,844,000				64,844,000	57,395,710						7,448,290			7,448,290		
기본경비	64,844,000				64,844,000	57,395,710						7,448,290			7,448,290		
재무활동(허가과)	1,341,000				1,341,000	1,340,840						160			160		
보전지출	1,341,000				1,341,000	1,340,840						160			160		
제지출금	1,341,000				1,341,000	1,340,840						160			160		

【일반회계】 【경제과】

- 부서 성과

정책목표	예산액	결산액	성과지표	측정산식	성과지표 달성현황		
					목표	실적	달성률
전통시장을 활성화와 물가안정을 통한 상경기 및 지역경제 활성화 추진	12,726,958,100	6,054,979,670	전통시장 홍보실적	홍보실적(광고, 보도자료, 밴드 등)	10	10	100%
			전통시장 현대화 사업추진	예산 집행실적	500	284	57%
중소기업을 육성하여 경쟁력 강화	1,858,116,083	1,729,496,010	기업 및 투자유치 업무협약 체결 업체수	업무협약 체결	2	2	100%
			중소기업 박람회 참가실적	당해년도 박람회 참가업체	55	71	129%
			중소기업 육성자금 이차보전	당해년도 신청업체 수	45	31	71%
에너지 개발 및 관리를 통한 에너지 수급 안정	9,688,015,280	5,525,219,660	신재생에너지 보급사업	예산액	6,283,120	5,481,539	87%
			발전소주변지역지원사업	예산액	141,000	85,700	61%
전략산업 발굴 육성을 통한 지역경제 활성화	30,000,000	28,000,000	그린바이오 산업 생태계 구축	산업육성 참여기관,기업 수	30	44	146%
일자리정책 추진을 통한 일자리 창출 및 지역경제 활성화	7,154,948,208	6,561,205,095	일자리사업 예산 집행률	(집행액/예산액) × 100	500	460	92%
마을공동체 지원사업을 통한 마을 역량강화 및 활성화	12,000,000	10,575,950	마을공동체 예산 집행액(발아단계)	집행액	12,000	10,575	88%

- 사업별조서 (단위:원)

과목 (조직 - 사업)	예산액 ㉑	예산성립후 증감 ㉒			예산현액 ㉓=㉑+㉒	지출액 ㉔	다음연도 이월액				보조금 반납금 ㉕	집행잔액 ㉖=㉓-㉔-㉕-㉗						
		전년도이월액	이용 전용	수입대체경비 변경			계 ㉗	명시이월 ①	사고이월 ②	계속비이월 ③		계 ㉘=㉓+㉔+㉕+㉖	보조금 정산잔액④	예산절감액⑤	계획변경등 집행사유미발생⑥	낙찰차액⑦	지출잔액⑧	예비비⑨
경제과	31,448,613,000	4,258,280,671 380,000,000			36,086,893,671	22,914,108,805	10,630,031,200	10,111,531,200	18,500,000	500,000,000	1,191,085,617	1,351,668,049	913,898,166		437,769,883			
산업진흥	12,109,248,000	241,710,100 380,000,000			12,730,958,100	6,058,979,670	6,367,200,000	6,367,200,000			134,833,978	169,944,452	7,366,882		162,577,570			
지역경제활성화	12,105,248,000	241,710,100 380,000,000			12,726,958,100	6,054,979,670	6,367,200,000	6,367,200,000			134,833,978	169,944,452	7,366,882		162,577,570			
안정적인 물가관리(도비)	16,000,000				16,000,000	15,965,400					13,840	20,760	20,760					
전통시장 활성화	247,600,000	99,614,730			347,214,730	235,998,350						111,216,380			111,216,380			
전통시장 활성화(국가직접지원)	3,334,000				3,334,000	3,334,000												
전통시장 안전관리 지원(도비)	57,600,000				57,600,000	57,600,000												

【일반회계】 【경제과】

과목 (조 직 - 사 업)	예산액 ㉑	예산성립후 증감㉒			예산현액 ㉓=㉑+㉒	지출액 ㉔	다음연도 이월액				보조금 반납금 ㉕	집행잔액 ㉖=㉓-㉔-㉕-㉗			
		전년도이월액	이용	수입대체경비			계 ㉘	명시이월 ㉙	사고이월 ㉚	계속비이월 ㉛		계 ㉜=㉔+㉕ +㉖+㉗+㉘+㉙	보조금 경산잔액㉞	예산결감액㉟	계획변경등 집행사유미발생㊱
		예비비사용액	전용	변경									낙찰차액㉟		
기업및투자유치	525,000,000				525,000,000	511,115,160						13,884,840		13,884,840	
투자유치 및 홍보	25,000,000				25,000,000	22,829,000						2,171,000		2,171,000	
중소기업 자체공모사업	500,000,000				500,000,000	488,286,160						11,713,840		11,713,840	
에너지 개발 및 관리	8,816,984,000	1,623,971,280			10,440,955,280	6,208,159,660	3,633,028,000	3,614,528,000	18,500,000		316,062,080	283,705,540	251,685,540		32,020,000
안전한 에너지 사용	29,213,000	50,000,000			79,213,000	29,213,000					25,000,000	25,000,000	25,000,000		
저소득층 타이머폭 설치지원(도비)	3,000,000				3,000,000	3,000,000									
저소득층 전기시설 개선사업(도비)	6,213,000				6,213,000	6,213,000									
LPG용기 사용가구 시설개선 사업(보조)	20,000,000				20,000,000	20,000,000									
광산 주변지역 시설개선사업(도비)		50,000,000			50,000,000					25,000,000	25,000,000	25,000,000			
지역에너지 개발	2,604,064,000	30,000,000			2,634,064,000	702,366,000	1,896,924,000	1,878,924,000	18,000,000		1,620,820	33,153,180	1,133,180		32,020,000
에너지절약	2,000,000	30,000,000			32,000,000	1,980,000						30,020,000			30,020,000
취약계층 에너지 복지사업(보조)	20,200,000				20,200,000	17,446,000				1,620,820	1,133,180	1,133,180			
농어촌 LPG소형저장탱크 시설설치비 지원사업(도비)	1,878,924,000				1,878,924,000		1,878,924,000	1,878,924,000							
지역 에너지신산업 활성화 지원사업(국가직접지원)	682,940,000				682,940,000	682,940,000									
지역에너지 개발	20,000,000				20,000,000		18,000,000		18,000,000			2,000,000			2,000,000
신재생에너지 보급사업	6,183,707,000	1,543,971,280			7,727,678,280	5,476,580,660	1,736,104,000	1,735,604,000	500,000		289,441,260	225,552,360	225,552,360		
신재생에너지 주택지원(도비)	192,000,000	36,600,000			228,600,000	203,320,000	5,530,000	5,530,000			3,713,000	16,037,000	16,037,000		
신재생에너지 지역지원(보조)	164,800,000				164,800,000	157,223,480					3,788,260	3,788,260	3,788,260		
신재생에너지 융복합지원사업(보조)	5,766,907,000	1,507,371,280			7,274,278,280	5,056,037,180	1,730,574,000	1,730,074,000	500,000		281,940,000	205,727,100	205,727,100		
수소충전소 운영지원사업(도비)	60,000,000				60,000,000	60,000,000									

【일반회계】 【경제과】

과목 (조 직 - 사 업)	예산액 ㉑	예산성립후 증감㉒			예산현액 ㉓=㉑+㉒	지출액 ㉔	다음연도 이월액				보조금 반납금 ㉖	집행잔액 ㉗=㉓-㉔-㉕-㉖				
		전년도이월액	이용	수입대체경비			계 ㉘	명시이월 ㉙	사고이월 ㉚	계속비이월 ㉛		계 ㉜=㉓+㉕ +㉖+㉗+㉘+㉙	보조금 경산잔액㉝	예산결감액㉞	계획변경등 집행사유미발생㉟	
		예비비사용액	전용	변경									낙찰차액㉟			지출잔액㊱
전략산업 육성	530,000,000	1,000,000,000			1,530,000,000	28,000,000	500,000,000			500,000,000	500,000,000	502,000,000	500,000,000		2,000,000	
전략산업 육성 및 지원	530,000,000	1,000,000,000			1,530,000,000	28,000,000	500,000,000			500,000,000	500,000,000	502,000,000	500,000,000		2,000,000	
그린바이오 산업 육성 지원	30,000,000				30,000,000	28,000,000						2,000,000			2,000,000	
강원 스마트 그린시티 조성(도비)		1,000,000,000			1,000,000,000					500,000,000	500,000,000	500,000,000	500,000,000			
그린바이오 벤처캠퍼스 조성(보조)	500,000,000				500,000,000		500,000,000			500,000,000						
고용촉진 및 안정	6,238,974,000	1,237,038,208			7,476,012,208	6,871,970,325	49,803,200	49,803,200			240,189,559	314,049,124	154,845,744		159,203,380	
근로자고용촉진사업	6,236,274,000	1,237,038,208			7,473,312,208	6,869,270,325	49,803,200	49,803,200			240,189,559	314,049,124	154,845,744		159,203,380	
일자리사업 추진	10,000,000				10,000,000	9,692,000						308,000			308,000	
강원행복일자리사업(도비)	45,000,000				45,000,000	44,769,160				46,170	184,670	184,670	184,670			
지역공동체일자리사업(도 비)(전환사업)	344,584,000				344,584,000	320,770,240				15,302,130	8,511,630	8,511,630	8,511,630			
지역방역일자리사업(보조)	64,400,000				64,400,000	64,400,000										
마중물 일자리사업	2,260,000,000				2,260,000,000	2,186,915,950					73,084,050				73,084,050	
지역주도형 청년일자리 지역정착지원사업(보조)	98,770,000				98,770,000	83,200,000	14,800,000	14,800,000			231,000	539,000	539,000			
강원도형 사회보험료 지원사업(도비)	204,000,000				204,000,000	153,299,480					25,350,260	25,350,260	25,350,260			
생계형 1인 자영업자 사회보험료 지원사업(도비)	128,040,000				128,040,000	64,662,355					31,688,822	31,688,823	31,688,823			
강원도형 일자리 안심공제 지원사업	372,000,000				372,000,000	372,000,000										
사회적기업 육성(일자리창출)(보조)	340,000,000				340,000,000	310,101,960					1,494,910	28,403,130	5,979,600		22,423,530	
사회적기업 육성(사회보험료)(보조)	15,000,000				15,000,000	12,447,050					127,640	2,425,310	510,590		1,914,720	
사회적기업 육성(사업개발비)(보조)	67,500,000				67,500,000	67,500,000										
사회적경제 육성 지원	64,090,000				64,090,000	19,219,380						44,870,620			44,870,620	

【일반회계】 【경제과】

과목 (조 직 - 사 업)	예산액 ㉑	예산성립후 증감㉒			예산현액 ㉓=㉑+㉒	지출액 ㉔	다음연도 이월액				보조금 반납금 ㉕	집행잔액 ㉖=㉓-㉔-㉕-㉗			
		전년도이월액	이용	수입대체경비			계 ㉘	명시이월 ①	사고이월 ②	계속비이월 ③		계 ㉙=㉑+㉕ +㉖+㉗+㉘+㉙	보조금 경산잔액④	예산결감액⑤	계획변경등 집행사유미발생⑥
		예비비사용액	전용	변경									낙찰차액⑦	지출잔액⑧	예비비⑨
사회적경제 지원센터 운영	97,647,000				97,647,000	81,044,540						16,602,460		16,602,460	
마을기업 육성(보조)	50,000,000				50,000,000	50,000,000									
예비마을기업 육성(도비)	20,000,000				20,000,000	20,000,000									
강원도 청년구직활동 지원	16,000,000				16,000,000	16,000,000									
강원도 정규직 일자리 취직지원(도비)	1,534,930,000	1,237,038,208			2,771,968,208	2,516,933,600	28,700,000	28,700,000			160,793,247	65,541,361	65,541,361		
지역주도형 청년일자리 지역혁신사업(보조)	104,120,000				104,120,000	103,613,300	506,700	506,700							
지역주도형 청년일자리 지역포용사업(보조)	56,729,000				56,729,000	50,922,500	5,796,500	5,796,500			6,000	4,000	4,000		
지역주도형 청년일자리 상생기반대응(소멸위기지역)사업(보조)	130,000,000				130,000,000	123,613,580						6,386,420	6,386,420		
지역주도형 청년일자리 상생기반대응(일자리플러스)사업(보조)	113,000,000				113,000,000	108,000,000						5,000,000	5,000,000		
산업단지 중소기업 청년교통비 지원사업	464,000				464,000	464,000									
사회적경제 민·관 협업체계 구축사업(보조)	100,000,000				100,000,000	89,701,230					5,149,380	5,149,390	5,149,390		
근로자복지지원	2,700,000				2,700,000	2,700,000									
노사민정 한마음 체육대회(도비)	2,700,000				2,700,000	2,700,000									
주민자치 기반 강화	42,000,000				42,000,000	40,575,950						1,424,050		1,424,050	
사회적경제 활성화 지원	42,000,000				42,000,000	40,575,950						1,424,050		1,424,050	
마을공동체 만들기 지원사업(도비)	30,000,000				30,000,000	30,000,000									
마을공동체 만들기 지원사업	12,000,000				12,000,000	10,575,950						1,424,050		1,424,050	
행정운영경비(경제과)	128,223,000				128,223,000	96,327,980						31,895,020		31,895,020	
인력운영비	33,599,000				33,599,000	32,799,880						799,120		799,120	
일자리지원센터 취업상담사 인건비	33,099,000				33,099,000	32,799,880						299,120		299,120	

【일반회계】 【환경과】

- 부서 성과

정책목표	예산액	결산액	성과지표	측정산식	성과지표 달성현황		
					목표	실적	달성률
친환경 전기자동차 보급 및 운행 경유차 배출가스 저감사업을 통한 대기환경 보호 및 유해야생동물 피해예방 사업추진을 통한 농작물 피해 예방	7,688,982,100	4,492,470,839	친환경 자동차 보급	건수	65	126	194%
			유해조수 포획수	마리	3,000	2,176	75%
생태하천 복원사업, 비점오염저감사업, 오염물질 배출업소 지도점검을 통한 하천수질 1a 등급의 건강한 생태하천 조성	333,861,000	287,790,020	환경오염 배출사업장 지도점검	지도점검업소수	230	230	100%
			장애물 없는 생활환경(BF)인증을 위한 시설개선	BF인증 공중화장실개소수	0	0	0%
재활용품 분리배출 활성화를 통한 1인당 재활용률 상승도모 및 환경기초시설의 안정적인 운영을 통한 쾌적한 생활환경 조성	9,600,624,190	8,821,724,460	주민 1인당 재활용품 분리수거량	$[(\text{건전지kg} \times 0.5) + (\text{종이팩kg} \times 0.3) + (\text{투명페트kg} \times 0.2)] / \text{인구수}$	0.147	0.147	100%

- 사업별조서 (단위:원)

과목 (조직 - 사업)	예산액 ㉑	예산성립후 증감 ㉒			예산현액 ㉓=㉑+㉒	지출액 ㉔	다음연도 이월액				보조금 반납금 ㉕	집행잔액 ㉖=㉑-㉒-㉔-㉕				
		전년도이월액	이용	수입대체경비			계 ㉗	명시이월 ①	사고이월 ②	계속비이월 ③		계 ㉘=㉑+㉓ +㉖+㉗+㉘+㉙	보조금 정산잔액④	예산절감액⑤	계획변경등 집행사유미발생⑥	
		예비비사용액	전용	변경									낙찰차액⑦	지출잔액⑧	예비비⑨	
환경과	34,199,199,000	2,264,537,630			37,632,486,630	32,580,104,099	1,017,504,000	188,780,000	828,724,000		1,637,036,476	2,397,842,055	1,027,391,855			
		1,168,750,000												1,370,450,200		
자연환경 보호	6,940,928,000	1,678,332,100			9,288,010,100	5,450,844,909	904,064,000	88,780,000	815,284,000		1,479,065,953	1,454,035,238	902,509,868			
		668,750,000												551,525,370		
야생동물관리	1,072,500,000	1,218,598,000			2,959,848,000	1,697,520,510	30,910,000		30,910,000		334,923,170	896,494,320	405,153,730			
		668,750,000												491,340,590		
유해야생동물 관리	268,000,000				268,000,000	155,659,410						112,340,590				
														112,340,590		
야생동물 피해예방사업(보조)	504,900,000				504,900,000	457,463,040						47,436,960	47,436,960			
야생동물 피해보상지원 사업(도비)	27,600,000				27,600,000	19,270,000					2,503,583	5,826,417	5,826,417			
생태계교란종 제거사업(보조)	20,000,000				20,000,000	18,265,790					1,040,528	693,682	693,682			
아프리카 돼지열병 포획보상금(도비)	70,000,000	88,320,000			158,320,000	21,770,000					65,293,119	71,256,881	71,256,881			
아프리카 돼지열병(ASF) 시료채취 및 사체처리 지원사업(보조)	80,000,000	200,000,000			280,000,000	43,314,400					177,514,200	59,171,400	59,171,400			
ASF차단 울타리 유지보수 및 신규설치(보조)	102,000,000				102,000,000	23,403,800					55,017,340	23,578,860	23,578,860			
ASF 차단 울타리 설치(보조)		541,250,000			1,210,000,000	831,000,000						379,000,000		379,000,000		
		668,750,000														
동절기 ASF 방역대책 추진(도비)		389,028,000			389,028,000	127,374,070	30,910,000		30,910,000		33,554,400	197,189,530	197,189,530			

【일반회계】 【환경과】

과목 (조 직 - 사 업)	예산액 ㉑	예산성립후 증감㉒			예산현액 ㉓=㉑+㉒	지출액 ㉔	다음연도 이월액				보조금 반납금 ㉖	집행잔액 ㉗=㉕-㉒-㉓-㉔				
		전년도이월액	이용	수입대체경비			계 ㉕	명시이월 ㉑	사고이월 ㉒	계속비이월 ㉓		계 ㉘=㉑+㉒+ ㉓+㉔+㉕+㉖	보조금 경산잔액㉙	예산결감액㉚	계획변경등 집행사유미발생㉛	
		예비비사용액	전용	변경									낙찰차액㉜	지출잔액㉝	예비비㉞	
친환경체계조성	5,782,428,000	459,734,100			6,242,162,100	3,667,324,399	873,154,000	88,780,000	784,374,000		1,144,142,783	557,540,918	497,356,138			
민간단체보전활동	105,240,000				105,240,000	100,000,000						5,240,000		60,184,780		
운실가스연구용역	15,000,000				15,000,000	13,950,000						1,050,000			1,050,000	
비산업부문 사업장 운실가스 진단컨설팅 지원(보조)	13,000,000				13,000,000	13,000,000										
탄소포인트제 운영(보조)	8,800,000				8,800,000	5,613,940					1,593,030	1,593,030	1,593,030			
자동차 탄소포인트제 운영(보조)	2,500,000				2,500,000	1,420,000					540,000	540,000	540,000			
전기자동차 운영관리	7,800,000				7,800,000	4,384,780						3,415,220			3,415,220	
전기자동차 구매 지원(보조)	2,275,400,000	293,280,000			2,568,680,000	1,693,637,000	452,080,000		452,080,000		279,380,000	143,583,000	143,583,000			
수소전기자동차 구매지원(보조)	284,000,000				284,000,000	284,000,000										
전기이륜차 보급 사업(보조)	43,560,000	12,600,000			56,160,000	48,867,000					4,972,500	2,320,500	2,320,500			
전기굴착기 보급 사업(보조)	20,000,000				20,000,000						13,000,000	7,000,000	7,000,000			
어린이 통학차량 LPG차 전환사업(보조)	7,000,000				7,000,000		7,000,000		7,000,000							
운행경유차 배출가스 지감사업(보조)	2,254,100,000	11,200,000			2,265,300,000	818,344,000	305,494,000		305,494,000		814,681,000	326,781,000	326,781,000			
운행경유차 배출가스 지감사업 운영	10,000,000				10,000,000	1,032,000						8,968,000			8,968,000	
생태하천 관리	22,000,000	19,800,000			41,800,000	19,800,000	19,800,000		19,800,000			2,200,000			2,200,000	
청옥산 야생화생태단지 관리	263,118,000				263,118,000	225,219,620						37,898,380			37,898,380	
오대천 생태하천관리	12,876,000	20,000,000			32,876,000	31,962,820						913,180			913,180	
취약계층 이용시설 실내공기질 측정지원(도비)	4,434,000				4,434,000	4,385,000					14,500	34,500	34,500			
도시대기측정소 운영(도비)	36,000,000				36,000,000	35,288,380					213,486	498,134	498,134			
미세먼지 불법배출 예방감시(보조)	156,000,000				156,000,000	139,657,419					10,622,687	5,719,894	5,719,894			

【일반회계】 【환경과】

과목 (조 직 - 사 업)	예산액 ㉑	예산성립후 증감㉒			예산현액 ㉓=㉑+㉒	지출액 ㉔	다음연도 이월액				보조금 반납금 ㉕	집행잔액 ㉖=㉑-㉒-㉓-㉔				
		전년도이월액	이용	수입대체경비			계 ㉗	명시이월 ①	사고이월 ②	계속비이월 ③		계 ㉘=㉑+㉕ +㉖+㉗+㉘+㉙	보조금 경산잔액④	예산결감액⑤	계획변경등 집행사유미발생⑥	
		예비비사용액	전용	변경									낙찰차액⑦	지출잔액⑧	예비비⑨	
가정용 저독스보일러 보급사업(보조)	1,600,000				1,600,000	100,000					1,080,000	420,000	420,000			
소규모 사업장 방지시설 설치 지원사업(보조)	180,000,000	102,854,100			282,854,100	179,854,100	88,780,000	88,780,000			9,796,000	4,424,000	4,424,000			
기후변화 대응업무	10,000,000				10,000,000	9,500,000						500,000			500,000	
노후 경유차 운행제한 단속시스템 구축(보조)	50,000,000				50,000,000	37,308,340					8,249,580	4,442,080	4,442,080			
생태관광지역 지정육성	86,000,000				86,000,000	86,000,000										
생태관광지역 지정 및 육성(보조)	86,000,000				86,000,000	86,000,000										
수질개선관리	328,861,000	105,000,000			433,861,000	375,747,020					876,960	57,237,020	7,587,450		49,649,570	
수질오염예방	328,861,000	105,000,000			433,861,000	375,747,020					876,960	57,237,020	7,587,450		49,649,570	
환경경영관리	10,010,000				10,010,000	6,037,700						3,972,300			3,972,300	
환경오염행위 지도점검	20,600,000				20,600,000	9,985,760						10,614,240			10,614,240	
수질오염총량관리제 추진	3,500,000				3,500,000	1,384,100						2,115,900			2,115,900	
공중화장실 운영관리	4,000,000	5,000,000			9,000,000	6,484,000						2,516,000			2,516,000	
공중화장실 관리	35,000,000				35,000,000	18,040,000						16,960,000			16,960,000	
자연휴식지 운영·관리(도비)	15,000,000				15,000,000	14,123,040					876,960					
비점오염원 저감사업(도비)	50,357,000				50,357,000	50,357,000										
비점오염원 관리지역 지정		100,000,000			100,000,000	87,957,000						12,043,000			12,043,000	
가축분뇨관리	1,200,000				1,200,000	1,193,200						6,800			6,800	
강원환경 감시대 운영(도비)	44,194,000				44,194,000	36,606,550						7,587,450	7,587,450			
차황2리 침사지 주변정비	140,000,000				140,000,000	139,783,370						216,630			216,630	
단위사업운영경비	5,000,000				5,000,000	3,795,300						1,204,700			1,204,700	

【일반회계】 【환경과】

과목 (조 직 - 사 업)	예산액 ㉑	예산성립후 증감㉒			예산현액 ㉓=㉑+㉒	지출액 ㉔	다음연도 이월액				보조금 반납금 ㉕	집행잔액 ㉖=㉑-㉒-㉔-㉕				
		전년도이월액	이용	수입대체경비			계 ㉗	명시이월 ㉘	사고이월 ㉙	계속비이월 ㉚		계 ㉛=㉑+㉕ +㉖+㉗+㉘+㉙	보조금 정산잔액㉜	예산결감액㉝	계획변경등 집행사유미발생㉞	
		예비비사용액	전용	변경									낙찰차액㉟			지출잔액㊱
폐기물 처리 및 자원화	9,431,270,000	481,205,530 500,000,000			10,412,475,530	9,471,467,590	113,440,000	100,000,000	13,440,000		157,093,563	670,474,377	114,686,367		555,788,010	
쾌적한 생활환경 조성	5,292,050,000	481,205,530 500,000,000			6,273,255,530	5,694,317,580	100,000,000	100,000,000			7,587,555	471,350,395	15,015,695		456,334,700	
청소 및 자원재활용 운영	1,251,334,000	165,354,190			1,416,688,190	1,250,559,480	100,000,000	100,000,000				66,128,710			66,128,710	
폐기물관련 위반행위 지도단속	2,000,000				2,000,000	1,170,000						830,000			830,000	
관광휴양지 청소관리	171,414,000				171,414,000	162,792,660						8,621,340			8,621,340	
환경미화원 운영 및 관리	136,197,000				136,197,000	126,727,760						9,469,240			9,469,240	
환경미화원 휴게시설개선	5,000,000				5,000,000	4,491,000						509,000			509,000	
1회용품 지도, 점검 인건비	14,656,000				14,656,000							14,656,000			14,656,000	
농촌폐비닐 수거보상금 지원(보조)	819,000,000				819,000,000	819,000,000										
재활용 등네마당 설치 지원(보조)	150,000,000				150,000,000	149,526,400					307,840	165,760	165,760			
자원순환 활성화(도비)		178,441,340			178,441,340	178,441,340										
자원순환 활성화 지원(도비)		133,410,000			133,410,000	129,400,000					2,005,000	2,005,000	2,005,000			
자원관리 운영 지원	99,053,000				99,053,000	88,262,370						10,790,630			10,790,630	
음식물쓰레기 자원화 공공처리	1,755,396,000				1,755,396,000	1,631,956,950						123,439,050			123,439,050	
공동집하장 확충 지원(보조)	60,000,000				60,000,000	59,980,000					10,200	9,800	9,800			
공동집하장 확충 지원	50,000,000				50,000,000	49,840,000						160,000			160,000	
공동집하장 보수	200,000,000	4,000,000			204,000,000	196,406,480						7,593,520			7,593,520	
대형폐기물 공공처리	500,000,000				500,000,000	443,961,000						56,039,000			56,039,000	
긴급 생활쓰레기 처리		500,000,000			500,000,000	341,901,790						158,098,210			158,098,210	
재활용품 품질개선 지원사업(선별장)(보조)	78,000,000				78,000,000	59,900,350					5,264,515	12,835,135	12,835,135			

【일반회계】 【환경과】

과목 (조 직 - 사 업)	예산액 ㉑	예산성립후 증감㉒			예산현액 ㉓=㉑+㉒	지출액 ㉔	다음연도 이월액				보조금 반납금 ㉕	집행잔액 ㉖=㉓-㉔-㉕-㉗				
		전년도이월액	이용	수입대체경비			계 ㉘	명시이월 ㉙	사고이월 ㉚	계속비이월 ㉛		계 ㉜=㉙+㉚+㉛+㉜	보조금 경산잔액㉝	예산결감액㉞	계획변경등 집행사유미발생㉟	
		예비비사용액	전용	변경									낙찰차액㉟			지출잔액㊱
폐기물처리시설 관리	3,344,207,000				3,344,207,000	3,231,883,640	13,440,000			13,440,000		98,883,360			98,883,360	
폐기물종합처리시설 운영	3,344,207,000				3,344,207,000	3,231,883,640	13,440,000			13,440,000		98,883,360			98,883,360	
석면관리 종합대책	795,013,000				795,013,000	545,266,370					149,506,008	100,240,622	99,670,672		569,950	
슬레이트 처리지원(보조)	759,300,000				759,300,000	510,123,320					149,506,008	99,670,672	99,670,672			
석면피해구제급여 지급	26,583,000				26,583,000	26,013,050						569,950			569,950	
보관방치 슬레이트 처리지원(도비)	9,130,000				9,130,000	9,130,000										
행정운영경비(환경과)	3,291,170,000				3,291,170,000	3,075,285,610						215,884,390	2,608,170		213,276,220	
인력운영비	3,193,038,000				3,193,038,000	2,993,074,170						199,963,830	2,608,170		197,355,660	
강원환경 감시대 인건비(도비)	116,064,000				116,064,000	113,455,830						2,608,170	2,608,170			
환경미화원 인건비	3,045,836,000				3,045,836,000	2,853,147,160						192,688,840			192,688,840	
공무직근로자 수당	31,138,000				31,138,000	26,471,180						4,666,820			4,666,820	
기본경비	98,132,000				98,132,000	82,211,440						15,920,560			15,920,560	
기본경비	98,132,000				98,132,000	82,211,440						15,920,560			15,920,560	
재무활동(환경과)	14,206,970,000				14,206,970,000	14,206,758,970						211,030			211,030	
보전지출	128,139,000				128,139,000	127,927,970						211,030			211,030	
제지출금	128,139,000				128,139,000	127,927,970						211,030			211,030	
내부거래지출	14,078,831,000				14,078,831,000	14,078,831,000										
수질개선특별회계 운영지원	14,078,831,000				14,078,831,000	14,078,831,000										

【일반회계】 【산림과】

- 부서 성과

정책목표	예산액	결산액	성과지표	측정산식	성과지표 달성현황		
					목표	실적	달성률
산림소득 기반구축 및 군민이 체감하는 산림소득 증대 산림휴양시설 확충 및 녹색경관조성	21,308,462,300	9,257,344,940	산림재해예방 사방사업(사방댐 신설) 실적	산림재해예방 및 사방사업 (사방댐 신설)추진 개소	2	3	150%
			숲길(등산로 및 나눔길) 이용인원	숲길 이용인원	370,000	388,423	100%
아름다운 경관 조성 및 체계적인 산림관리로 산림가치 증진	9,410,745,000	9,242,271,448	산불피해면적 감소	산불피해면적	0.40	4.57	0%

- 사업별조서 (단위:원)

과목 (조직 - 사업)	예산액 ㉑	예산성립후 증감㉒			예산현액 ㉓=㉑+㉒	지출액 ㉔	다음연도 이월액				보조금 반납금 ㉖	집행잔액 ㉗=㉓-㉔-㉕-㉖				
		전년도이월액	이용	수입대체경비			계 ㉕	명시이월 ①	사고이월 ②	계속비이월 ③		계 ㉗=㉓+㉔+㉕+㉖ +⑥+⑦+⑧+⑨	보조금 정산잔액④	예산절감액⑤	계획변경등 집행사유미발생⑥	
		예비비사용액	전용	변경												낙찰차액⑦
산림과	25,272,285,000	6,515,864,300			31,788,149,300	19,542,742,508	9,649,419,630	389,760,480	1,187,493,510	8,072,165,640	100,133,394	2,495,853,768	128,005,286			
산림가치 최고화	15,592,598,000	5,715,864,300			21,308,462,300	9,257,344,940	9,649,419,630	389,760,480	1,187,493,510	8,072,165,640	67,666,334	2,334,031,396	37,863,266			2,296,168,130
산림기반조성	2,773,041,000	3,352,255,310			6,125,296,310	2,456,455,960	1,466,382,210	367,037,000	1,099,345,210		18,752,834	2,183,705,306	8,046,076			2,175,659,230
군유림 관리	124,336,000	3,225,349,310			3,349,685,310	169,922,450	1,044,435,400		1,044,435,400			2,135,327,460				2,135,327,460
산림 질·성토면 및 재해위험지등 복구	123,500,000				123,500,000	120,355,970						3,144,030				3,144,030
산림관련 소규모 민원처리	30,000,000				30,000,000	19,614,100	4,319,330		4,319,330			6,066,570				6,066,570
특별사법경찰 단속 및 수사	3,000,000				3,000,000	1,500,000						1,500,000				1,500,000
숲해설 운영	43,000,000				43,000,000	18,374,000	17,557,810		17,557,810			7,068,190				7,068,190
산촌생태마을 운영 활성화	60,000,000				60,000,000	57,970,430						2,029,570				2,029,570
산촌거점권역 육성 시범사업	103,109,000	126,906,000			230,015,000	201,876,000	20,000,000	20,000,000				8,139,000				8,139,000
사방댐 시설	31,846,000				31,846,000	31,846,000										
사방시설 조성 및 유지관리(보조)	821,000,000				821,000,000	816,226,450					4,058,010	715,540	715,540			
사방시설 평가 및 점검(보조)	24,868,000				24,868,000	23,510,000					1,152,150	205,850	205,850			
임도시설(자본)(보조)	447,101,000				447,101,000	432,768,470	11,032,670		11,032,670		296,900	3,002,960	692,760			2,310,200

【일반회계】 【산림과】

과목 (조직 - 사업)	예산액 ㉑	예산성립후 증감 ㉒			예산현액 ㉓=㉑+㉒	지출액 ㉔	다음연도 이월액				보조금 반납금 ㉕	집행잔액 ㉖=㉓-㉔-㉕-㉗					
		전년도이월액	이용	수입대체경비			계 ㉗	명시이월 ㉘ ①	사고이월 ㉙ ②	계속비이월 ㉚ ③		계 ㉖=㉓+㉔+㉕ +㉗+㉘+㉙+㉚	보조금 경산잔액④	예산결감액⑤	계획변경등 집행사유미발생⑥		
		예비비사용액	전용	변경									낙찰차액⑦	지출잔액⑧	예비비⑨		
산림재해일자리 단기(산사태 현장예방단)(보조)	42,372,000				42,372,000	40,441,780					1,350,754	579,466	579,466				
산사태재난 경계피난(산사태발생 우려지역 실태조사)(보조)	43,400,000				43,400,000	40,053,000					2,175,550	1,171,450	1,171,450				
산촌생태마을 운영매니저(보조)	67,500,000				67,500,000	55,646,760					7,704,610	4,148,630	4,148,630				
봉산리 산림휴양치유마을 조성(전환사업)	95,650,000				95,650,000	94,110,520						1,539,480		1,539,480			
울림픽도시 나무은행사업(도비)(전환사업)	50,000,000				50,000,000	49,936,360					54,730	8,910	8,910				
임도시설(도비)(전환사업)	168,691,000				168,691,000	166,219,300					1,952,640	519,060	519,060				
산림수도 평창 육성	150,000,000				150,000,000	46,200,000	97,800,000	75,800,000	22,000,000			6,000,000			6,000,000		
주택용 목재펠릿보일러 지원(보조)	5,600,000				5,600,000	5,595,100					2,940	1,960	1,960				
주민편의 및 사회복지용 보일러 지원(보조)	4,000,000				4,000,000	3,993,000					4,550	2,450	2,450				
단위사업운영경비	4,000,000				4,000,000	3,592,000						408,000			408,000		
산림 재해복구	142,049,000				142,049,000	56,704,270	83,218,000	83,218,000				2,126,730			2,126,730		
산림 재해복구(보조)	188,019,000				188,019,000		188,019,000	188,019,000									
산림소득기반확충	2,013,074,000				2,013,074,000	1,335,008,210	565,980,480	22,723,480	43,257,000	500,000,000	38,567,700	73,517,610	24,243,400				
산림소득사업 운영	5,760,000				5,760,000	2,830,000						2,930,000			2,930,000		
산림소득 특구 운영	59,360,000				59,360,000	54,907,000						4,453,000			4,453,000		
산림소득사업 육성 지원	260,000,000				260,000,000	237,663,340						22,336,660			22,336,660		
임업후계자 독립가 활동지원	5,000,000				5,000,000	636,000						4,364,000			4,364,000		
임산물 상품화 지원(보조)	39,673,000				39,673,000	38,857,600					473,600	341,800	341,800				
산양삼생산과정확인지원(보조)	44,840,000				44,840,000	33,180,000					6,762,600	4,897,400	4,897,400				
친환경임산물 재배관리(토양개량제)(보 조)	10,940,000				10,940,000	10,940,000											

【일반회계】 【산림과】

과목 (조 직 - 사 업)	예산액 ㉑	예산성립후 증감㉒			예산현액 ㉓=㉑+㉒	지출액 ㉔	다음연도 이월액				보조금 반납금 ㉖	집행잔액 ㉗=㉔-㉕-㉖-㉘						
		전년도이월액	이용	수입대체경비			계 ㉕	명시이월 ㉑	사고이월 ㉒	계속비이월 ㉓		계 ㉙=㉑+㉒+ ㉓+㉔+㉕+㉖	보조금 경산잔액㉕	예산결감액㉖	계획변경등 집행사유미발생㉘			
		예비비사용액	전용	변경									낙찰차액㉗			지출잔액㉘	예비비㉙	
친환경임산물 재배관리(유기질비료)(보조)	3,529,000				3,529,000	3,529,000												
산림작물 생산단지(공모)(보조)	96,000,000				96,000,000	90,936,300					3,579,050	1,484,650	1,484,650					
산림작물 생산단지(소액)(보조)	196,679,000				196,679,000	181,087,500					9,027,450	6,564,050	6,564,050					
산림복합경영단지(공모-3 년차)(보조)	120,000,000				120,000,000	76,743,000	43,257,000		43,257,000									
여성임업인 복지바우처 지원(도비)	4,000,000				4,000,000	1,800,000					880,000	1,320,000	1,320,000					
전문임업인 임업정보지 구독지원(도비)	10,872,000				10,872,000	10,872,000												
임업경영체 수당 지원(도비)	39,900,000				39,900,000	16,100,000					14,280,000	9,520,000	9,520,000					
임산물클러스터 운영	120,000,000				120,000,000	104,809,450						15,190,550			15,190,550			
산림복합경영단지(공모-1 년차)(보조)	92,400,000				92,400,000	92,310,400					50,780	38,820	38,820					
백두대간주민지원(보조)	6,300,000				6,300,000	5,809,100					414,220	76,680	76,680					
산양삼 응복합지원센터(보조)	500,000,000				500,000,000		500,000,000			500,000,000								
임업산림 공익직접적불금사업(보조)	4,800,000				4,800,000	1,700,000					3,100,000							
임업직불제 지급(보조)	393,021,000				393,021,000	370,297,520	22,723,480	22,723,480										
산림관광사업	8,813,483,000	2,363,608,990			11,177,091,990	3,494,033,840	7,617,056,940			44,891,300	7,572,165,640	7,784,600	58,216,610	4,194,670		54,021,940		
산림욕장 보완	120,591,000				120,591,000	115,000,310						5,590,690			5,590,690			
등산로 정비	534,683,000				534,683,000	523,440,340						11,242,660			11,242,660			
자연휴양림 관리	681,000,000				681,000,000	680,855,100						144,900			144,900			
숲길 조성 및 관리(도비)(전환사업)	160,000,000				160,000,000	149,254,590					6,984,520	3,760,890	3,760,890					
평창 치유의 숲 조성(도비)(전환사업)	1,700,000,000	296,730,000			1,996,730,000	109,947,560	1,886,782,440				1,886,782,440							
평창 목재문화체험장 조성(도비)(전환사업)		1,315,496,000			1,315,496,000	5,112,800	1,310,383,200				1,310,383,200							

【일반회계】 【산림과】

과목 (조직 - 사업)	예산액 ㉑	예산성립후 증감㉒			예산현액 ㉓=㉑+㉒	지출액 ㉔	다음연도 이월액				보조금 반납금 ㉕	집행잔액 ㉖=㉑-㉒-㉔-㉕				
		전년도이월액	이용	수입대체경비			계 ㉗	명시이월 ㉘	사고이월 ㉙	계속비이월 ㉚		계 ㉛=㉔+㉕ +㉖+㉗+㉘+㉙	보조금 경산잔액㉜	예산결감액㉝	계획변경등 집행사유미발생㉞	
		예비비사용액	전용	변경									낙찰차액㉟	지출잔액㊱	예비비㊲	
흥정리 데크로 조성사업		58,861,290			58,861,290	56,397,840						2,463,450			2,463,450	
자연휴양림 조성(보조)	2,000,000,000				2,000,000,000		2,000,000,000			2,000,000,000						
장암산 하늘 자연휴양림 조성		195,050,000			195,050,000	150,155,700	44,891,300		44,891,300			3,000			3,000	
평창 평화봉 기념 및 정비		497,471,700			497,471,700	485,695,900						11,775,800			11,775,800	
산림서비스도우미 운영(술길등산지도사)(도비)(전환사업)	21,104,000				21,104,000	20,511,020					383,770	209,210	209,210			
산림서비스도우미 운영(도시복지관리원)(도비)(전환사업)	21,105,000				21,105,000	20,464,120					416,310	224,570	224,570			
어울림 숲문화 공연	20,000,000				20,000,000	20,000,000										
장암산 하늘 자연휴양림 노른임도 정비	220,000,000				220,000,000	219,089,490						910,510			910,510	
창리천 건강 탐방로 조성사업	660,000,000				660,000,000	645,778,410						14,221,590			14,221,590	
옥녀봉 탐방로 조성사업	300,000,000				300,000,000	292,330,660						7,669,340			7,669,340	
청옥산 은하수 산악관광 허브 구축(도비)	2,375,000,000				2,375,000,000		2,375,000,000			2,375,000,000						
산림경관조성	1,993,000,000				1,993,000,000	1,971,846,930					2,561,200	18,591,870	1,379,120			17,212,750
국토 공원화	1,203,500,000				1,203,500,000	1,195,389,580						8,110,420			8,110,420	
생활주변 가로수 정비	150,000,000				150,000,000	146,907,070						3,092,930			3,092,930	
스마트가든 설치사업(보조)	60,000,000				60,000,000	56,528,000					2,256,800	1,215,200	1,215,200			
평창 평화도시 정원사양성	79,500,000				79,500,000	73,490,600						6,009,400			6,009,400	
생활밀착형 숲조성관리(실외 정원조성)(보조)	500,000,000				500,000,000	499,531,680					304,400	163,920	163,920			
산림관리조성	9,410,745,000	800,000,000			10,210,745,000	10,039,271,448					32,467,060	139,006,492	90,142,020			48,864,472
산림자원관리조성	5,769,148,000	800,000,000			6,569,148,000	6,531,014,970					3,515,710	34,617,320	29,617,320			5,000,000
식목행사 운영	35,000,000				35,000,000	30,000,000						5,000,000			5,000,000	

【일반회계】 【산림과】

과목 (조 직 - 사 업)	예산액 ㉑	예산성립후 증감㉒			예산현액 ㉓=㉑+㉒	지출액 ㉔	다음연도 이월액				보조금 반납금 ㉕	집행잔액 ㉖=㉑-㉒-㉓-㉔				
		전년도이월액	이용	수입대체경비			계 ㉗	명시이월 ㉘ ①	사고이월 ㉙ ②	계속비이월 ㉚ ③		계 ㉛=㉘+㉙ +㉚+㉜+㉝+㉞	보조금 경산잔액④	예산결감액⑤	계획변경등 집행사유미발생⑥	
		예비비사용액	전용	변경									낙찰차액⑦	지출잔액⑧	예비비⑨	
정책숲가꾸기(보조)	2,744,014,000				2,744,014,000	2,743,004,170					656,380	353,450	353,450			
경제림 조성(보조)	931,400,000				931,400,000	931,400,000										
큰나무 조림(보조)	184,850,000				184,850,000	184,850,000										
미세먼지저감 조림(보조)	330,000,000				330,000,000	330,000,000										
공공산림가꾸기(보조)	719,721,000				719,721,000	691,807,800					572,830	27,340,370	27,340,370			
목재제품 품질단속(보조)	2,400,000				2,400,000	1,190,000					786,500	423,500	423,500			
지역특화조림(보조)	759,693,000				759,693,000	759,693,000										
미이용 산림바이오매스 자원화사업(도비)		800,000,000			800,000,000	797,000,000					1,500,000	1,500,000	1,500,000			
목재생산관리(보조)	62,070,000				62,070,000	62,070,000										
산림생태기능증진	218,430,000				218,430,000	210,719,020					4,541,470	3,169,510	2,825,070			
보호수 관리	10,000,000				10,000,000	9,655,560						344,440			344,440	
산림병해충방제(보조)	71,460,000				71,460,000	67,480,750					2,668,860	1,310,390	1,310,390			
생활권 수목진료(보조)	5,000,000				5,000,000	5,000,000										
산림재해일자리 장기(산림병해충 예찰방재단)(경상)(보조)	91,450,000				91,450,000	90,432,640					660,780	356,580	356,580			
산림재해일자리 장기(산림병해충 예찰방재단)(자본)(보조)	2,640,000				2,640,000	2,640,000										
보호수 정비(도비)	20,000,000				20,000,000	19,061,070					281,680	657,250	657,250			
보호수 안전관리(보조)	17,880,000				17,880,000	16,449,000					930,150	500,850	500,850			
산불방지활동 강화	3,423,167,000				3,423,167,000	3,297,537,458					24,409,880	101,219,662	57,699,630			
산불예방 감시	547,521,000				547,521,000	516,583,538						30,937,462			30,937,462	
산불예방 홍보	62,320,000				62,320,000	50,737,430						11,582,570				11,582,570

【일반회계】 【산림과】

과목 (조 직 - 사 업)	예산액 ㉑	예산성립후 증감㉒			예산현액 ㉓=㉑+㉒	지출액 ㉔	다음연도 이월액				보조금 반납금 ㉕	집행잔액 ㉖=㉓-㉔-㉕-㉗						
		전년도이월액	이용	수입대체경비			계 ㉘	명시이월 ①	사고이월 ②	계속비이월 ③		계 ㉙=㉑+㉓ +㉔+㉕+㉖+㉗	보조금 경산잔액④	예산결감액⑤	계획변경등 집행사유미발생⑥			
		예비비사용액	전용	변경									낙찰차액⑦	지출잔액⑧	예비비⑨			
산불방지 교육훈련 및 조사	4,879,000				4,879,000	4,879,000												
산불 및 산림외 신고 포상금	1,000,000				1,000,000							1,000,000				1,000,000		
산림재해일자리 단기(산불전문예방진화대)(보조)	1,051,419,000				1,051,419,000	1,013,792,850				50,270	37,575,880	37,575,880						
취약지 산불감시원 배치(도비)	619,013,000				619,013,000	616,832,390				652,600	1,528,010	1,528,010						
산불예방 헬기임차 지원(도비)	188,100,000				188,100,000	188,100,000												
자생단체 산불예방활동 지원(도비)	25,000,000				25,000,000	23,000,000				252,000	1,748,000	1,748,000						
이통장 산불예방활동 지원(도비)	76,400,000				76,400,000	75,600,000				306,000	494,000	494,000						
산불방지대책 추진(도비)	41,150,000				41,150,000	40,399,280				750,720								
담수지 결빙방지장비 유지관리(도비)	6,000,000				6,000,000	6,000,000												
산불방지대책(경상)(보조)	43,375,000				43,375,000	34,287,480				5,270,930	3,816,590	3,816,590						
산불방지대책(자본)(보조)	543,790,000				543,790,000	515,100,980				16,639,620	12,049,400	12,049,400						
소각산불 인화물질 제거반 운영(도비)	73,280,000				73,280,000	72,304,510				487,740	487,750	487,750						
산불예방 헬기임차(보조)	139,920,000				139,920,000	139,920,000												
행정운영경비(산림과)	201,075,000				201,075,000	178,277,640					22,797,360					22,797,360		
인력운영비	127,269,000				127,269,000	114,229,570					13,039,430					13,039,430		
군유림 관리원 인건비	17,330,000				17,330,000	7,454,250					9,875,750					9,875,750		
산림자원조사원 인건비	30,038,000				30,038,000	29,666,720					371,280					371,280		
산림병해충 관리원 인건비	38,555,000				38,555,000	37,871,440					683,560					683,560		
산양상 품질관리원 인건비	33,546,000				33,546,000	32,956,840					589,160					589,160		
공무직근로자 수당	7,800,000				7,800,000	6,280,320					1,519,680					1,519,680		

【일반회계】 【산림과】

과목 (조 직 - 사 업)	예산액 ㉑	예산성립후 증감㉒			예산현액 ㉓=㉑+㉒	지출액 ㉔	다음연도 이월액				보조금 반납금 ㉕	집행잔액 ㉖=㉓-㉔-㉕-㉗			
		전년도이월액	이용	수입대체경비			계 ㉘	명시이월 ㉙	사고이월 ㉚	계속비이월 ㉛		계 ㉜=㉔+㉕ +㉖+㉗+㉘+㉙	보조금 정산잔액㉞	예산결감액㉟	계획변경등 집행사유미발생㊱
		예비비사용액	전용	변경									낙찰차액㉟		
기본경비	73,806,000				73,806,000	64,048,070						9,757,930		9,757,930	
기본경비	73,806,000				73,806,000	64,048,070						9,757,930		9,757,930	
재무활동(산림과)	67,867,000				67,867,000	67,848,480						18,520		18,520	
보전지출	67,867,000				67,867,000	67,848,480						18,520		18,520	
제지출금	67,867,000				67,867,000	67,848,480						18,520		18,520	

【일반회계】 【안전교통과】

- 부서 성과

정책목표	예산액	결산액	성과지표	측정산식	성과지표 달성현황		
					목표	실적	달성률
재해 및 재난예방관리로 재해재난 위험 요인을 사전 해소	1,423,460,000	1,320,934,430	풍수해보험 가입건수	목표(1000건)	1,000	1,179	117%
			물놀이 안전사고 사망자 발생실적(명)	물놀이 안전사고 사망자수	0	0	100%
평시 비상대비로 유사시 국가안보에 대비하는 민방위 역량강화	743,356,000	694,958,530	민방위 운영	민방위대장 및 대원 교육 이수율	90	94	104%
			을지연습 추진	을지연습 추진 집행액(예산 90%)	32,400	28,668	88%
운송사업자 재정지원 등 맞춤형 교통행정 추진으로 주민 교통복지 서비스 제공	4,887,643,572	4,331,469,816	희망택시 계획수립 및 신규이용자 선정	계획 수립 횟수 및 이용자 선정 횟수 측정	1	1	100%
			희망택시 이용현장 점검 및 교육	점검 및 교육 횟수 측정	3	0	0%
			공영마을버스 운영계획 수립	계획 수립 횟수 측정	1	1	100%
			공영마을버스 운영 점검	운영 점검 횟수 측정	4	4	100%

- 사업별조서 (단위:원)

과목 (조직 - 사업)	예산액 ㉑	예산성립후 증감 ㉒			예산현액 ㉓=㉑+㉒	지출액 ㉔	다음연도 이월액				보조금 반납금 ㉕	집행잔액 ㉖=㉓-㉔-㉕-㉗				
		전년도이월액	이용	수입대체경비			계 ㉘	명시이월 ①	사고이월 ②	계속비이월 ③		계 ㉙=㉑+㉕ +㉖+㉗+㉘+㉙	보조금 정산잔액④	예산절감액⑤	계획변경등 집행사유미발생⑥	
		예비비사용액	전용	변경									낙찰차액⑦	지출잔액⑧	예비비⑨	
안전교통과	9,295,228,000	423,181,572			9,808,409,572	8,931,636,816	300,901,252	287,443,252	13,458,000		67,781,981	508,089,523	143,508,786			
		90,000,000												364,580,737		
재해 및 재난예방관리	1,439,960,000	32,000,000			1,471,960,000	1,354,929,930					18,460,310	98,569,760	17,672,440		80,897,320	
													17,672,440		80,897,320	
예방안전관리	1,439,960,000	32,000,000			1,471,960,000	1,354,929,930					18,460,310	98,569,760				
재난상황실 운영	12,000,000				12,000,000	9,762,280						2,237,720			2,237,720	
재난·재해 사전관리	65,200,000	22,000,000			87,200,000	78,071,700						9,128,300			9,128,300	
재난안전사고 예방사업	5,000,000				5,000,000	4,950,000						50,000			50,000	
재난안전사고 예방사업(도비)	233,300,000				233,300,000	232,344,540						955,460	955,460			
참여와 협력체제 마련	55,480,000				55,480,000	54,688,720						791,280			791,280	
참여와 협력체제 마련(도비)	200,000,000				200,000,000	195,084,380					2,457,810	2,457,810	2,457,810			

【일반회계】 【안전교통과】

과목 (조직 - 사업)	예산액 ㉑	예산성립후 증감㉒			예산현액 ㉓=㉑+㉒	지출액 ㉔	다음연도 이월액				보조금 반납금 ㉕	집행잔액 ㉖=㉑-㉒-㉓-㉔						
		전년도이월액	이용	수입대체경비			계 ㉗	명시이월 ①	사고이월 ②	계속비이월 ③		계 ㉘=㉑+㉕ +㉖+㉗+㉘+㉙	보조금 경산잔액④	예산결감액⑤	계획변경등 집행사유미발생⑥			
		예비비사용액	전용	변경									낙찰차액⑦			지출잔액⑧	예비비⑨	
민방위 교육훈련(보조)	4,600,000				4,600,000	4,600,000												
민방위 운영관리	403,848,000				403,848,000	388,743,730						15,104,270			15,104,270			
을지태극연습 추진	31,000,000				31,000,000	28,668,000						2,332,000			2,332,000			
평창군 통합방위태세 확립	73,400,000				73,400,000	72,528,800						871,200			871,200			
통합방위협의회 및 지원본부 운영	3,400,000				3,400,000	2,528,800						871,200			871,200			
삼상한 삶의 질 향상(도비)	70,000,000				70,000,000	70,000,000												
예비군 육성지원	228,608,000				228,608,000	198,518,000	30,000,000	30,000,000				90,000			90,000			
예비군 육성지원사업(도비)	7,098,000				7,098,000	7,098,000												
평창군청 직장예비군 육성·지원	1,000,000				1,000,000	910,000						90,000			90,000			
지역예비군 육성지원	220,510,000				220,510,000	190,510,000	30,000,000	30,000,000										
민방위 시설장비 확충	40,000,000				40,000,000	37,258,810					822,357	1,918,833	1,918,833					
노후 재난방송 경보시설 교체(도비)	40,000,000				40,000,000	37,258,810					822,357	1,918,833	1,918,833					
교통행정 개선관리	5,694,655,000	391,181,572 90,000,000			6,175,836,572	5,490,310,066	270,901,252	257,443,252	13,458,000		48,499,314	366,125,940	123,917,513		242,208,427			
교통 질서확립 및 안전확보	830,827,000				830,827,000	714,086,820	80,000,000	80,000,000			473,080	36,267,100	131,490		36,135,610			
고령운전자 운전면허 자진반납 지원금(도비)	36,300,000				36,300,000	36,300,000												
교통안전 교육비(도비)	6,700,000				6,700,000	6,699,000					300	700	700					
교통 안전·편의시설 관리	280,333,000				280,333,000	264,266,860						16,066,140			16,066,140			
교통행정 운영	87,244,000				87,244,000	80,733,710						6,510,290			6,510,290			
자동차 관리·운행 단속	136,250,000				136,250,000	122,702,480						13,547,520			13,547,520			
어린이보호구역 무인교통단속장비 등 설치(보조)	104,000,000				104,000,000	103,975,750						24,250	12,590					11,660

【일반회계】 【안전교통과】

과목 (조 직 - 사 업)	예산액 ㉑	예산성립후 증감㉒			예산현액 ㉓=㉑+㉒	지출액 ㉔	다음연도 이월액				보조금 반납금 ㉕	집행잔액 ㉖=㉑-㉒-㉓-㉔				
		전년도이월액	이용	수입대체경비			계 ㉗	명시이월 ㉘ ①	사고이월 ㉙ ②	계속비이월 ㉚ ③		계 ㉛=㉘+㉙ +㉚+㉜+㉝+㉞	보조금 경산잔액④	예산결감액⑤	계획변경등 집행사유미발생⑥	
		예비비사용액	전용	변경									낙찰차액⑦	지출잔액⑧	예비비⑨	
어린이·시각장애인 음성신호기 설치(도비)	100,000,000				100,000,000	99,409,020					472,780	118,200	118,200			
스마트 횡단보도 구축 사업(도비)	80,000,000				80,000,000		80,000,000	80,000,000								
운송사업자 재정지원	3,228,827,000	391,181,572			3,710,008,572	3,234,598,966	104,672,532	91,214,532	13,458,000		48,026,234	322,710,840	123,786,023		198,924,817	
유류세액 운수업계 연동 보조금	516,000,000				516,000,000	502,796,710						13,203,290			13,203,290	
여객자동차터미널 적자보전 재정지원	188,200,000				188,200,000	182,904,490						5,295,510			5,295,510	
농어촌버스 운송사업자 재정지원	69,300,000				69,300,000	56,426,180						12,873,820			12,873,820	
농어촌버스 운송사업자 재정지원(도비)	1,465,622,000				1,465,622,000	1,456,991,900						8,630,100	8,630,100			
농어촌지역 희망택시 지원(보조)	506,225,000				506,225,000	506,225,000										
농촌형 교통모달 공공형버스지원(보조)	101,000,000	391,181,572			492,181,572	153,901,752	104,672,532	91,214,532	13,458,000		34,655,730	198,951,558	82,162,362		116,789,196	
택시 감차보상사업(보조)	116,000,000				116,000,000	90,000,000					7,800,000	18,200,000	18,200,000			
택시운송사업 재정지원(도비)	50,400,000				50,400,000	49,532,699						867,301	867,301			
택시운송사업자 요금결제시스템 운영지원	8,100,000				8,100,000	7,692,755						407,245			407,245	
농어촌버스 운송사업자 재정지원(보조)	200,000,000				200,000,000	172,147,480					5,570,504	22,282,016	13,926,260		8,355,756	
운수종사자 재난지원금					90,000,000	48,000,000						42,000,000			42,000,000	
전세버스 영상기록장치 설치 지원사업(도비)	7,980,000				7,980,000	7,980,000										
대중교통 서비스개선	1,635,001,000				1,635,001,000	1,541,624,280	86,228,720	86,228,720				7,148,000			7,148,000	
특별교통수단 운영 지원(보조)	360,000,000				360,000,000	360,000,000										
특별교통수단 도입보조(보조)	46,000,000				46,000,000	46,000,000										
버스정보시스템 설치 지원	26,600,000				26,600,000	23,320,000						3,280,000			3,280,000	
버스 승강장 및 교통행정 시설 관리	61,000,000				61,000,000	57,640,800						3,359,200			3,359,200	

【일반회계】 【안전교통과】

과목 (조 직 - 사 업)	예산액 ㉑	예산성립후 증감㉒			예산현액 ㉓=㉑+㉒	지출액 ㉔	다음연도 이월액				보조금 반납금 ㉕	집행잔액 ㉖=㉓-㉔-㉕-㉗						
		전년도이월액	이용	수입대체경비			계 ㉘	명시이월 ①	사고이월 ②	계속비이월 ③		계 ㉙=㉓+㉔+ ㉕+㉖+㉗+㉘+㉙	보조금 경산잔액④	예산절감액⑤	계획변경등 집행사유미발생⑥			
		예비비사용액	전용	변경									낙찰차액⑦			지출잔액⑧	예비비⑨	
택시운행정보 관리시스템 구축	1,548,000				1,548,000	1,548,000												
운수종사자 근로여건 개선 재정지원(도비)	34,200,000				34,200,000	34,200,000												
여객터미널 환경개선 사업(도비)	34,440,000				34,440,000	26,440,000	8,000,000	8,000,000										
대중교통 체계개선	165,000,000				165,000,000	93,000,000	71,500,000	71,500,000			500,000				500,000			
여객터미널 인근 주차장 부지 매입사업	883,213,000				883,213,000	883,212,200					800				800			
여객터미널 운영	3,000,000				3,000,000	2,992,000					8,000				8,000			
한파 저감시설 설치사업(도비)	20,000,000				20,000,000	13,271,280	6,728,720	6,728,720										
행정운영경비(안전교통과)	283,977,000				283,977,000	273,610,450					10,366,550				10,366,550			
인력운영비	214,301,000				214,301,000	209,731,380					4,569,620				4,569,620			
주차단속요원 인건비	169,547,000				169,547,000	167,658,860					1,888,140				1,888,140			
자동차관리 전산요원 인건비	39,504,000				39,504,000	39,362,700					141,300				141,300			
공무직근로자 수당	5,250,000				5,250,000	2,709,820					2,540,180				2,540,180			
기본경비	69,676,000				69,676,000	63,879,070					5,796,930				5,796,930			
기본경비	69,676,000				69,676,000	63,879,070					5,796,930				5,796,930			
재무활동(안전교통과)	1,093,280,000				1,093,280,000	1,080,569,030					12,710,970				12,710,970			
보전지출	93,280,000				93,280,000	80,569,030					12,710,970				12,710,970			
제지출금	93,280,000				93,280,000	80,569,030					12,710,970				12,710,970			
내부거래지출	1,000,000,000				1,000,000,000	1,000,000,000												
재난관리기금 운영지원	1,000,000,000				1,000,000,000	1,000,000,000												

【일반회계】 【건설과】

- 부서 성과

정책목표	예산액	결산액	성과지표	측정산식	성과지표 달성현황		
					목표	실적	달성률
국유재산에 대하여 적정 사용 및 불법 점유 여부 등의 확인을 통해 보다 원활하게 관리하고자 함	22,174,000	19,031,250	민원해결해소를 위한 측량건수	측량건수	10	11	110%
군도 확포장 및 농어촌도로 건설을 통하여 안전한 도로환경을 조성	47,053,592,820	28,471,829,965	군도 위험요소 정비·보수	정비·보수(건)	7	7	100%
			농어촌도로 위험요소 정비·보수	정비·보수(건)	6	7	116%
			교량점검 및 위험요소 정비·보수	정비·보수(건)	8	8	100%
하천정비 및 재해예방사업으로 안전하고 자연친화적인 하천 조성	27,211,188,860	20,845,721,345	하천및소하천조성	사업 추진 개소수	4	4	100%
			하천재해예방사업	사업 추진 개소수	1	1	100%
농업생산기반시설 조성으로 영농 불편해소 및 농가소득 증대에 기여한다.	18,316,341,520	13,681,837,950	농산물 반출도로정비	사업개소수	55	55	100%
			도·배수로 정비	사업개소수	45	45	100%
			한밭대비 용수개발	사업개소수	5	5	100%
농촌지역의 기초생활환경, 기반시설 등을 정비·확충하여 주민의 삶의 질 향상과 균형발전 도모	3,857,526,830	1,781,246,500	용배수로 및 농로정비	사업개소수	100	80	80%
재해 및 재난예방관리로 재해·재난 위험 요인을 사전에 해소한다.	32,324,839,490	22,426,005,560	재해예방사업 예산액	재해예방사업 예산 확보액	12,864	12,864	100%

- 사업별조서 (단위:원)

과목 (조직-사업)	예산액 ㉑	예산성립후 증감㉒			예산현액 ㉓=㉑+㉒	지출액 ㉔	다음연도 이월액				보조금 반납금 ㉕	집행잔액 ㉖=㉑-㉔-㉕				
		전년도이월액	이용	수입대체경비			계 ㉗	명시이월 ①	사고이월 ②	계속비이월 ③		계 ㉘=㉑+㉓ +㉔+㉕+㉖+㉗	보조금 정산잔액④	예산절감액⑤	계획변경등 집행사유미발생⑥	
																예비비사용액
건설과	96,984,131,000	37,717,575,520			135,129,994,520	89,032,064,640	43,557,094,857	32,087,184,297	2,417,046,970	9,052,863,590	382,199,449	2,158,635,574	161,389,161			
		428,288,000												1,997,246,413		
건설행정	22,174,000				22,174,000	19,031,250						3,142,750			3,142,750	
국유재산관리	22,174,000				22,174,000	19,031,250						3,142,750			3,142,750	
국유재산관리	19,174,000				19,174,000	16,331,250						2,842,750			2,842,750	
단위사업운영경비	3,000,000				3,000,000	2,700,000						300,000			300,000	
도로건설 확.포장	32,372,329,000	18,971,263,820			51,343,592,820	28,533,432,865	20,987,824,860	18,806,373,650	2,181,451,210		80,000,000	1,742,335,095	80,000,000			
														1,662,335,095		

【일반회계】 【건설과】

과목 (조 직 - 사 업)	예산액 ㉑	예산성립후 증감㉒			예산현액 ㉓=㉑+㉒	지출액 ㉔	다음연도 이월액				보조금 반납금 ㉖	집행잔액 ㉗=㉓-㉔-㉕-㉖				
		전년도이월액	이용	수입대체경비			계 ㉘	명시이월 ㉙	사고이월 ㉚	계속비이월 ㉛		계 ㉜=㉙+㉚+㉛ +㉞+㉟+㊱+㊲	보조금 경산잔액㉝	예산결감액㉞	계획변경등 집행사유미발생㉟	
		예비비사용액	전용	변경									낙찰차액㉟			지출잔액㊱
군도확포장	16,436,329,000	2,165,108,730			18,601,437,730	7,499,075,325	9,985,921,110	9,755,618,280	230,302,830			1,116,441,295			1,116,441,295	
군도 확 · 포장사업	3,150,000,000	104,631,970			3,254,631,970	80,120,300	2,274,511,670	2,181,137,700	93,373,970			900,000,000			900,000,000	
도로유지관리사업	9,807,329,000	2,060,476,760			11,867,805,760	7,377,159,125	4,274,205,340	4,137,276,480	136,928,860			216,441,295			216,441,295	
군도 재해복구사업	3,479,000,000				3,479,000,000	41,795,900	3,437,204,100	3,437,204,100								
농어촌도로건설	9,598,000,000	14,271,597,040			23,869,597,040	16,130,683,350	7,321,404,190	5,579,702,580	1,741,701,610			417,509,500			417,509,500	
농어촌도로 확 · 포장사업	2,255,000,000	5,365,566,500			7,620,566,500	3,816,047,800	3,804,518,700	2,062,817,090	1,741,701,610							
농어촌도로 유지관리사업	3,950,000,000	901,370,780			4,851,370,780	2,708,271,850	1,725,589,430	1,725,589,430				417,509,500			417,509,500	
농어촌도로 교량 재해복구사업(보조)		8,004,659,760			8,004,659,760	8,004,659,760										
농어촌도로 교량 재해복구사업	2,600,000,000				2,600,000,000	1,581,896,940	1,018,103,060	1,018,103,060								
농어촌도로 재해복구사업	793,000,000				793,000,000	19,807,000	773,193,000	773,193,000								
소규모 마을환경 정비사업	6,338,000,000	2,534,558,050			8,872,558,050	4,903,674,190	3,680,499,560	3,471,052,790	209,446,770		80,000,000	208,384,300	80,000,000		128,384,300	
행복한 우리마을 조성사업(도비)	300,000,000				300,000,000	117,907,750	22,092,250	22,092,250			80,000,000	80,000,000	80,000,000			
소교량 가설사업	3,500,000,000	2,534,558,050			6,034,558,050	4,292,379,800	1,620,724,110	1,411,277,340	209,446,770			121,454,140			121,454,140	
소규모 기반시설 조성 및 정비	500,000,000				500,000,000	493,069,840						6,930,160			6,930,160	
재해위험 소교량 정비사업	2,020,000,000				2,020,000,000	316,800	2,019,683,200	2,019,683,200								
소교량 재해복구사업	18,000,000				18,000,000		18,000,000	18,000,000								
하천관리	22,372,565,000	4,838,623,860			27,211,188,860	20,845,721,345	6,312,790,120	6,130,517,560	140,653,000	41,619,560	9,815,920	42,861,475	1,664,700		41,196,775	
하천유지 · 정비	13,039,232,000	3,580,211,970			16,619,443,970	10,295,596,015	6,271,170,560	6,130,517,560	140,653,000		9,815,920	42,861,475	1,664,700		41,196,775	
하천 정비사업(도비)	900,000,000	158,100,000			1,058,100,000	871,626,370	184,808,930	184,808,930				1,664,700	1,664,700			
하천유지관리	578,696,000	6,635,160			585,331,160	558,418,905						26,912,255			26,912,255	

【일반회계】 【건설과】

과목 (조직 - 사업)	예산액 ㉑	예산성립후 증감 ㉒			예산현액 ㉓=㉑+㉒	지출액 ㉔	다음연도 이월액				보조금 반납금 ㉕	집행잔액 ㉖=㉑-㉒-㉔-㉕			
		전년도이월액	이용	수입대체경비			계 ㉗	명시이월 ㉘ ①	사고이월 ㉙ ②	계속비이월 ㉚ ③		계 ㉛=㉔+㉕ +㉞+㉟+㊱+㊲	보조금 경산잔액④	예산결감액⑤	계획변경등 집행사유미발생⑥
		예비비사용액	전용	변경									낙찰차액⑦	지출잔액⑧	예비비⑨
농지기반조성	6,615,895,000	2,266,845,470			8,882,740,470	7,957,426,610	619,105,570	619,105,570			246,675,359	59,532,931		400,000	
농업생산기반정비사업(도비)(전환사업)		2,198,631,750			2,198,631,750	1,892,823,460					246,675,359	59,132,931	59,132,931		
농산물반출 도로정비	5,954,000,000	68,213,720			6,022,213,720	5,550,045,100	471,768,620	471,768,620				400,000		400,000	
농업생산기반시설 정비(도비)	100,000,000				100,000,000	100,000,000									
농로 재해복구사업	561,895,000				561,895,000	414,558,050	147,336,950	147,336,950							
취약지개발	3,312,000,000	545,526,830			3,857,526,830	1,781,246,500	2,073,428,730	2,073,428,730				2,851,600		2,851,600	
생활환경정비사업	1,640,000,000	110,928,360			1,750,928,360	1,216,345,390	531,731,370	531,731,370				2,851,600		2,851,600	
기초생활인프라(농촌생활환경정비)(전환사업)		110,928,360			110,928,360	108,076,760						2,851,600		2,851,600	
기초생활인프라(기계화경작로)(전환사업)	1,640,000,000				1,640,000,000	1,108,268,630	531,731,370	531,731,370							
성장촉진지역개발	1,672,000,000	434,598,470			2,106,598,470	564,901,110	1,541,697,360	1,541,697,360							
상방산 무공해 체형도로 조성공사(보조)	1,672,000,000	434,598,470			2,106,598,470	564,901,110	1,541,697,360	1,541,697,360							
재해 및 재난예방관리	22,033,175,000	10,241,977,490 428,288,000			32,703,440,490	22,750,521,820	9,783,686,170	677,499,380	94,942,760	9,011,244,030	44,339,800	124,892,700	19,223,160	105,669,540	
예방안전관리	1,381,800,000	93,675,990			1,475,475,990	726,307,070	677,499,380	677,499,380				71,669,540		71,669,540	
재난위험지역·시설 안전관리	298,000,000	62,239,990			360,239,990	281,313,110	77,499,380	77,499,380				1,427,500		1,427,500	
예경보시설 관리	168,600,000				168,600,000	148,184,020						20,415,980		20,415,980	
배수펌프장 관리	137,100,000	31,436,000			168,536,000	135,535,670						33,000,330		33,000,330	
자율방재단 운영지원	25,500,000				25,500,000	9,444,870						16,055,130		16,055,130	
폭염대응(도비)	27,600,000				27,600,000	27,600,000									
설해 대응	125,000,000				125,000,000	124,229,400						770,600		770,600	
배수펌프장 자동운영 관리시스템 구축	600,000,000				600,000,000		600,000,000	600,000,000							

【일반회계】 【건설과】

과목 (조 직 - 사 업)	예산액 ㉑	예산성립후 증감㉒			예산현액 ㉓=㉑+㉒	지출액 ㉔	다음연도 이월액				보조금 반납금 ㉕	집행잔액 ㉖=㉓-㉔-㉕-㉖					
		전년도이월액	이용	수입대체경비			계 ㉗	명시이월 ㉘	사고이월 ㉙	계속비이월 ㉚		계 ㉛=㉔+㉕ +㉖+㉗+㉘+㉙	보조금 경산잔액㉜	예산결감액㉝	계획변경등 집행사유미발생㉞		
		예비비사용액	전용	변경									낙찰차액㉟	지출잔액㊱	예비비㊲		
풍수해종합관리	20,651,375,000	10,148,301,500			31,227,964,500	22,024,214,750	9,106,186,790			94,942,760	9,011,244,030	44,339,800	53,223,160	19,223,160			
		428,288,000													34,000,000		
재난지원금	50,000,000	159,687,000			209,687,000	209,687,000											
재해위험지역정비(자연재해위험 개선지구)(아랫상리지구)(보조)		3,400,468,290			3,400,468,290	2,421,876,000	978,592,290				978,592,290						
재해위험지역정비(자연재해위험 개선지구)(대미지구)(보조)	6,306,000,000	519,622,240			6,825,622,240	6,633,194,010	192,428,230				192,428,230						
재해위험정비(풍수해생활권중 합정비)(하진부지구)(보조)	4,200,000,000	697,464,000			4,897,464,000	1,604,230,530	3,293,233,470				3,293,233,470						
급경사지 붕괴위험지역 정비사업(하일지구)(보조)		899,037,920			899,037,920	899,037,920											
급경사지 붕괴위험지역 정비사업(수하리2지구)(보조)	2,780,000,000	1,785,210,190			4,565,210,190	4,382,133,410	183,076,780				183,076,780						
급경사지 붕괴위험지역 정비사업(수하리3지구)(보조)	2,614,000,000	2,102,569,860			4,716,569,860	3,984,396,600	732,173,260				732,173,260						
도민제안 재해취약지 개선사업(도비)	140,000,000				140,000,000	140,000,000											
급경사지붕괴위험정비사업 (후평지구)(보조)	3,473,000,000	223,600,000			3,696,600,000	64,860,000	3,631,740,000				3,631,740,000						
재해위험지역정비(조기경보시 스템)(수향지구)(보조)		110,000,000			110,000,000	89,915,260	20,084,740			20,084,740							
재해위험지역정비(조기경보시 스템)(거문지구)(보조)		110,000,000			110,000,000	57,601,000	52,399,000			52,399,000							
재해위험지역정비(조기경보시 스템)(개수지구)(보조)		300,329,000			300,329,000	271,956,670	22,459,020			22,459,020			5,913,310	5,913,310			
등기주차장 차량 침수위험 신속알림 시스템 구축 사업(보조)	750,000,000				750,000,000	719,850,350					18,089,800		12,059,850	12,059,850			
재해 응급복구		268,601,000			268,601,000	234,601,000							34,000,000		34,000,000		
재해 응급복구(도비)	124,000,000				124,000,000	124,000,000											
재난지원금(보조)	184,875,000				184,875,000	184,875,000											
호우피해 손상공인 지원(도비)	2,000,000				2,000,000	2,000,000											
제11호 태풍 힌남노 피해 재난지원금(보조)	22,500,000				22,500,000						22,500,000						
8.8.-8.17. 호우피해 재난지원금 추가(보조)	5,000,000				5,000,000						3,750,000		1,250,000	1,250,000			

【일반회계】 【건설과】

과목 (조직 - 사업)	예산액 ㉑	예산성립후 증감㉒			예산현액 ㉓=㉑+㉒	지출액 ㉔	다음연도 이월액				보조금 반납금 ㉖	집행잔액 ㉗=㉓-㉔-㉕-㉖			
		전년도이월액	이용	수입대체경비			계 ㉘	명시이월 ①	사고이월 ②	계속비이월 ③		계 ㉙=㉔+㉕ +㉖+㉗+㉘+㉙	보조금 정산잔액④	예산결감액⑤	계획변경등 집행사유미발생⑥
		예비비사용액	전용	변경									낙찰차액⑦	지출잔액⑧	예비비⑨
행정운영경비(건설과)	526,445,000				526,445,000	491,935,180						34,509,820		34,509,820	
인력운영비	418,191,000				418,191,000	407,747,930						10,443,070		10,443,070	
군도수로원 인건비	343,344,000				343,344,000	338,439,320						4,904,680		4,904,680	
보상업무 인건비	35,290,000				35,290,000	34,373,400						916,600		916,600	
공무직근로자 수당	39,557,000				39,557,000	34,935,210						4,621,790		4,621,790	
기본경비	108,254,000				108,254,000	84,187,250						24,066,750		24,066,750	
기본경비	108,254,000				108,254,000	84,187,250						24,066,750		24,066,750	
재무활동(건설과)	458,644,000				458,644,000	408,412,330						50,231,670		50,231,670	
보전지출	458,644,000				458,644,000	408,412,330						50,231,670		50,231,670	
제지출금	458,644,000				458,644,000	408,412,330						50,231,670		50,231,670	

【일반회계】 【도시과】

- 부서 성과

정책목표	예산액	결산액	성과지표	측정산식	성과지표 달성현황		
					목표	실적	달성률
도시교통 인프라 확충 및 도시계획 수립을 통한 지속가능한 도시 발전·관리 방안 마련	28,244,398,090	18,094,286,720	도시계획도로 개설 실적	도시계획도로 개설공사 준공 건수	5	5	100%
			옥외광고물 정비 실적	불법옥외광고물 정비 및 강제철거 건수	1,700	1,800	106%
가로등에 발생하는 고장(누전)구간 신속한 보수로 주민불편 최소화	1,551,800,000	1,151,352,680	가로등 고장신고 처리 실적	가로등 고장신고 수리 건수	1,200	1,550	129%
주거급여 지원 및 주택정비사업을 통한 쾌적하고 안정적인 주거환경 조성	1,556,510,000	1,415,999,220	공동주택 유지보수 지원 실적	공동주택 유지보수 지원 건수	11	10	91%
			자연취락지구 경관개선 지원 실적	자연취락지구 경관개선 지원 건수	5	5	100%

- 사업별 조서 (단위: 원)

과목 (조직 - 사업)	예산액 ㉑	예산성립후 증감 ㉒			예산현액 ㉓=㉑+㉒	지출액 ㉔	다음연도 이월액				보조금 반납금 ㉕	집행잔액 ㉖=㉑-㉔-㉕-㉗				
		전년도이월액	이용	수입대체경비			계 ㉗	명시이월 ①	사고이월 ②	계속비이월 ③		계 ㉘=㉑+㉓ +㉔+㉕+㉖+㉗	보조금 정산잔액④	예산절감액⑤	계획변경등 집행사유미발생⑥	
		예비비사용액	전용	변경									낙찰차액⑦	지출잔액⑧	예비비⑨	
도시과	48,938,709,000	6,496,223,050			55,434,932,050	26,609,248,749	28,586,971,320	10,886,563,630		17,900,407,690	22,781,560	215,930,421	16,725,513		192,334,878	6,870,030
도시개발	45,374,495,000	6,296,223,050			51,670,718,050	23,464,324,620	28,102,171,320	10,201,763,630		17,900,407,690		104,222,110	14,194,113		83,157,967	6,870,030
도시계획수립및관리	22,700,000	416,990,000			439,690,000	418,750,000						20,940,000			20,940,000	
도시계획관리	19,700,000	416,990,000			436,690,000	416,181,000						20,509,000			20,509,000	
단위사업운영경비	3,000,000				3,000,000	2,569,000						431,000			431,000	
도시인프라 확충	43,875,832,000	5,594,417,050			49,470,249,050	21,943,823,930	27,482,056,810	9,581,649,120		17,900,407,690		44,368,310	14,194,113		23,304,167	6,870,030
시가지 주차공원 조성사업	4,793,000,000	116,474,260			4,909,474,260	4,167,352,450	741,298,790	741,298,790				823,020			823,020	
시가지 도로유지관리	4,350,700,000	68,970,330			4,419,670,330	2,079,412,780	2,340,190,310	2,340,190,310				67,240			67,240	
지구단위계획개발	6,700,000,000	296,547,530			6,996,547,530	949,132,070	6,047,415,460	6,047,415,460								
도시계획도로개설	2,768,814,000	4,976,104,970			7,744,918,970	7,560,056,270	184,862,400	184,862,400				300			300	
소규모 생활민원시설 설치 및 보수	500,000,000				500,000,000	496,804,090						3,195,910			3,195,910	
도시공원 조성사업	500,000,000				500,000,000	499,570,000						430,000			430,000	

【일반회계】 【도시과】

과목 (조 직 - 사 업)	예산액 ㉑	예산성립후 증감㉒			예산현액 ㉓=㉑+㉒	지출액 ㉔	다음연도 이월액				보조금 반납금 ㉕	집행잔액 ㉖=㉑-㉒-㉓-㉔					
		전년도이월액	이용	수입대체경비			계 ㉗	명시이월 ㉘	사고이월 ㉙	계속비이월 ㉚		계 ㉛=㉔+㉕ +㉖+㉗+㉘+㉙	보조금 경산잔액㉜	예산결감액㉝	계획변경등 집행사유미발생㉞		
		예비비사용액	전용	변경									낙찰차액㉟	지출잔액㊱	예비비㊲		
자전거길 조성	100,000,000				100,000,000	99,948,320						51,680					
도시재생 뉴딜	723,318,000	30,000,000			753,318,000	590,852,940	137,150,000	137,150,000				25,315,060					6,870,030
회전교차로 설치사업(도비)	280,000,000				280,000,000	280,000,000											
도시재생예비사업(보조)	160,000,000	106,319,960			266,319,960	121,102,700	130,732,160	130,732,160				14,485,100	14,194,113				
장기미집행 도시계획도로개설	23,000,000,000				23,000,000,000	5,099,592,310	17,900,407,690										
예쁜평창만들기	915,640,000	284,816,000			1,200,456,000	1,094,963,690	66,578,510	66,578,510				38,913,800					
예쁜간판가꾸기	210,600,000				210,600,000	177,796,000	28,000,000	28,000,000				4,804,000					
예쁜경관형성	545,040,000	284,816,000			829,856,000	767,824,800	27,921,400	27,921,400				34,109,800					
행복한 우리마을 조성사업(도비)	160,000,000				160,000,000	149,342,890	10,657,110	10,657,110									
호우피해 재해복구사업	560,323,000				560,323,000	6,787,000	553,536,000	553,536,000									
호우피해 재해복구사업	560,323,000				560,323,000	6,787,000	553,536,000	553,536,000									
주민편익증진	1,351,800,000	200,000,000			1,551,800,000	1,151,352,680	400,000,000	400,000,000				447,320					
가로등관리	1,351,800,000	200,000,000			1,551,800,000	1,151,352,680	400,000,000	400,000,000				447,320					
가로등 관리	1,351,800,000	200,000,000			1,551,800,000	1,151,352,680	400,000,000	400,000,000				447,320					
주거환경 개선	1,636,510,000				1,636,510,000	1,493,886,510	84,800,000	84,800,000			22,781,560	35,041,930	2,531,400				
농어촌주거환경개선	1,539,014,000				1,539,014,000	1,403,924,040	84,800,000	84,800,000			22,781,560	27,508,400	2,531,400				
주거급여 사업(보조)	1,081,014,000				1,081,014,000	1,055,701,040					22,781,560	2,531,400	2,531,400				
청년월세 한시 특별지원 사업(보조)	84,800,000				84,800,000		84,800,000	84,800,000									
농어촌 장애인주택 개조사업(보조)	15,200,000				15,200,000	15,200,000											
강원도형 수선유지 지원사업(도비)	16,000,000				16,000,000	16,000,000											

【일반회계】 【도시과】

과목 (조 직 - 사 업)	예산액 ㉑	예산성립후 증감㉒			예산현액 ㉓=㉑+㉒	지출액 ㉔	다음연도 이월액				보조금 반납금 ㉕	집행잔액 ㉖=㉑-㉒-㉔-㉕			
		전년도이월액	이용	수입대체경비			계 ㉗	명시이월 ㉘ ①	사고이월 ㉙ ②	계속비이월 ㉚ ③		계 ㉛=㉔+㉕ +㉖+㉗+㉘+㉙	보조금 정산잔액④	예산결감액⑤	계획변경등 집행사유미발생⑥
		예비비사용액	전용	변경									낙찰차액⑦	지출잔액⑧	예비비⑨
공동주택유지보수	202,000,000			120,000,000	322,000,000	306,523,000						15,477,000		15,477,000	
자연취락지구 경관 개선	140,000,000			△120,000,000	20,000,000	10,500,000						9,500,000		9,500,000	
행복주택운영	97,496,000				97,496,000	89,962,470						7,533,530		7,533,530	
행복주택 관리 운영비	17,496,000				17,496,000	12,075,180						5,420,820		5,420,820	
행복주택 주변 정비	80,000,000				80,000,000	77,887,290						2,112,710		2,112,710	
행정운영경비(도시과)	227,309,000				227,309,000	200,592,449						26,716,551		26,716,551	
인력운영비	147,487,000				147,487,000	142,254,360						5,232,640		5,232,640	
생활민원기동처리반 인건비	143,737,000				143,737,000	142,254,360						1,482,640		1,482,640	
공무직근로자 수당	3,750,000				3,750,000							3,750,000		3,750,000	
기본경비	79,822,000				79,822,000	58,338,089						21,483,911		21,483,911	
기본경비	79,822,000				79,822,000	58,338,089						21,483,911		21,483,911	
재우활동(도시과)	348,595,000				348,595,000	299,092,490						49,502,510		49,502,510	
보전지출	348,595,000				348,595,000	299,092,490						49,502,510		49,502,510	
제지출금	348,595,000				348,595,000	299,092,490						49,502,510		49,502,510	

【일반회계】 【의회사무과】

- 부서 성과

정책목표	예산액	결산액	성과지표	측정산식	성과지표 달성현황		
					목표	실적	달성률
효율적인 예산 집행을 통한 「주민에게 행복 주는, 믿음직한 평창군의회」 구현 주민과 소통으로 주민의사를 정책에 반영하는 의회 구현	917,746,000	699,884,958	주민신뢰도	주민대상평창군의회 신뢰도 여론조사	90	90	100%

- 사업별조서 (단위:원)

과목 (조직 - 사업)	예산액 ㉑	예산성립후 증감㉒			예산현액 ㉓=㉑+㉒	지출액 ㉔	다음연도 이월액				보조금 반납금 ㉕	집행잔액 ㉖=㉑-㉔-㉕-㉗			
		전년도이월액	이용 예비비사용액	수입대체경비 전용 변경			계 ㉘	명시이월 ①	사고이월 ②	계속비이월 ③		계 ㉙=㉑+㉓ +㉔+㉕+㉖+㉗	보조금 정산잔액④ 낙찰차액⑦	예산절감액⑤ 지출잔액⑧	계획변경등 집행사유미발생⑥ 예비비⑨
의회사무과	1,070,219,000				1,070,219,000	835,580,858	90,950,810	90,950,810				143,687,332	1,750,950	5,918,000	4,500,000
지방의회운영	917,746,000				917,746,000	699,884,958	90,950,810	90,950,810				126,910,232	1,750,950	5,174,000	4,500,000
의정운영	430,196,000				430,196,000	315,828,858	90,950,810	90,950,810				23,416,332		18,916,332	4,500,000
의사운영	130,804,000				130,804,000	113,612,200						17,191,800		12,691,800	4,500,000
청사운영관리	299,392,000				299,392,000	202,216,658	90,950,810	90,950,810				6,224,532		6,224,532	
의정활동추진	487,550,000				487,550,000	384,056,100						103,493,900	1,750,950	5,174,000	
의정활동 기본경비	305,033,000				305,033,000	260,148,920						44,884,080		44,884,080	
의정활동 업무추진	182,517,000				182,517,000	123,907,180						58,609,820	1,750,950	5,174,000	
행정운영경비(의회사무과)	152,473,000				152,473,000	135,695,900						16,777,100		744,000	
인력운영비	98,505,000				98,505,000	91,879,010						6,625,990		744,000	
인력운영비	40,010,000				40,010,000	38,026,830						1,983,170		1,983,170	
부속실운영 보조원 인건비	38,079,000				38,079,000	35,766,090						2,312,910		744,000	
회의록작성 보조원 인건비	19,268,000				19,268,000	17,871,340						1,396,660		1,396,660	
공무직근로자 수당	1,148,000				1,148,000	214,750						933,250		933,250	
기본경비	53,968,000				53,968,000	43,816,890						10,151,110		10,151,110	
기본경비	53,968,000				53,968,000	43,816,890						10,151,110		10,151,110	

【일반회계】 【보건의료원】

- 부서 성과

정책목표	예산액	결산액	성과지표	측정산식	성과지표 달성현황		
					목표	실적	달성률
보건의료 인프라 확충으로 보다 높은 보건의료서비스 제공	6,762,966,000	4,279,933,390	보건기관 이용자 만족도	외부응역기관 및 내부 설문조사	79	93.4	100%
보건의료체계 구축을 통한 맞춤형 평생건강관리	3,532,952,000	3,171,023,090	건강생활실천통합서비스 수혜자	보건정보시스템 등록자수	8,000	15,942	199%
식품 공중위생업소 환경개선 및 식중독 예방을 통한 음식속박 서비스향상	444,546,000	441,193,790	식중독예방을 위한 집중관리업소 점검횟수	집중관리업소 점검횟수	136	159	116%
주민 건강양지 및 증진을 위한 공공의료서비스 제공	896,358,000	821,604,490	보건기관 진료 이용자 수 증가	진료실적(이용자수)	38,510	35,875	93%
국가암검진 및 예방접종 등 예방중심의 주민 건강관리 체계 구축	1,694,176,000	1,445,260,187	국가암검진수혜건수	국가암검진건수	12,200	6,184	50%

- 사업별조서 (단위:원)

과목 (조직 - 사업)	예산액 ㉑	예산성립후 증감㉒			예산현액 ㉓=㉑+㉒	지출액 ㉔	다음연도 이월액				보조금 반납금 ㉕	집행잔액 ㉖=㉑-㉒-㉔-㉕					
		전년도이월액	이용	수입대체경비			계 ㉗	명시이월 ①	사고이월 ②	계속비이월 ③		계 ㉘=㉑+㉓ +㉔+㉕+㉖+㉗	보조금 정산잔액④	예산절감액⑤	계획변경등 집행사유미발생⑥		
		예비비사용액	전용	변경									낙찰차액⑦	지출잔액⑧	예비비⑨		
보건의료원	17,097,264,000	2,882,095,000			19,979,359,000	15,538,012,607	3,351,824,990	3,351,824,990			433,657,094	655,864,309	250,088,309				
보건의료서비스 강화	7,722,966,000	2,800,735,000			10,523,701,000	7,080,536,700	3,193,836,590	3,193,836,590			25,716,921	223,610,789	25,648,119		405,776,000		
보건기관운영관리	5,055,705,000				5,055,705,000	2,385,232,350	2,549,645,870	2,549,645,870				120,826,780	880		120,825,900		
국가 재난의료체계 운영(신속대응반 운영지원)(보조)	2,000,000				2,000,000	2,000,000											
공중보건 의사 관리	8,222,000				8,222,000	6,923,000						1,299,000			1,299,000		
보건지소 운영	648,858,000				648,858,000	529,331,100						119,526,900			119,526,900		
농어촌 보건소 등 이전신축사업(보조)	3,436,625,000				3,436,625,000	1,846,978,250	1,589,645,870	1,589,645,870				880	880				
강원남부내륙권 디지털 헬스케어 혁신센터 조성(도비)	960,000,000				960,000,000		960,000,000	960,000,000									
보건기관시설관리	513,083,000	2,800,735,000			3,313,818,000	3,272,554,790					100,681	41,162,529	31,009		41,131,520		
청사운영관리	447,083,000				447,083,000	405,988,080						41,094,920			41,094,920		
청사환경개선	66,000,000				66,000,000	65,963,400						36,600			36,600		
2021년 공공건축물 그린리모델링(보조)		2,800,735,000			2,800,735,000	2,800,603,310					100,681	31,009	31,009				

【일반회계】 【보건의료원】

과목 (조 직 - 사 업)	예산액 ㉑	예산성립후 증감㉒			예산현액 ㉓=㉑+㉒	지출액 ㉔	다음연도 이월액				보조금 반납금 ㉕	집행잔액 ㉖=㉓-㉔-㉕-㉗				
		전년도이월액	이용	수입대체경비			계 ㉘	명시이월 ㉙	사고이월 ㉚	계속비이월 ㉛		계 ㉜=㉑+㉕ +㉖+㉗+㉘+㉙	보조금 경산잔액㉞	예산결감액㉟	계획변경등 집행사유미발생㊱	
		예비비사용액	전용	변경									낙찰차액㉟			지출잔액㊱
건강 생활지원센터 운영	1,776,488,000				1,776,488,000	1,064,367,440	644,190,720	644,190,720			25,616,240	42,313,600	25,616,230		16,697,370	
건강생활지원센터 보건건강관리사업	1,421,940,000				1,421,940,000	762,502,990	644,190,720	644,190,720				15,246,290			15,246,290	
의료취약지 의료지원 사업(원격의료-광문 만성)(보조)	299,822,000				299,822,000	248,589,530					25,616,240	25,616,230	25,616,230			
건강생활지원센터 운영	54,726,000				54,726,000	53,274,920						1,451,080			1,451,080	
보건진료소 운영	377,690,000				377,690,000	358,382,120						19,307,880			19,307,880	
보건진료소 운영	329,690,000				329,690,000	310,474,700						19,215,300			19,215,300	
보건진료소 보건사업	48,000,000				48,000,000	47,907,420						92,580			92,580	
평생건강관리	3,918,218,000	81,360,000			3,999,578,000	3,457,988,870	157,988,400	157,988,400			143,285,726	240,315,004	112,357,184		127,957,820	
건강증진	2,583,614,000	81,360,000			2,664,974,000	2,418,928,570					97,008,804	149,036,626	73,260,766		75,775,860	
지역사회중심 금연지원서비스사업(보조)	99,821,000				99,821,000	99,580,830					144,102	96,068	96,068			
노인 안질환 관리	30,000,000				30,000,000	27,241,580						2,758,420			2,758,420	
지역사회건강조사(보조)	67,028,000				67,028,000	66,856,000					86,000	86,000	86,000			
평창군 특화 노쇠예방관리사업	109,340,000				109,340,000	74,510,960						34,829,040			34,829,040	
보건진료소 노인건강관리사업(도비)	30,000,000				30,000,000	30,000,000										
보건지소 일차보건의료 활성화 사업(도비)	40,000,000				40,000,000	40,000,000										
지역사회 통합건강증진사업(보조)	333,849,000				333,849,000	305,373,540					17,085,276	11,390,184	11,390,184			
건강생활실천사업	81,040,000				81,040,000	63,221,390						17,818,610			17,818,610	
모바일헬스케어 사업(보조)	66,463,000				66,463,000	64,100,950					1,413,270	948,780	948,780			
치매치료관리비 지원(도비)(전환사업)	50,000,000				50,000,000	50,000,000										
치매관리체계 구축(치매공공후견지원) (보조)	1,487,000				1,487,000	1,487,000										

【일반회계】 【보건의료원】

과목 (조 직 - 사 업)	예산액 ㉑	예산성립후 증감㉒			예산현액 ㉓=㉑+㉒	지출액 ㉔	다음연도 이월액				보조금 반납금 ㉖	집행잔액 ㉗=㉓-㉔-㉕-㉖				
		전년도이월액	이용	수입대체경비			계 ㉘	명사이월 ㉙	사고이월 ㉚	계속비이월 ㉛		계 ㉜=㉔+㉕ +㉖+㉗+㉘+㉙	보조금 경산잔액㉝	예산결감액㉞	계획변경등 집행사유미발생㉟	
		예비비사용액	전용	변경									낙찰차액㉟	지출잔액㊱	예비비㊲	
치매노인 배회감지기 보급지원(도비)	420,000				420,000	77,680					102,696	239,624	239,624			
치매관리체계 구축(치매안심센터 운영지원)(보조)	595,410,000				595,410,000	589,109,050					5,292,770	1,008,180	1,008,180			
기초정신건강복지센터 운영(보조)	51,100,000				51,100,000	36,696,740					8,641,960	5,761,300	5,761,300			
기초 정신건강복지센터 인력확충(보조)	268,077,000				268,077,000	249,520,990					11,133,600	7,422,410	7,422,410			
아동청소년 정신건강증진사업(보조)	13,300,000				13,300,000	11,404,300					1,137,420	758,280	758,280			
통합정신건강증진사업(보조)	200,000,000				200,000,000	176,328,700					14,202,780	9,468,520	9,468,520			
정신질환 치료비 지원(보조)	1,440,000				1,440,000	1,050,930					233,440	155,630	155,630			
정신건강복지센터 자살예방사업 지원(보조)	35,489,000				35,489,000	27,485,830					4,801,510	3,201,660	3,201,660			
정신보건시설 종사자 처우개선(도비)	16,000,000				16,000,000	16,000,000										
자살예방 및 생명존중사업(도비)	112,195,000				112,195,000	89,782,240					4,482,550	17,930,210	17,930,210			
생명지킴이 사례관리 활동 지원(도비)	27,359,000				27,359,000	25,296,000					618,200	1,444,800	1,444,800			
정신건강증진사업	20,000,000				20,000,000	12,407,830						7,592,170			7,592,170	
의료취약지 의료지원 시범사업(원격협진-만성)(보조)	186,886,000				186,886,000	181,824,200					2,530,900	2,530,900	2,530,900			
장애인보건의료센터 운영(보조)	33,990,000				33,990,000	6,944,440					16,227,340	10,818,220	10,818,220			
치매환자 조호물품 지원사업	22,800,000				22,800,000	22,800,000										
스마트 건강지킴이 운영		52,800,000			52,800,000	40,022,380						12,777,620			12,777,620	
보건소 한시인력 지원(보조)		28,560,000			28,560,000	28,560,000										
강원 '헬스 up' 운영(도비)	12,000,000				12,000,000	12,000,000										
치매환자 실종예방 배회감지기 지원 사업	21,000,000				21,000,000	21,000,000										
보건소 코로나19 한시인력 지원사업(보조)	57,120,000				57,120,000	48,245,010					8,874,990					

【일반회계】 【보건의료원】

과목 (조 직 - 사 업)	예산액 ㉑	예산성립후 증감㉒			예산현액 ㉓=㉑+㉒	지출액 ㉔	다음연도 이월액				보조금 반납금 ㉕	집행잔액 ㉖=㉑-㉒-㉔-㉕				
		전년도이월액	이용	수입대체경비			계 ㉗	명시이월 ①	사고이월 ②	계속비이월 ③		계 ㉘=㉑+㉓ +㉖+㉗+㉘+㉙	보조금 경산잔액④	예산결감액⑤	계획변경등 집행사유미발생⑥	
		예비비사용액	전용	변경									낙찰차액⑦	지출잔액⑧	예비비⑨	
방문건강관리	326,210,000				326,210,000	295,925,520					16,390,430	13,894,050	12,461,280			
재가암환자 관리(도비)(전환사업)	2,660,000				2,660,000	2,660,000									1,432,770	
방문보건사업	16,250,000				16,250,000	14,817,230						1,432,770			1,432,770	
의료취약지 의료지원 시범사업(원격협진-재활)(보조)	19,324,000				19,324,000	11,800,230					3,761,890	3,761,880	3,761,880			
방문건강관리사업(보조)	49,608,000				49,608,000	49,327,620						280,380	280,380			
AI·IoT기반 어르신 건강관리서비스사업(보조)	238,368,000				238,368,000	217,320,440					12,628,540	8,419,020	8,419,020			
감염병예방관리	821,234,000				821,234,000	582,574,960	157,988,400	157,988,400			14,581,042	66,089,598	15,340,408			50,749,190
감염병관리	207,888,000				207,888,000	163,096,520						44,791,480			44,791,480	
방역소독관리	180,377,000				180,377,000	174,419,290						5,957,710			5,957,710	
에이즈 및 성병 예방관리사업(보조)	1,522,000				1,522,000	1,522,000										
국가결핵관리사업(보조)	64,466,000				64,466,000	39,251,520					13,484,980	11,729,500	11,729,500			
생물테러 초동대응요원 개인보호구 구매(보조)	9,600,000				9,600,000	9,600,000										
결핵예방 및 퇴치사업(도비)	10,157,000				10,157,000	8,518,210					476,960	1,161,830	1,161,830			
진폐재가환자 의료비 지원(도비)	9,330,000				9,330,000	6,281,030					609,794	2,439,176	2,439,176			
한센병관리	7,708,000				7,708,000	7,708,000										
한센인 피해사건 진상조사 및 위로지원(보조)	2,040,000				2,040,000	2,040,000										
선별진료소 검사인력 등 한시지원(보조)	8,838,000				8,838,000	8,818,800					9,298	9,902	9,902			
2022년 재택치료 간호인력 지원사업(보조)	37,950,000				37,950,000	29,470,600	8,479,400	8,479,400								
코로나19 격리치료비 지원(보조)	281,358,000				281,358,000	131,848,990	149,509,000	149,509,000			10					
모자보건관리	166,260,000				166,260,000	139,659,820					15,305,450	11,294,730	11,294,730			

【일반회계】 【보건의료원】

과목 (조 직 - 사 업)	예산액 ㉑	예산성립후 증감㉒			예산현액 ㉓=㉑+㉒	지출액 ㉔	다음연도 이월액				보조금 반납금 ㉕	집행잔액 ㉖=㉓-㉔-㉕-㉖						
		전년도이월액	이용	수입대체경비			계 ㉗	명시이월 ㉘	사고이월 ㉙	계속비이월 ㉚		계 ㉛=㉔+㉕ +㉖+㉗+㉘+㉙	보조금 경산잔액㉜	예산결감액㉝	계획변경등 집행사유미발생㉞			
		예비비사용액	전용	변경									낙찰차액㉟	지출잔액㊱	예비비㊲			
어린이급식관리 지원센터 설치운영(보조)	118,600,000				118,600,000	118,600,000												
어린이기호식품 전담관리원 운영(보조)	4,250,000				4,250,000	4,250,000												
합동단속 및 지자체 위생관리 지원(식품안전관리)(보조)	2,244,000				2,244,000	2,244,000												
합동단속 및 지자체 위생관리 지원(시니어 감시원)(보조)	900,000				900,000	900,000												
유통식품 및 위생업소 관리(도비)	52,000,000				52,000,000	52,000,000												
안심식당 지정 운영(보조)	1,600,000				1,600,000	1,600,000												
공공의료서비스 제공	896,358,000				896,358,000	821,604,490					36,005,920	38,747,590	8,677,790				30,069,800	
공공의료사업	798,098,000				798,098,000	758,452,520					2,872,700	36,772,780	6,702,980				30,069,800	
진료사업운영	386,898,000				386,898,000	356,879,800						30,018,200					30,018,200	
건강검진운영	11,200,000				11,200,000	11,148,400						51,600					51,600	
진료업무대행의사 지원(도비)	400,000,000				400,000,000	390,424,320					2,872,700	6,702,980	6,702,980					
취약지역 응급의료서비스	98,260,000				98,260,000	63,151,970					33,133,220	1,974,810	1,974,810					
취약지역 응급의료기관 운영비 지원(보조)	98,260,000				98,260,000	63,151,970					33,133,220	1,974,810	1,974,810					
예방중심 건강관리	1,710,299,000				1,710,299,000	1,460,037,497					167,720,080	82,541,423	76,695,193				5,846,230	
건강검진관리	8,385,000				8,385,000	8,385,000												
의료급여수급권자 영유아검진비 지원(보조)	235,000				235,000	235,000												
의료급여수급권자 일반검진비 지원(보조)	6,900,000				6,900,000	6,900,000												
의료수급권자 건강검진 관리비(보조)	1,250,000				1,250,000	1,250,000												
자동심장충격기보급지원	2,600,000				2,600,000	2,600,000												
자동심장충격기 보급지원(보조)	2,600,000				2,600,000	2,600,000												

【일반회계】 【보건의료원】

과목 (조 직 - 사 업)	예산액 ㉑	예산성립후 증감㉒			예산현액 ㉓=㉑+㉒	지출액 ㉔	다음연도 이월액				보조금 반납금 ㉕	집행잔액 ㉖=㉑-㉒-㉓-㉔				
		전년도이월액	이용	수입대체경비			계 ㉖	명시이월 ㉗	사고이월 ㉘	계속비이월 ㉙		계 ㉚=㉑+㉓ +㉖+㉗+㉘+㉙	보조금 경산잔액㉛	예산결감액㉜	계획변경등 집행사유미발생㉝	
		예비비사용액	전용	변경									낙찰차액㉞			지출잔액㉟
국가암관리사업	142,890,000				142,890,000	138,929,310					2,376,410	1,584,280	1,584,280			
국가암관리 지자체 지원(암검진)(보조)	83,630,000				83,630,000	83,630,000										
암환자 의로비 지원(도비)	59,260,000				59,260,000	55,299,310					2,376,410	1,584,280	1,584,280			
예방접종사업	1,556,424,000				1,556,424,000	1,310,123,187					165,343,670	80,957,143	75,110,913		5,846,230	
예방접종백신구입	98,600,000				98,600,000	97,185,070						1,414,930			1,414,930	
국가예방접종 실시(보조)	577,430,000				577,430,000	402,596,827					117,138,130	57,695,043	57,695,043			
예방접종지원	27,982,000				27,982,000	23,550,700						4,431,300			4,431,300	
코로나 예방접종 실시(회석제)(보조)	294,000				294,000	294,000										
위탁의료기관 예방접종 시행비(보조)	835,995,000				835,995,000	771,719,280					48,205,540	16,070,180	16,070,180			
예방접종등록센터 운영(보조)	16,123,000				16,123,000	14,777,310						1,345,690	1,345,690			
행정운영경비(보건의료원)	1,813,189,000				1,813,189,000	1,685,002,680					60,928,447	67,257,873	26,710,023		40,547,850	
인력운영비	1,545,183,000				1,545,183,000	1,444,959,010					60,928,447	39,295,543	26,710,023		12,585,520	
인력운영비	417,484,000				417,484,000	412,599,820						4,884,180			4,884,180	
방문건강관리사업 인건비(보조)	264,055,000				264,055,000	250,429,650						13,625,350	13,625,350			
지역사회총심 금연지원서비스사업 인건비(보조)	93,197,000				93,197,000	90,020,020					1,905,988	1,270,992	1,270,992			
부정불량식품 모니터링 인건비	34,488,000				34,488,000	34,487,400						600			600	
지역사회 통합건강증진사업 인건비(보조)	160,985,000				160,985,000	156,922,660					2,396,784	1,665,556	1,665,556			
결핵관리사업 인건비(보조)	37,602,000				37,602,000	36,523,820					89,840	988,340	988,340			
치매안심센터 운영 인건비(보조)	111,164,000				111,164,000	107,112,400					2,095,200	1,956,400	1,956,400			
기초정신건강복지센터 운영 인건비(보조)	18,461,000				18,461,000	10,392,500					4,841,100	3,227,400	3,227,400			

【일반회계】 【보건의료원】

과목 (조 직 - 사 업)	예산액 ㉑	예산성립후 증감㉒			예산현액 ㉓=㉑+㉒	지출액 ㉔	다음연도 이월액				보조금 반납금 ㉕	집행잔액 ㉖=㉓-㉔-㉕-㉗				
		전년도이월액	이용	수입대체경비			계 ㉗	명시이월 ①	사고이월 ②	계속비이월 ③		계 ㉘=㉑+㉓ +㉔+㉕+㉖+㉗	보조금 경산잔액④	예산결감액⑤	계획변경등 집행사유미발생⑥	
		예비비사용액	전용	변경									낙찰차액⑦	지출잔액⑧	예비비⑨	
예방접종등록센터 인건비(보조)	17,729,000				17,729,000	14,373,700					173,025	3,182,275	3,182,275			
취약지역 응급의료기관 운영 인건비(보조)	221,240,000				221,240,000	172,981,800					48,255,800	2,400	2,400			
도바일헬스케어 사업 인건비(보조)	15,059,000				15,059,000	13,158,000					1,140,200	760,800	760,800			
보건의료원 급식조리원 인건비	32,812,000				32,812,000	31,545,000						1,267,000			1,267,000	
보건의료원 청사관리원 인건비	16,255,000				16,255,000	15,768,240						486,760			486,760	
보건의료원 세탁원 인건비	1,026,000				1,026,000	1,024,740						1,260			1,260	
진료접수 및 수납원 인건비	34,553,000				34,553,000	33,404,950						1,148,050			1,148,050	
의료취약지 의료지원 사업사업(원격환진-방문 만성) 인건비(보조)	43,542,000				43,542,000	43,480,980					30,510	30,510	30,510			
건강생활지원센터 운영 인건비	15,131,000				15,131,000	14,363,500						767,500			767,500	
공무직근로자 수당(보건사업과)	9,000,000				9,000,000	6,369,830						2,630,170			2,630,170	
공무직근로자 수당(진료지원과)	1,400,000				1,400,000							1,400,000			1,400,000	
기본경비	268,006,000				268,006,000	240,043,670						27,962,330			27,962,330	
기본경비(보건사업과)	149,602,000				149,602,000	145,254,790						4,347,210			4,347,210	
기본경비(진료지원과)	59,404,000				59,404,000	36,348,880						23,055,120			23,055,120	
당직실운영	59,000,000				59,000,000	58,440,000						560,000			560,000	
재무활동(보건의료원)	591,688,000				591,688,000	591,648,580						39,420			39,420	
보전지출	591,688,000				591,688,000	591,648,580						39,420			39,420	
제지출금	591,688,000				591,688,000	591,648,580						39,420			39,420	

【일반회계】 【농업기술센터】

- 부서 성과

정책목표	예산액	결산액	성과지표	측정산식	성과지표 달성현황		
					목표	실적	달성률
미래농업가치 창조를 위한 정책 개발 지역별 명품 농특산물 생산기반 확충 도약을 살리는 친환경 농업기반 구축 조성	30,919,944,000	27,136,103,770	농업보조사업지원 시스템 구축	농업보조사업지원 시스템 구축 등록정보	10,000	10,000	100%
			특화작목(사과, 멜론, 오미자, 인삼) 재배면적	특화작목 재배면적	51	51	100%
			친환경인증농가 확대	친환경인증농가수	117	131	111%
유통마케팅 고도화 농촌체험관광 활성화 농촌활력 제고 농식품 수출 확대	28,420,029,230	22,444,647,090	농특산물 매출액 증대	농협공동사업법인, 전자상거래연구회, 직거래사업 실적	280	283	101%
			농어촌체험관광 방문객 증대	농어촌체험마을 방문객 수	44,000	54,623	124%
			귀농 청년농업인 증대	귀농청년농업인수	650	790	121%
			농산물 수출량 증대	농산물 수출량	8,190	9,142	100%
평창푸드플랜 구축	1,591,210,000	1,591,210,000	로컬푸드 기획생산 출하회 회원	로컬푸드 기획생산 출하회 회원수	55	200	363%
평창한우 등 청정 평창 이미지를 활용한 우수 축산물 생산 동북북지 실현 및 가족 질병없는 청정 평창	6,557,746,290	4,934,620,090	평창한우 고급육 출현 최상위 유지	고급육 출현 확인(1+등급이상 판정두수/총 도축두수)	500	2,000	400%
			가축전염병 전년대비 발생수	구제역, AI 발생 수	0	0	100%
내수면 소득기반 구축을 통한 수산업 활성화	1,150,024,270	650,568,480	수산업 매출액	수산업 종사자 거래내역 및 관련문서 확인	60	81	135%
			수산종자 매입 방류량	관련문서 확인	150,000	210,468	140%
농업 기계화를 향상으로 농가소득 증대 및 농촌경제 활성화	9,014,731,000	5,694,529,120	임대농기계 운영	임대농기계 임대실적	4,200	5,447	129%
			농업인 편의 도모	농작업 대행실적	20	10	50%
			농기계 배달서비스	임대농기계배달 실적	25	25	100%
농업인의 실질적 소득증대와 삶의 질 향상을 비전으로 안정적인 경영체 육성 도모	7,765,596,000	4,707,308,130	농업 신기술 시범사업 증대	신기술 보급사업 지원사업수	10	9	90%
			농업인 교육 참석자 만족도	교육이수자 만족도	93	90	97%
			농기계 임대실적	농기계 임대수	3,000	5,447	181%
			농산물 가공품 생산량	제품생산량	3,000	6,832	227%

- 사업별조서

(단위:원)

【일반회계】 【농업기술센터】

과목 (조 직 - 사 업)	예산액 ㉑	예산성립후 증감㉒			예산현액 ㉓=㉑+㉒	지출액 ㉔	다음연도 이월액				보조금 반납금 ㉖	집행잔액 ㉗=㉓-㉔-㉕-㉖				
		전년도이월액	이용	수입대체경비			계 ㉘	명시이월 ㉙	사고이월 ㉚	계속비이월 ㉛		계 ㉜=㉑+㉕ +㉖+㉗+㉘+㉙	보조금 경산잔액㉝	예산결감액㉞	계획변경등 집행사유미발생㉟	
		예비비사용액	전용	변경									낙찰차액㉟			지출잔액㊱
농업기술센터	86,633,905,000	19,716,623,292			106,357,788,292	74,998,152,806	12,846,227,730	9,494,188,080	3,032,039,650	320,000,000	9,448,604,582	9,064,803,174	6,741,026,170			
		7,260,000												2,323,777,004		
농업경쟁력강화	31,205,805,000	1,542,344,000			32,748,149,000	28,659,913,170	893,699,860	421,886,860	471,813,000		1,976,055,258	1,218,480,712	893,185,362			
														325,295,350		
청사관리	358,245,000	1,317,549,000			1,675,794,000	1,648,054,870						27,739,130	2,197,800			
														25,541,330		
청사운영관리	358,245,000	9,533,000			367,778,000	344,434,470						23,343,530				
														23,343,530		
농촌지도기반조성(보조)		1,308,016,000			1,308,016,000	1,303,620,400						4,395,600	2,197,800			
														2,197,800		
농업인프라 구축	3,990,600,000	188,000,000			4,178,600,000	3,957,435,130					126,420,000	94,744,870	84,280,000			
														10,464,870		
농어업회의소운영	103,000,000				103,000,000	103,000,000										
저소득농업인 지원사업	60,000,000				60,000,000	53,751,130						6,248,870				
														6,248,870		
농업 보조사업 시스템 구축	6,600,000				6,600,000	6,600,000										
강원도 농업인 수당(도비)	3,815,000,000				3,815,000,000	3,604,300,000					126,420,000	84,280,000	84,280,000			
단위사업운영경비	6,000,000				6,000,000	1,784,000						4,216,000				
														4,216,000		
2030농정비전 수립용역		188,000,000			188,000,000	188,000,000										
특성화농업 육성	5,374,503,000	36,795,000			5,411,298,000	5,015,972,690	3,193,400	3,193,400			33,843,330	358,288,580	110,335,660			
														247,952,920		
채소가격안정제 지원(보조)	49,929,000				49,929,000	24,370,450						25,558,550	25,558,550			
고랭지채소 안정생산(도비)	436,800,000				436,800,000	436,800,000										
채소류 수급안정생산(도비)	35,825,000				35,825,000	35,825,000										
특작경쟁력제고(도비)	24,000,000				24,000,000	24,000,000										
과수화훼생산·유통(도비)	221,500,000	10,920,000			232,420,000	177,127,410	3,193,400	3,193,400			15,629,750	36,469,440	36,469,440			
시설원예경쟁력제고(도비)	415,600,000				415,600,000	379,039,060					8,958,280	27,602,660	27,602,660			
인삼기반조성(도비)	35,160,000				35,160,000	32,206,820					885,950	2,067,230	2,067,230			

【일반회계】 【농업기술센터】

과목 (조 직 - 사 업)	예산액 ㉑	예산성립후 증감㉒			예산현액 ㉓=㉑+㉒	지출액 ㉔	다음연도 이월액				보조금 반납금 ㉕	집행잔액 ㉖=㉑-㉒-㉓-㉔				
		전년도이월액	이용	수입대체경비			계 ㉗	명시이월 ㉘	사고이월 ㉙	계속비이월 ㉚		계 ㉛=㉔+㉕ +㉖+㉗+㉘+㉙	보조금 경산잔액㉜	예산결감액㉝	계획변경등 집행사유미발생㉞	
		예비비사용액	전용	변경									낙찰차액㉟	지출잔액㊱	예비비㊲	
특용작물(인삼) 생산시설현대화 지원(보조)	86,640,000				86,640,000	77,609,870					2,827,500	6,202,630	6,202,630			
특용작물(버섯,약용) 생산시설현대화 지원(보조)	11,000,000				11,000,000	10,370,000					327,600	302,400	302,400			
고령지체소 안정생산	1,662,000,000	4,000,000		180,000,000	1,846,000,000	1,753,521,110						92,478,890		92,478,890		
약초육성 전략사업	237,860,000				237,860,000	201,788,830						36,071,170		36,071,170		
지역특산품육성	203,900,000				203,900,000	188,052,510						15,847,490		15,847,490		
시설농업 육성	896,066,000			△180,000,000	716,066,000	622,151,740						93,914,260		93,914,260		
전략작목 육성	239,623,000	21,875,000			261,498,000	253,616,890						7,881,110		7,881,110		
비닐하우스 내재해형 규격 용역	22,000,000				22,000,000	20,240,000						1,760,000		1,760,000		
원예농산물 안정생산 및 인프라 확충(도비)	170,000,000				170,000,000	162,551,500					3,234,550	4,213,950	4,213,950			
연작 피해지역 토양미생물 제제 등 지원(보조)	626,600,000				626,600,000	616,701,500					1,979,700	7,918,800	7,918,800			
농업생산·소득지원	11,532,977,000				11,532,977,000	10,395,557,300	890,506,460	418,693,460	471,813,000		207,082,628	39,830,612	23,735,482		16,095,130	
정부양곡관리비(지자체)지원(보조)	1,500,000				1,500,000	976,600					523,400					
고품질쌀 생산(도비)	46,144,000				46,144,000	38,356,150	1,650,000		1,650,000		1,813,148	4,324,702	4,324,702			
논 타작물 재배지원(도비)	7,500,000				7,500,000	1,550,000					1,785,000	4,165,000	4,165,000			
산지저장 및 가공기반 구축(도비)	75,000,000				75,000,000	75,000,000										
고령농업인 농작업비 지원(도비)	52,500,000				52,500,000	46,367,220					1,839,970	4,292,810	4,292,810			
가산메밀꽃마을 육성	306,676,000				306,676,000	306,675,670						330		330		
논 이모작 지원(보조)	1,300,000				1,300,000	1,082,720					217,280					
강원잡곡명품화(도비)	33,500,000				33,500,000	32,878,200					186,540	435,260	435,260			
강원감자주산지명품생산지원(도비)	66,480,000				66,480,000	65,571,910					272,600	635,490	635,490			

【일반회계】 【농업기술센터】

과목 (조 직 - 사 업)	예산액 ㉑	예산성립후 증감㉒			예산현액 ㉓=㉑+㉒	지출액 ㉔	다음연도 이월액				보조금 반납금 ㉖	집행잔액 ㉗=㉓-㉔-㉕-㉖					
		전년도이월액	이용	수입대체경비			계 ㉕	명시이월 ㉑	사고이월 ㉒	계속비이월 ㉓		계 ㉗=㉔+㉕ +㉖+㉑+㉒+㉓	보조금 경산잔액㉘	예산결감액㉙	계획변경등 집행사유미발생㉚		
		예비비사용액	전용	변경									낙찰차액㉛	지출잔액㉜	예비비㉝		
씨감자 재종단지 육성지원(도비)	488,504,000				488,504,000	369,810,540	118,693,460	118,693,460									
유해야생동물 포획시설 지원사업(보조)	17,160,000				17,160,000	10,800,000				4,134,000	2,226,000	2,226,000					
고품질 식량작물 생산	83,760,000				83,760,000	67,565,200					16,194,800			16,194,800			
감자 HACCP시설 지원(도비)	250,000,000				250,000,000	250,000,000											
공익직불금 행정지원(보조)	36,000,000				36,000,000	17,497,640				18,502,360							
공익직불금 토양검사비(보조)	3,424,000				3,424,000					3,424,000							
기본형 공익직접지불사업(보조)	8,800,000,000				8,800,000,000	8,628,996,590				171,103,410	△100,000			△100,000			
농작물 재해보험(도비)	160,443,000				160,443,000	160,418,150				7,420	17,430	17,430					
농업인안전보험 지원(도비)	199,200,000				199,200,000	199,199,710					290	290					
강자광역브랜드개발화지원 (도비)	497,930,000				497,930,000	27,767,000	470,163,000	470,163,000									
강원감자 자조금조성(도비)	66,267,000				66,267,000	62,000,000				1,280,000	2,987,000	2,987,000					
강원감자 식품센터 시설설치 지원(도비)	300,000,000				300,000,000		300,000,000	300,000,000									
채소류 수급안정 지원(보조)	32,189,000				32,189,000	32,189,000											
수용성 규산 지원(도비)	7,500,000				7,500,000	855,000				1,993,500	4,651,500	4,651,500					
친환경농업 육성	9,949,480,000				9,949,480,000	7,642,893,180				1,608,709,300	697,877,520	672,636,420		25,241,100			
친환경농업직불(보조)	102,191,000				102,191,000	102,190,760				240							
토양개량제 지원(보조)	362,367,000				362,367,000	310,784,350				33,564,040	18,018,610	18,018,610					
유기질비료 지원(전환사업)	4,100,000,000				4,100,000,000	4,066,232,520				1,527,560	32,239,920	32,239,920					
유기농업자재 지원(보조)	26,230,000				26,230,000	25,287,460				547,080	395,460	395,460					
친환경 농산물 유통활성화(도비)	71,000,000				71,000,000	68,170,750				848,940	1,980,310	1,980,310					

【일반회계】 【농업기술센터】

과목 (조 직 - 사 업)	예산액 ㉑	예산성립후 증감㉒			예산현액 ㉓=㉑+㉒	지출액 ㉔	다음연도 이월액				보조금 반납금 ㉖	집행잔액 ㉗=㉑-㉒-㉓-㉔					
		전년도이월액	이용	수입대체경비			계 ㉕	명시이월 ㉑	사고이월 ㉒	계속비이월 ㉓		계 ㉘=㉑+㉓ +㉖+㉗+㉘+㉙	보조금 경산잔액㉙	예산결감액㉚	계획변경등 집행사유미발생㉛		
		예비비사용액	전용	변경									낙찰차액㉗			지출잔액㉔	예비비㉙
친환경농업 실천기반 확충(도비)	12,000,000				12,000,000	12,000,000											
친환경농업 촉진(도비)	32,737,000				32,737,000	29,341,860					1,018,430	2,376,710	2,376,710				
환경친화적 멀칭비닐 지원(도비)	70,000,000				70,000,000	59,990,000					3,003,000	7,007,000	7,007,000				
친환경 농자재 공급(도비)	63,950,000				63,950,000	62,649,450					390,150	910,400	910,400				
GAP 안전성 분석사업(보조)	12,144,000				12,144,000	12,094,700					32,440	16,860	16,860				
친환경농업기반확대	82,800,000				82,800,000	77,389,240						5,410,760		5,410,760			
친환경농업기반조성	71,960,000				71,960,000	65,746,360						6,213,640		6,213,640			
GAP인증농가 확대육성 지원사업	20,000,000				20,000,000	6,416,700						13,583,300		13,583,300			
농산물품질관리육성	3,000,000				3,000,000	2,966,600						33,400		33,400			
농산물안전성검사비(도비)	5,661,000				5,661,000	5,661,000											
임산부 친환경농산물 지원(보조)	13,440,000				13,440,000	13,440,000											
비료 가격안정 지원(보조)	4,900,000,000				4,900,000,000	2,722,531,430					1,567,777,420	609,691,150	609,691,150				
유통산업 경쟁력 강화	26,551,585,000	3,502,822,482			30,054,407,482	23,381,201,350	5,092,007,050	3,468,420,600	1,303,586,450	320,000,000	280,346,142	1,300,852,940	372,929,460		927,923,480		
농특산물 마케팅 강화	13,505,412,000	817,906,252			14,323,318,252	9,979,682,250	3,619,528,600	2,844,104,600	775,424,000		116,797,526	607,309,876	81,507,496		525,802,380		
농특산물 홍보	300,000,000				300,000,000	299,971,500						28,500		28,500			
우수농산물 관리육성	101,452,000				101,452,000	77,162,210						24,289,790		24,289,790			
농특산물 직거래 활성화	174,500,000				174,500,000	162,284,000						12,216,000		12,216,000			
한약재 유통지원시설 운영관리	1,836,200,000	22,000,000			1,858,200,000	1,834,349,920						23,850,080		23,850,080			
한약재유통지원시설(BTL사 업) 임대료 지원(보조)	812,800,000				812,800,000	812,562,080					178,440	59,480	59,480				
공동선별비(보조)	354,600,000				354,600,000	205,524,000					96,899,000	52,177,000	52,177,000				

【일반회계】 【농업기술센터】

과목 (조 직 - 사 업)	예산액 ㉑	예산성립후 증감㉒			예산현액 ㉓=㉑+㉒	지출액 ㉔	다음연도 이월액				보조금 반납금 ㉖	집행잔액 ㉗=㉓-㉔-㉕-㉖				
		전년도이월액	이용	수입대체경비			계 ㉕	명시이월 ㉙	사고이월 ㉚	계속비이월 ㉛		계 ㉗=㉔+㉕ +㉖+㉙+㉚+㉛	보조금 경산잔액㉘	예산결감액㉜	계획변경등 집행사유미발생㉝	
		예비비사용액	전용	변경									낙찰차액㉟			지출잔액㉞
농산물품질관리(도비)	12,000,000	1,000,000			13,000,000	9,500,000					1,050,000	2,450,000	2,450,000			
농특산물 전자상거래 활성화	70,000,000				70,000,000	64,225,000						5,775,000		5,775,000		
농산물 산지유통체계 활성화	787,000,000				787,000,000	787,000,000										
농산물유통 개선지원	1,063,600,000	51,935,000			1,115,535,000	360,220,350	750,000,000			750,000,000		5,314,650		5,314,650		
산지유통 기반조성(도비)	87,500,000				87,500,000	74,868,000	10,224,000			10,224,000	722,400	1,685,600	1,685,600			
농업경영컨설팅(컨설팅지 원)(보조)	30,000,000				30,000,000	30,000,000										
초등 돌봄교실 과일간식지원 시범사업(보조)	31,940,000				31,940,000	31,940,000										
고령지배추 홍보	230,000,000				230,000,000	230,000,000										
농산물 직거래 택배비 지원 사업(도비)	48,000,000				48,000,000	33,272,600					4,418,210	10,309,190	10,309,190			
평창푸드 통합지원센터 건립지원	42,400,000				42,400,000	40,823,330						1,576,670		1,576,670		
학교급식센터 구축 지원(도비)		261,788,202			261,788,202	251,579,000					5,104,601	5,104,601	5,104,601			
로컬푸드 육성사업(운영지원)(도비)	4,000,000				4,000,000	4,000,000										
로컬푸드 가공센터 지원(도비)	96,000,000				96,000,000	31,504,000	64,496,000	64,496,000								
농특산물판로확대(도비)	7,000,000				7,000,000	7,000,000										
산지유통 계열화(도비)	73,350,000				73,350,000	73,350,000										
로컬푸드 다경보온이중하우스 지원	98,200,000	49,027,000			147,227,000	122,631,580	4,000,000			4,000,000		20,595,420		20,595,420		
로컬푸드 직매장 구축 지원	111,000,000				111,000,000	111,000,000										
평창푸드통합지원센터 부지구입	754,036,000				754,036,000	754,035,780						220		220		
공공급식 기획생산체계 구축지원(보조)	20,000,000				20,000,000	20,000,000										
기초지자체 식생활교육 지원		432,156,050			432,156,050							432,156,050				432,156,050

【일반회계】 【농업기술센터】

과목 (조 직 - 사 업)	예산액 ㉑	예산성립후 증감㉒			예산현액 ㉓=㉑+㉒	지출액 ㉔	다음연도 이월액				보조금 반납금 ㉕	집행잔액 ㉖=㉓-㉔-㉕-㉗			
		전년도이월액	이용	수입대체경비			계 ㉘	명시이월 ①	사고이월 ②	계속비이월 ③		계 ㉙=㉓+㉔+㉕+㉖+㉗+㉘+㉙	보조금 경산잔액④	예산결감액⑤	계획변경등 집행사유미발생⑥
		예비비사용액	전용	변경									낙찰차액⑦	지출잔액⑧	예비비⑨
농특산물 가공산업 육성	100,000,000	24,120,000			124,120,000	121,275,420						2,844,580		2,844,580	
농촌 신활력플러스 사업	140,000,000	1,079,132,230			1,219,132,230	586,167,200	520,066,450		520,066,450			112,898,580	33,874,020	79,024,560	
절임배추 가공시설 지원	200,000,000				200,000,000	174,360,000						25,640,000		25,640,000	
농촌자원복합산업화 지원사업(도비)	304,000,000	936,000,000			1,240,000,000	1,240,000,000									
친환경잡곡 생산유통센터 건립 부지 매입	593,000,000				593,000,000	549,845,310	43,154,000	43,154,000				690		690	
농촌관광 기반확충	4,595,518,000	135,550,000			4,731,068,000	4,564,983,260	48,558,000	40,462,000	8,096,000		21,121,196	96,405,544	15,376,344	81,029,200	
농촌체험기반구축	205,000,000				205,000,000	205,000,000									
농촌관광주체 육성지원(농촌체험휴양마을 사무경채용)(보조)	276,960,000				276,960,000	271,215,000				3,447,000		2,298,000	2,298,000		
시군역량강화(보조)	20,000,000	32,000,000			52,000,000	28,037,270						23,962,730	7,379,730	16,583,000	
농촌관광주체 육성지원(농촌체험휴양마을 보충가입)(보조)	11,354,000				11,354,000	9,604,360				375,660		1,373,980	1,373,980		
농촌관광주체 육성지원(농어촌민박 서비스 안전교육)(보조)	5,520,000				5,520,000	5,520,000									
체험마을리더 교육지원(역량강화)(농촌체험휴양마을 역량강화 교육)(보조)	4,080,000				4,080,000	4,080,000									
농어촌민박 시설환경 개선지원(도비)	240,000,000				240,000,000	240,000,000									
마을만들기(자율개발)-회 동1리(전환사업)	170,000,000				170,000,000	170,000,000									
마을만들기(자율개발)-계 촌5리(전환사업)	25,000,000				25,000,000	25,000,000									
새농어촌건설운동 활성화	28,000,000				28,000,000	100,000						27,900,000		27,900,000	
농촌마을 공동급식 지원(도비)	24,000,000				24,000,000	24,000,000									
주민주도 마을만들기 지원(농촌현장포럼)(전환사업)	21,000,000	14,000,000			35,000,000	28,000,000						7,000,000		7,000,000	
농촌체험 안전편의 시설 확충(도비)	144,000,000				144,000,000	144,000,000									
경관보전(준경관초지)직불 제(보조)	123,750,000				123,750,000	102,126,830				17,298,536		4,324,634	4,324,634		

【일반회계】 【농업기술센터】

과목 (조 직 - 사 업)	예산액 ㉑	예산성립후 증감㉒			예산현액 ㉓=㉑+㉒	지출액 ㉔	다음연도 이월액				보조금 반납금 ㉖	집행잔액 ㉗=㉔-㉕-㉖-㉘						
		전년도이월액	이용	수입대체경비			계 ㉙	명시이월 ㉚	사고이월 ㉛	계속비이월 ㉜		계 ㉗=㉔+㉕ +㉖+㉚+㉛+㉜	보조금 경산잔액㉕	예산결감액㉘	계획변경등 집행사유미발생㉘			
		예비비사용액	전용	변경									낙찰차액㉕			지출잔액㉘	예비비㉘	
농어촌민박 법정표시 의무 지원(도비)		89,550,000			89,550,000	89,550,000												
농촌중심지활성화	309,854,000				309,854,000	250,182,600	40,462,000	40,462,000				19,209,400						19,209,400
농촌 빈집정비	279,000,000				279,000,000	270,423,200						8,576,800						8,576,800
농촌중심지활성화(일반지 구)(보조)	1,481,000,000				1,481,000,000	1,481,000,000												
기초생활거점육성(보조)	1,205,000,000				1,205,000,000	1,205,000,000												
농촌협약	22,000,000				22,000,000	12,144,000	8,096,000			8,096,000		1,760,000						1,760,000
농촌활력기반구축	2,617,625,000	10,800,000			2,628,425,000	1,936,569,550	320,000,000			320,000,000	86,917,000	284,938,450	82,499,000					202,439,450
농업인 국제결혼 지원(도비)	10,800,000	10,800,000			21,600,000						6,480,000	15,120,000	15,120,000					
농업인력육성 영농정착(도비)	8,500,000				8,500,000	7,500,000					500,000	500,000	500,000					
전문농업인 유통정보지 구독지원(도비)	61,188,000				61,188,000	61,188,000												
여성농업인 육성(도비)	166,600,000				166,600,000	160,000,000					1,320,000	5,280,000	5,280,000					
여성농업인 복지바우처(도비)	416,200,000				416,200,000	416,200,000												
귀농인 지원사업	185,511,000				185,511,000	171,437,900						14,073,100						14,073,100
외국인계절근로자 근로편의 개선(도비)	9,000,000				9,000,000	8,760,000					72,000	168,000	168,000					
강원마이스터대학 근비부담금	10,364,000				10,364,000	10,364,000												
청년농업인 창업지원	100,000,000				100,000,000	98,327,000						1,673,000						1,673,000
청년농업인영농정착지원(보조)	282,350,000				282,350,000	229,000,000					42,147,000	11,203,000	11,203,000					
청년농업인 육성지원(도비)	67,826,000				67,826,000	16,000,000					15,548,000	36,278,000	36,278,000					
농촌고용인력지원사업(보 조)	70,000,000				70,000,000	70,000,000												
청년창업형 후계농업경영인 용자 이차보전사업	75,000,000				75,000,000	52,963,770						22,036,230						22,036,230

【일반회계】 【농업기술센터】

과목 (조 직 - 사 업)	예산액 ㉑	예산성립후 증감㉒			예산현액 ㉓=㉑+㉒	지출액 ㉔	다음연도 이월액				보조금 반납금 ㉖	집행잔액 ㉗=㉓-㉔-㉕-㉖			
		전년도이월액	이용	수입대체경비			계 ㉕	명시이월 ①	사고이월 ②	계속비이월 ③		계 ㉗=㉓+㉔+㉕+㉖ +㉘+㉙+㉚+㉛	보조금 경산잔액④	예산결감액⑤	계획변경등 집행사유미발생⑥
		예비비사용액	전용	변경									낙찰차액⑦		
청년농업인 경영실습임대농장 시설개선 사업	60,000,000				60,000,000	55,790,410						4,209,590		4,209,590	
농업분야 계절근로자 운영	324,086,000				324,086,000	163,638,470						160,447,530		160,447,530	
귀농귀촌유치지원사업(보조)	400,000,000				400,000,000	365,500,000				20,700,000		13,800,000	13,800,000		
농촌공동아이돌봄센터(보조)	50,200,000				50,200,000	49,900,000				150,000		150,000	150,000		
누구나 농장 농업체험복합단지 조성	320,000,000				320,000,000		320,000,000				320,000,000				
고랭지 수출농업 육성	4,378,530,000	449,314,000			4,827,844,000	4,110,818,360	490,700,000	490,700,000			55,510,420	170,815,220	159,672,600		11,142,620
수출농업 육성	135,200,000	41,005,000			176,205,000	174,172,180						2,032,820		2,032,820	
시설원예현대화지원(시설 원예현대화)(보조)	341,269,000	7,425,000			348,694,000	336,874,760				6,145,960		5,673,280	5,673,280		
농업에너지이용효율화(신 재생에너지시설)(보조)		75,000,000			75,000,000	70,197,000				2,881,800		1,921,200	1,921,200		
농업에너지이용효율화(에 너지절감시설)(보조)	241,038,000				241,038,000	230,329,090				5,568,630		5,140,280	5,140,280		
수출전문 첨단 ICT생산단지 육성(도비)	450,000,000	179,775,000			629,775,000	388,229,060	240,000,000	240,000,000			463,780	1,082,160	1,082,160		
수출시장 다변화(도비)	1,375,107,000				1,375,107,000	1,201,044,000					35,010,600	139,052,400	139,052,400		
수출전문특화(도비)	675,500,000				675,500,000	415,966,150	250,700,000	250,700,000			4,416,930	4,416,920	4,416,920		
과수화훼생산·유통지원(도비)	87,500,000				87,500,000	84,090,920				1,022,720		2,386,360	2,386,360		
스마트팜 ICT융복합 확산사업(보조)	22,916,000				22,916,000	22,916,000									
스마트원예단지 기반조성사업		146,109,000			146,109,000	136,999,200						9,109,800		9,109,800	
저탄소에너지 공동이용시설 지원사업(보조)	1,050,000,000				1,050,000,000	1,050,000,000									
친환경 학교급식 강화	1,591,210,000	15,600,000			1,606,810,000	1,606,810,000									
농산물 학교급식 확대 공급	1,591,210,000	15,600,000			1,606,810,000	1,606,810,000									
친환경 학교급식 지원(도비)	1,591,210,000				1,591,210,000	1,591,210,000									

【일반회계】 【농업기술센터】

과목 (조 직 - 사 업)	예산액 ㉑	예산성립후 증감㉒			예산현액 ㉓=㉑+㉒	지출액 ㉔	다음연도 이월액				보조금 반납금 ㉕	집행잔액 ㉖=㉓-㉔-㉕-㉗				
		전년도이월액	이용	수입대체경비			계 ㉘	명시이월 ㉙	사고이월 ㉚	계속비이월 ㉛		계 ㉜=㉔+㉕ +㉖+㉗+㉘+㉙	보조금 경산잔액㉜	예산결감액㉝	계획변경등 집행사유미발생㉞	
		예비비사용액	전용	변경									낙찰차액㉟			지출잔액㊱
젓소개량 및 조사료 생산성 향상	860,800,000	3,600,000			864,400,000	794,925,670	50,055,000	50,055,000			79,920	19,339,410	2,740,650			
학교우유급식지원(보조)	120,000,000				120,000,000	117,466,770						2,533,230	2,533,230			
조사료생산 지원(보조)	428,499,000				428,499,000	428,499,000										
축산농가 도우미 지원(도비)	15,720,000				15,720,000	15,720,000										
낙농산업 경영안정 지원(도비)	23,100,000				23,100,000	23,000,000					30,000	70,000	70,000			
낙농사육 기반조성	50,000,000				50,000,000	48,400,000						1,600,000		1,600,000		
조사료 생산성 향상	87,450,000				87,450,000	82,200,020						5,249,980		5,249,980		
부존자원 활용 조사료 자금률 확대(도비)	42,000,000				42,000,000	42,000,000										
조사료생산 실증시험	15,840,000				15,840,000	6,091,220						9,748,780		9,748,780		
학교우유급식 방학중 공급 지원(도비)	3,600,000	3,600,000			7,200,000	3,486,000	3,600,000	3,600,000			34,200	79,800	79,800			
청예조사료 생산 확대(도비)	28,136,000				28,136,000	28,062,660					15,720	57,620	57,620			
방목생태축산농장 조성(보조)	46,455,000				46,455,000		46,455,000	46,455,000								
FTA대응 경쟁력강화	117,000,000				117,000,000	86,859,670					9,046,660	21,093,670	21,093,670			
가축재해보험 지원(도비)	117,000,000				117,000,000	86,859,670					9,046,660	21,093,670	21,093,670			
신기술보급사업	520,000,000				520,000,000	511,168,000					4,416,000	4,416,000	4,416,000			
신기술보급사업(보조)	520,000,000				520,000,000	511,168,000					4,416,000	4,416,000	4,416,000			
동물복지 육성	7,000,000				7,000,000						4,600,000	2,400,000	2,400,000			
동물복지축산 컨설팅 지원(보조)	7,000,000				7,000,000						4,600,000	2,400,000	2,400,000			
축산농가 소득 안정화	1,000,000				1,000,000							1,000,000		1,000,000		
축산농가 관리	1,000,000				1,000,000							1,000,000		1,000,000		

【일반회계】 【농업기술센터】

과목 (조 직 - 사 업)	예산액 ㉑	예산성립후 증감㉒			예산현액 ㉓=㉑+㉒	지출액 ㉔	다음연도 이월액				보조금 반납금 ㉖	집행잔액 ㉗=㉓-㉔-㉕-㉖				
		전년도이월액	이용	수입대체경비			계 ㉘	명시이월 ①	사고이월 ②	계속비이월 ③		계 ㉙=㉔+㉕ +㉖+㉗+㉘+㉙	보조금 경산잔액④	예산결감액⑤	계획변경등 집행사유미발생⑥	
		예비비사용액	전용	변경									낙찰차액⑦	지출잔액⑧	예비비⑨	
구제역 백신 항체 형성을 제고(도비)	9,000,000				9,000,000	4,000,000					1,500,000	3,500,000	3,500,000			
가축질병 면역력 강화(도비)	9,500,000	14,196,160			23,696,160	23,682,870					3,990	9,300	9,300			
방역인프라 지원(보조)		114,000,000			114,000,000	114,000,000										
구제역 방역 지원(보조)	301,514,000	62,251,000			363,765,000	297,394,980					44,135,450	22,234,570	22,234,570			
야생동물 기피제 지원(도비)	9,900,000				9,900,000	9,854,930					13,520	31,550	31,550			
환경친화적 폐사체 처리 지원(도비)	5,250,000				5,250,000						1,575,000	3,675,000	3,675,000			
소 전업농가 구제역 접촉 시술비 지원(도비)	51,500,000	51,750,000			103,250,000	103,250,000										
양돈농가 8대 방역시설 유지 보수 지원(도비)	14,000,000				14,000,000		14,000,000	14,000,000								
양돈농장 방역수칙 홍보물 제작지원(도비)	10,000,000				10,000,000	528,000	9,472,000		9,472,000							
축산물작업장 위생설비 개선지원(도비)	275,000,000				275,000,000	55,673,750	219,326,250	219,326,250								
가축전염병 방역대책비(도비)		25,031,960			25,031,960	25,031,960										
ASF,HPAI,FMD상시방역체계 구축(도비)		474,244,000			474,244,000						237,122,000	237,122,000	237,122,000			
양돈농가 열화상카메라 지원(도비)		6,000,000			6,000,000	6,000,000										
가축사체처리 지원(보조)	18,720,000				18,720,000						12,168,000	6,552,000	6,552,000			
가축폐사체 수거처리비 지원(보조)	9,000,000				9,000,000						5,850,000	3,150,000	3,150,000			
AI 방역대책비(도비)	20,000,000				20,000,000		20,000,000	20,000,000								
내수면 자원개발	1,093,227,000	56,797,270			1,150,024,270	650,568,480	424,457,390	210,000,000	214,457,390		22,696,233	52,302,167	47,201,547		5,100,620	
내수면 개발 및 관리	1,093,227,000	56,797,270			1,150,024,270	650,568,480	424,457,390	210,000,000	214,457,390		22,696,233	52,302,167	47,201,547		5,100,620	
내수면 자원조성	18,000,000				18,000,000	17,200,000						800,000		800,000		
내수면 소득기반 구축(도비)	176,175,000	33,997,270			210,172,270	189,997,200					6,052,420	14,122,650	14,122,650			

【일반회계】 【농업기술센터】

과목 (조 직 - 사 업)	예산액 ㉑	예산성립후 증감㉒			예산현액 ㉓=㉑+㉒	지출액 ㉔	다음연도 이월액				보조금 반납금 ㉕	집행잔액 ㉖=㉑-㉒-㉔-㉕				
		전년도이월액	이용	수입대체경비			계 ㉗	명시이월 ㉘	사고이월 ㉙	계속비이월 ㉚		계 ㉛=㉔+㉕ +㉖+㉗+㉘+㉙	보조금 경산잔액㉜	예산결감액㉝	계획변경등 집행사유미발생㉞	
		예비비사용액	전용	변경									낙찰차액㉟			지출잔액㊱
어업인 민생안정 지원(도비)	14,913,000				14,913,000	14,583,000					66,000	264,000	264,000			
어업인 복지 지원(도비)	11,900,000				11,900,000	5,500,000					3,680,000	2,720,000	2,720,000			
수산물 소비촉진 지원(도비)	14,400,000	18,000,000			32,400,000	18,436,200					4,189,140	9,774,660	9,774,660			
수산물 소비촉진	230,000,000	4,800,000			234,800,000	24,800,000	210,000,000	210,000,000								
명품황태특구 지원	300,000,000				300,000,000	84,192,910	214,457,390		214,457,390			1,349,700		1,349,700		
불법어업단속지원	27,000,000				27,000,000	24,049,080						2,950,920		2,950,920		
황태산업 활성화 지원(도비)	156,000,000				156,000,000	126,971,090					8,708,673	20,320,237	20,320,237			
수산종자 매입 방류(도비)(전환사업)	49,639,000				49,639,000	49,639,000										
친환경에너지보급(보조)	95,200,000				95,200,000	95,200,000										
농업기계화구축	9,014,731,000	1,009,811,290			10,024,542,290	6,669,430,480	3,205,502,080	3,205,502,080			13,382,500	136,227,230	19,649,290		116,577,940	
농산업기계화기반조성	9,014,731,000	1,009,811,290			10,024,542,290	6,669,430,480	3,205,502,080	3,205,502,080			13,382,500	136,227,230	19,649,290		116,577,940	
교육용 농업기계 지원(보조)	18,000,000				18,000,000	16,129,630					935,180	935,190	935,190			
농업기계 안전교육 지원(보조)	18,000,000				18,000,000	6,930,000					5,535,000	5,535,000	5,535,000			
농업재해복구(도비)	109,885,000				109,885,000	109,884,750						250	250			
주산지일관기계화 농기계 지원(보조)	200,000,000				200,000,000	194,346,750					3,391,950	2,261,300	2,261,300			
농기계 교육훈련	54,250,000				54,250,000	54,250,000										
농기계 임대사업	4,888,006,000				4,888,006,000	3,464,169,440	1,384,097,980	1,384,097,980				39,738,580		39,738,580		
농기계공급(도비)	30,000,000				30,000,000	30,000,000										
소형농기계공급지원	300,000,000				300,000,000	265,310,000						34,690,000		34,690,000		
농업기계안전교육사업 운영지원(도비)	10,000,000				10,000,000	9,924,600					22,620	52,780	52,780			

【일반회계】 【농업기술센터】

과목 (조 직 - 사 업)	예산액 ㉑	예산성립후 증감㉒			예산현액 ㉓=㉑+㉒	지출액 ㉔	다음연도 이월액				보조금 반납금 ㉕	집행잔액 ㉖=㉑-㉒-㉓-㉔			
		전년도이월액	이용	수입대체경비			계 ㉗	명시이월 ㉘ ①	사고이월 ㉙ ②	계속비이월 ㉚ ③		계 ㉛=㉔+㉕ +㉖+㉗+㉘+㉙	보조금 경산잔액④	예산결감액⑤	계획변경등 집행사유미발생⑥
		예비비사용액	전용	변경									낙찰차액⑦	지출잔액⑧	예비비⑨
농기계임대사업소 신축공사		1,009,811,290			1,009,811,290	974,901,360						34,909,930		34,909,930	
노후 농업기계 미세먼지 저감지원(보조)	114,090,000				114,090,000	111,320,000						2,770,000	2,770,000		
농기계임대사업소 신축	820,000,000				820,000,000	667,928,810	151,752,760	151,752,760				318,430		318,430	
농기계임대사업소 부지구입	20,000,000				20,000,000	13,079,000						6,921,000		6,921,000	
발작물 농기계 지원(도비)	63,000,000				63,000,000	59,780,480				965,850		2,253,670	2,253,670		
농기계임대사업소 지원(보조)	1,917,000,000				1,917,000,000	247,348,660	1,669,651,340	1,669,651,340							
대형농기계 급유탱크 구입 지원사업(도비)	37,500,000				37,500,000	35,900,000				500,000		1,100,000	1,100,000		
농업용 면세유 구입비 지원사업(도비)	415,000,000				415,000,000	408,227,000				2,031,900		4,741,100	4,741,100		
선진농업기반구축	7,265,596,000	504,750,000			7,777,606,000	4,719,318,130	2,540,867,960	1,816,704,510	724,163,450		36,272,660	481,147,250	35,309,980	445,837,270	
		7,260,000													
농가소득 안정화	1,609,795,000	4,750,000			1,614,545,000	1,476,368,970					7,219,890	130,956,140	4,540,260	126,415,880	
강소농 육성 지원(보조)	32,000,000				32,000,000	29,817,110				1,091,440		1,091,450	1,091,450		
강소농 사업관리 및 평가 지원(보조)	11,000,000				11,000,000	8,102,000				1,449,000		1,449,000	1,449,000		
농업기술원, 농업기술센터 지도공무원 전문능력향상지원(보조)	15,000,000				15,000,000	11,001,400				1,999,300		1,999,300	1,999,300		
농산물소득조사분석(보조)	12,240,000				12,240,000	9,560,000				2,680,000					
영농현장 애로기술지원(도비)	1,473,000				1,473,000	1,472,340				150	510	510	510		
고품질 식량작물 생산유통 지원	659,430,000				659,430,000	619,846,250						39,583,750		39,583,750	
농산물 종합가공 기술지원(보조)		4,750,000			4,750,000	4,750,000									
소득작목육성	62,790,000				62,790,000	54,573,550						8,216,450		8,216,450	
검역병해충 방제지원	5,000,000				5,000,000	4,698,500						301,500		301,500	
농업용 드론 활성화 지원	204,800,000				204,800,000	144,278,510						60,521,490		60,521,490	

【일반회계】 【농업기술센터】

과목 (조직 - 사업)	예산액 ㉑	예산성립후 증감 ㉒			예산현액 ㉓=㉑+㉒	지출액 ㉔	다음연도 이월액				보조금 반납금 ㉖	집행잔액 ㉗=㉓-㉔-㉕-㉖				
		전년도이월액	이용	수입대체경비			계 ㉘	명시이월 ㉙	사고이월 ㉚	계속비이월 ㉛		계 ㉜=㉑+㉕ +㉖+㉗+㉘+㉙	보조금 경산잔액㉝	예산결감액㉞	계획변경등 집행사유미발생㉟	
		예비비사용액	전용	변경									낙찰차액㉟			지출잔액㊱
농산물종합가공센터 운영	566,062,000				566,062,000	548,269,310						17,792,690			17,792,690	
농산물가공기술보급(보조)	40,000,000				40,000,000	40,000,000										
농업인 인적자원 관리	1,089,000,000				1,089,000,000	998,405,560					11,383,250	79,211,190	12,900,800		66,310,390	
농업기술원, 농업기술센터 농업기술 전문교육 지원(보조)	20,000,000				20,000,000	18,572,000					714,000	714,000	714,000			
품목별 농업인 연구모임체 육성(보조)	8,000,000				8,000,000	5,410,000					1,295,000	1,295,000	1,295,000			
농업인 학습단체 교육운영 지원(보조)	1,600,000				1,600,000	1,600,000										
농업인대학(시군센터)운영 지원(보조)	28,000,000				28,000,000	24,317,500					1,841,250	1,841,250	1,841,250			
신규농업인(귀농귀촌) 기초영농기술교육 지원(보조)	15,000,000				15,000,000	13,809,500					595,250	595,250	595,250			
신규농업인(귀농귀촌) 현장 실습교육 지원(보조)	42,000,000				42,000,000	42,000,000										
4-H회 육성(도비)	31,500,000				31,500,000	27,706,110					1,138,170	2,655,720	2,655,720			
농업인 단체 육성	181,400,000				181,400,000	144,135,710						37,264,290			37,264,290	
농업경쟁력 강화교육	98,000,000				98,000,000	86,202,830						11,797,170			11,797,170	
여성농업인 역할증대	41,000,000				41,000,000	31,780,000						9,220,000			9,220,000	
청년농업인 경영진단·분석 컨설팅(보조)	3,000,000				3,000,000	2,622,000					189,000	189,000	189,000			
청년농업인 경쟁력제고 지원(보조)	90,000,000				90,000,000	90,000,000										
귀농창업활성화 지원(보조)	10,000,000				10,000,000	10,000,000										
청년농업인 영농창업 기반 조성 지원	315,000,000				315,000,000	306,971,070						8,028,930			8,028,930	
청년농업인 협업기반조성(보조)	200,000,000				200,000,000	188,778,840					5,610,580	5,610,580	5,610,580			
우리쌀 이용 가공 기술교육(보조)	4,500,000				4,500,000	4,500,000										
농업인 복지증진	73,180,000				73,180,000	69,195,940					469,450	3,514,610	669,450			2,845,160

【일반회계】 【농업기술센터】

과목 (조 직 - 사 업)	예산액 ㉑	예산성립후 증감㉒			예산현액 ㉓=㉑+㉒	지출액 ㉔	다음연도 이월액				보조금 반납금 ㉕	집행잔액 ㉖=㉓-㉔-㉕-㉗				
		전년도이월액	이용	수입대체경비			계 ㉘	명시이월 ㉙	사고이월 ㉚	계속비이월 ㉛		계 ㉜=㉑+㉕ +㉖+㉗+㉘+㉙	보조금 경산잔액㉞	예산결감액㉟	계획변경등 집행사유미발생㊱	
		예비비사용액	전용	변경									낙찰차액㉟	지출잔액㊱	예비비㊱	
농촌진흥사업 현장 기술지도 활동지원(산학협동심의회)(보조)	1,400,000				1,400,000	800,000					300,000	300,000	300,000			
농촌진흥사업 현장 기술지도 활동지원(보조)	6,000,000				6,000,000	5,961,100					19,450	19,450	19,450			
농촌지도자회 육성(도비)	19,180,000				19,180,000	18,680,000					150,000	350,000	350,000			
농촌여성 역량강화(도비)	9,600,000				9,600,000	9,600,000										
농업활동 안전사고 예방 생활화(도비)(전환사업)	27,000,000				27,000,000	27,000,000										
농업정보화실 운영	10,000,000				10,000,000	7,154,840						2,845,160		2,845,160		
새기술보급	920,000,000	500,000,000			1,420,000,000	960,273,230	454,813,400		454,813,400		2,456,680	2,456,690	2,456,690			
농업 신기술 시범(보조)	420,000,000				420,000,000	415,086,630					2,456,680	2,456,690	2,456,690			
지역활력화작목기반조성(도비)(전환사업)	400,000,000	500,000,000			900,000,000	445,186,600	454,813,400		454,813,400							
농촌자원 활용 치유프로그램 보급사업(보조)	100,000,000				100,000,000	100,000,000										
농가현장애로지원	3,573,621,000	7,260,000			3,580,881,000	1,215,074,430	2,086,054,560	1,816,704,510	269,350,050		14,743,390	265,008,620	14,742,780	250,265,840		
농작물병해충 관찰포 운영 지원(보조)	9,600,000				9,600,000	8,860,000					370,000	370,000	370,000			
실증시험포 운영	527,278,000				527,278,000	298,230,220	130,000,000	130,000,000				99,047,780		99,047,780		
농작물병해충 방제비 지원(보조)	32,000,000				32,000,000	31,314,990					342,510	342,500	342,500			
시설영농 운영	40,000,000				40,000,000	23,328,740						16,671,260		16,671,260		
농업기술원, 농업기술센터 종합분석실 운영 지원(보조)	26,000,000				26,000,000	23,056,300					1,471,850	1,471,850	1,471,850			
미생물배양실 운영	284,342,000				284,342,000	155,393,650						128,948,350		128,948,350		
농업기술원, 농업기술센터 농촌지도 기반조성(보조)	1,600,000,000				1,600,000,000	442,951,490	1,157,048,510	1,157,048,510								
토양검정실 운영	26,671,000				26,671,000	23,072,550						3,598,450		3,598,450		
국가관리병해충 방제단 운영(보조)	94,730,000				94,730,000	80,910,650					6,909,670	6,909,680	6,909,680			

【일반회계】 【농업기술센터】

과목 (조 직 - 사 업)	예산액 ㉑	예산성립후 증감㉒			예산현액 ㉓=㉑+㉒	지출액 ㉔	다음연도 이월액				보조금 반납금 ㉖	집행잔액 ㉗=㉔-㉕-㉖-㉘						
		전년도이월액	이용	수입대체경비			계 ㉙	명시이월 ㉚	사고이월 ㉛	계속비이월 ㉜		계 ㉗=㉔+㉕ +㉖+㉚+㉛+㉜	보조금 경산잔액㉕	예산결감액㉘	계획변경등 집행사유미발생㉙			
		예비비사용액	전용	변경									낙찰차액㉕			지출잔액㉘	예비비㉙	
가축분뇨 부속도 측정(보조)	23,000,000				23,000,000		23,000,000											
농가현장애로기술	2,000,000				2,000,000							2,000,000			2,000,000			
스마트농업 테스트베드 교육장 조성(보조)	206,000,000				206,000,000		206,000,000											
농산물안전분석실 구축(보조)	500,000,000				500,000,000	30,639,850	469,350,050	200,000,000	269,350,050		5,050	5,050	5,050					
과수화상병 예측시스템 구축(보조)	40,000,000				40,000,000	36,000,000					2,000,000	2,000,000	2,000,000					
병해충 진단실 운영(보조)	17,000,000				17,000,000	9,713,060					3,643,470	3,643,470	3,643,470					
과수 인공수분 꽃가루 생산단지 기반조성(보조)	145,000,000				145,000,000	44,342,930	100,656,000	100,656,000			840	230	230					
과수화상병 매몰 굴취비		7,260,000			7,260,000	7,260,000												
행정운영경비(농업기술센터)	1,025,381,000				1,025,381,000	931,911,500					1,056,380	92,413,120	1,816,260		90,596,860			
인력운영비	696,415,000				696,415,000	662,780,330					1,056,380	32,578,290	1,816,260		30,762,030			
인력운영비	18,646,000				18,646,000	16,218,570						2,427,430			2,427,430			
지역특화 농업기술정보화 운영 인건비(보조)	30,025,000				30,025,000	29,265,120						759,880	759,880					
청사관리원 인건비	28,982,000				28,982,000	28,199,460						782,540			782,540			
가축방역보조원 인건비	73,787,000				73,787,000	70,452,280						3,334,720			3,334,720			
미생물배양실 운영 인건비	29,199,000				29,199,000	28,314,720						884,280			884,280			
토양검정실 보조원 인건비	64,479,000				64,479,000	63,011,340						1,467,660			1,467,660			
농기계 임대사업 인건비	241,042,000				241,042,000	234,422,040						6,619,960			6,619,960			
국가관리 병해충 방제단 운영 인건비(보조)	93,270,000				93,270,000	91,157,240					1,056,380	1,056,380	1,056,380					
농업보조사업시스템 관리원 인건비	30,512,000				30,512,000	29,138,100						1,373,900			1,373,900			
농산물종합가공센터 운영 인건비	29,411,000				29,411,000	25,907,820						3,503,180			3,503,180			

【일반회계】 【농업기술센터】

과목 (조직 - 사업)	예산액 ㉑	예산성립후 증감㉒			예산현액 ㉓=㉑+㉒	지출액 ㉔	다음연도 이월액				보조금 반납금 ㉕	집행잔액 ㉖=㉓-㉔-㉕-㉗			
		전년도이월액	이용	수입대체경비			계 ㉘	명시이월 ㉙	사고이월 ㉚	계속비이월 ㉛		계 ㉜=㉔+㉕ +㉖+㉗+㉘+㉙	보조금 경산잔액㉞	예산결감액㉟	계획변경등 집행사유미발생㊱
		예비비사용액	전용	변경									낙찰차액㉟		
공무직근로자 수당	24,609,000				24,609,000	20,054,050						4,554,950		4,554,950	
공무직근로자 수당	32,453,000				32,453,000	26,639,590						5,813,410		5,813,410	
기본경비	328,966,000				328,966,000	269,131,170						59,834,830		59,834,830	
기본경비(농정과)	100,658,000				100,658,000	81,357,620						19,300,380		19,300,380	
기본경비(농산물유통과)	90,232,000				90,232,000	62,519,810						27,712,190		27,712,190	
기본경비(축산농기계과)	33,516,000				33,516,000	25,088,390						8,427,610		8,427,610	
기본경비(기술지원과)	75,580,000				75,580,000	71,185,350						4,394,650		4,394,650	
당직실운영	28,980,000				28,980,000	28,980,000									
재무활동(농업기술센터)	3,066,076,000				3,066,076,000	3,059,347,646						6,728,354		6,728,354	
보전지출	1,066,076,000				1,066,076,000	1,059,347,646						6,728,354		6,728,354	
제지출금(농정과)	671,327,000				671,327,000	669,526,256						1,800,744		1,800,744	
제지출금(농산물유통과)	296,662,000				296,662,000	295,843,210						818,790		818,790	
제지출금(축산농기계과)	55,236,000				55,236,000	51,129,220						4,106,780		4,106,780	
제지출금(기술지원과)	42,851,000				42,851,000	42,848,960						2,040		2,040	
내부거래지출	2,000,000,000				2,000,000,000	2,000,000,000									
농축산물 가격안정기금 지원(농산물유통과)	2,000,000,000				2,000,000,000	2,000,000,000									

【일반회계】 【상하수도사업소】

- 부서 성과

정책목표	예산액	결산액	성과지표	측정산식	성과지표 달성현황		
					목표	실적	달성률
지방상수도 미보급지역의 마을상수도, 소규모급수시설에 대한 시설개량 및 정비사업 추진을 통한 양질의 생활용수 공급	3,483,668,930	2,430,436,000	마을상수도 및 소규모급수시설 정비사업 추진	정비사업 추진 개소	3	3	100%
			마을(소규모) 상수도 유지보수(83개소) 추진	유지보수 추진 개소	83	100	120%
			마을상수도 선진화사업 추진	선진화사업 추진 개소	2	2	100%
			마을(소규모) 상수도 수질검사 적합률	(부적합검사개소수/수질검사 총개소수)*100(%)	100	98	98%
지하수의 적절한 이용개발과 효율적인 보전관리를 통한 지하수 오염 예방	92,455,000	61,355,720	지하수 이용부담금 부과 및 징수	(지하수 이용부담금 징수 실적/지하수 이용부담금 부과)*100	100	97	97%
			상수도 미보급지역내 응용지하수 정기수질검사 비용 지원(100%)	(지하수 수질검사 지원 실적/지하수 수질검사 지원 대상)*100	100	52	52%
			지하수 방치공 원상복구	지하수 방치공 원상복구 개소	4	2	50%
			지하수 원격검침기 설치	(지하수 원격검침기 설치 개소/지하수 원격검침기 설치 대상 개소)*100	100	82	82%

- 사업별조서 (단위:원)

과목 (조직-사업)	예산액 ㉑	예산성립후 증감 ㉒			예산현액 ㉓=㉑+㉒	지출액 ㉔	다음연도 이월액				보조금 반납금 ㉕	집행잔액 ㉖=㉓-㉔-㉕-㉗				
		전년도이월액	이용	수입대체경비			계 ㉗	명시이월 ①	사고이월 ②	계속비이월 ③		계 ㉘=㉑+㉕ +㉖+㉗+㉘+㉙	보조금 정산잔액④	예산절감액⑤	계획변경등 집행사유미발생⑥	
		예비비사용액	전용	변경									낙찰차액⑦	지출잔액⑧	예비비⑨	
상하수도사업소	20,423,900,000	2,534,748,500			22,958,648,500	21,504,360,340	999,837,060	900,108,730	99,728,330		337,822,258	116,628,842	84,087,952		32,540,890	
상수도·식수관리	2,685,200,000	2,534,748,500			5,219,948,500	3,802,327,570	999,837,060	900,108,730	99,728,330		331,398,852	86,385,018	71,236,958		15,148,060	
지방상수도관리	2,685,200,000	2,534,748,500			5,219,948,500	3,802,327,570	999,837,060	900,108,730	99,728,330		331,398,852	86,385,018	71,236,958		15,148,060	
상수원보호구역 주민지원사업(보조)	483,000,000				483,000,000	376,718,560	73,904,730	73,904,730			32,376,710					
마을상수도 수질검사	45,200,000				45,200,000	42,478,600						2,721,400			2,721,400	
마을상수도 정비	1,807,000,000	826,132,050			2,633,132,050	1,704,739,120	925,932,330	826,204,000	99,728,330			2,460,600			2,460,600	
상수원보호구역 주민지원사업	100,000,000				100,000,000	90,033,940						9,966,060			9,966,060	
소규모 수도시설 개량사업(도비)(전환사업)	200,000,000	22,336,880			222,336,880	216,465,780						5,871,100	5,871,100			
스마트 관망관리 인프라 구축(보조)		1,686,279,570			1,686,279,570	1,321,915,230					299,015,044	65,349,296	65,349,296			

【일반회계】 【상하수도사업소】

과목 (조직 - 사업)	예산액 ㉑	예산성립후 증감㉒			예산현액 ㉓=㉑+㉒	지출액 ㉔	다음연도 이월액				보조금 반납금 ㉕	집행잔액 ㉖=㉓-㉔-㉕-㉗				
		전년도이월액	이용	수입대체경비			계 ㉗	명시이월 ①	사고이월 ②	계속비이월 ③		계 ㉘=㉓+㉔+㉕+㉖+㉗+㉘+㉙	보조금 경산잔액④	예산결감액⑤	계획변경등 집행사유미발생⑥	
		예비비사용액	전용	변경									낙찰차액⑦	지출잔액⑧	예비비⑨	
절수설비 보급사업 (도비)	50,000,000				50,000,000	49,976,340					7,098	16,562	16,562			
수질개선관리	92,455,000				92,455,000	61,355,720					6,423,406	24,675,874	12,850,994		11,824,880	
수질 오염예방	92,455,000				92,455,000	61,355,720					6,423,406	24,675,874	12,850,994		11,824,880	
지하수관리	52,300,000				52,300,000	40,475,120						11,824,880			11,824,880	
지하수 수질검사 수수료 지원사업 (도비)	40,155,000				40,155,000	20,880,600					6,423,406	12,850,994	12,850,994			
행정운영경비(상하수도사업소)	91,821,000				91,821,000	87,113,600						4,707,400			4,707,400	
기본경비	9,760,000				9,760,000	9,483,100						276,900			276,900	
기본경비	9,760,000				9,760,000	9,483,100						276,900			276,900	
인력운영비	82,061,000				82,061,000	77,630,500						4,430,500			4,430,500	
지하수관리 인건비	79,869,000				79,869,000	77,630,500						2,238,500			2,238,500	
공무직근로자 수당	2,192,000				2,192,000							2,192,000			2,192,000	
재무활동(상하수도사업소)	17,554,424,000				17,554,424,000	17,553,563,450						860,550			860,550	
내부거래지출	17,544,891,000				17,544,891,000	17,544,891,000										
상수도공기업운영 지원	17,544,891,000				17,544,891,000	17,544,891,000										
보전지출	9,533,000				9,533,000	8,672,450						860,550			860,550	
제지출금	9,533,000				9,533,000	8,672,450						860,550			860,550	

【일반회계】 【평창읍】

- 사업별조서 (단위:원)

과목 (조직 - 사업)	예산액 ㉞	예산성립후 증감㉠			예산현액 ㉡=㉞+㉠	지출액 ㉢	다음연도 이월액				보조금 반납금 ㉣	집행잔액 ㉤=㉡-㉢-㉣-㉥			
		전년도이월액	이용	수입대체경비			계 ㉦	명시이월 ①	사고이월 ②	계속비이월 ③		계 ㉧=㉡+㉢ +㉥+⑦+⑧+⑨	보조금 정산잔액④	예산절감액⑤	계획변경등 집행사유미발생⑥
		예비비사용액	전용	변경											
평창읍	792,859,000				792,859,000	772,636,510						20,222,490		20,222,490	
주민 행정 편의 도모	303,280,000				303,280,000	302,274,210						1,005,790		1,005,790	
일반행정관리	303,280,000				303,280,000	302,274,210						1,005,790		1,005,790	
이·반장 운영	199,180,000				199,180,000	198,240,000						940,000		940,000	
청사운영관리	104,100,000				104,100,000	104,034,210						65,790		65,790	
평창읍사업경비	379,488,000				379,488,000	370,545,420						8,942,580		8,942,580	
지역개발사업	379,488,000				379,488,000	370,545,420						8,942,580		8,942,580	
주민불편해소	353,148,000				353,148,000	348,774,380						4,373,620		4,373,620	
단위사업운영경비	26,340,000				26,340,000	21,771,040						4,568,960		4,568,960	
행정운영경비(평창읍)	110,091,000				110,091,000	99,816,880						10,274,120		10,274,120	
기본경비	110,091,000				110,091,000	99,816,880						10,274,120		10,274,120	
기본경비	110,091,000				110,091,000	99,816,880						10,274,120		10,274,120	

【일반회계】 【미탄면】

- 사업별조서 (단위:원)

과목 (조직 - 사업)	예산액 ㉞	예산성립후 증감㉠			예산현액 ㉡=㉞+㉠	지출액 ㉢	다음연도 이월액				보조금 반납금 ㉣	집행잔액 ㉤=㉡-㉢-㉣-㉥				
		전년도이월액	이용	수입대체경비			계 ㉦	명시이월 ①	사고이월 ②	계속비이월 ③		계 ㉧=㉡+㉢ +㉥+⑦+⑧+⑨	보조금 정산잔액④	예산절감액⑤	계획변경등 집행사유미발생⑥	
		예비비사용액	전용	변경									낙찰차액⑦	지출잔액⑧	예비비⑨	
미탄면	623,827,000				623,827,000	584,702,870						39,124,130			39,124,130	
미탄면일반행정	114,990,000				114,990,000	106,614,090						8,375,910			8,375,910	
일반행정관리	114,990,000				114,990,000	106,614,090						8,375,910			8,375,910	
이·반장운영	63,590,000				63,590,000	63,465,000						125,000			125,000	
청사운영관리	51,400,000				51,400,000	43,149,090						8,250,910			8,250,910	
미탄면사업경비	351,154,000				351,154,000	330,518,780						20,635,220			20,635,220	
지역개발사업	351,154,000				351,154,000	330,518,780						20,635,220			20,635,220	
주민불편해소	213,028,000				213,028,000	210,798,930						2,229,070			2,229,070	
복지회관 및 목욕탕 관리	107,426,000				107,426,000	101,394,420						6,031,580			6,031,580	
미탄체육관 관리	13,000,000				13,000,000	6,639,500						6,360,500			6,360,500	
단위사업운영경비	17,700,000				17,700,000	11,685,930						6,014,070			6,014,070	
행정운영경비(미탄면)	157,683,000				157,683,000	147,570,000						10,113,000			10,113,000	
인력운영비	84,922,000				84,922,000	82,357,810						2,564,190			2,564,190	
미탄체육관 관리원 인건비	32,511,000				32,511,000	32,038,170						472,830			472,830	
복지회관관리원 인건비	41,808,000				41,808,000	41,682,240						125,760			125,760	
공무직근로자 수당	10,603,000				10,603,000	8,637,400						1,965,600			1,965,600	
기본경비	72,761,000				72,761,000	65,212,190						7,548,810			7,548,810	
기본경비	72,761,000				72,761,000	65,212,190						7,548,810			7,548,810	

【일반회계】 【방림면】

- 사업별조서 (단위:원)

과목 (조직 - 사업)	예산액 ㉔	예산성립후 증감 ㉕			예산현액 ㉖=㉗+㉘	지출액 ㉙	다음연도 이월액				보조금 반납금 ㉛	집행잔액 ㉜=㉝-㉞-㉟-㊱				
		전년도이월액	이용	수입대체경비			계 ㉡	명시이월 ㉠	사고이월 ㉢	계속비이월 ㉣		계 ㉤=㉥+㉦ +㉧+㉨+㉩+㊰	보조금 정산잔액㉒	예산절감액㉓	계획변경등 집행사유미발생㉔	
		예비비사용액	전용	변경									낙찰차액㉑	지출잔액㉑	예비비㉑	
방림면	560,255,000				560,255,000	529,456,801						30,798,199			30,798,199	
방림면일반행정	145,668,000				145,668,000	139,338,831						6,329,169			6,329,169	
일반행정관리	145,668,000				145,668,000	139,338,831						6,329,169			6,329,169	
이·반장운영	68,220,000				68,220,000	67,412,050						807,950			807,950	
청사운영관리	77,448,000				77,448,000	71,926,781						5,521,219			5,521,219	
방림면사업경비	227,917,000				227,917,000	211,733,560						16,183,440			16,183,440	
지역개발사업	227,917,000				227,917,000	211,733,560						16,183,440			16,183,440	
주민불편해소	155,800,000				155,800,000	153,574,700						2,225,300			2,225,300	
복지회관 운영관리	40,080,000				40,080,000	30,735,320						9,344,680			9,344,680	
소규모 관광지 운영관리	4,500,000				4,500,000	3,596,780						903,220			903,220	
방림체육공원 운영관리	12,877,000				12,877,000	11,451,360						1,425,640			1,425,640	
단위사업운영경비	14,660,000				14,660,000	12,375,400						2,284,600			2,284,600	
행정운영경비(방림면)	186,670,000				186,670,000	178,384,410						8,285,590			8,285,590	
인력운영비	106,556,000				106,556,000	103,576,530						2,979,470			2,979,470	
복지회관 관리원 인건비	71,263,000				71,263,000	70,029,620						1,233,380			1,233,380	
계촌도서관 및 박물관 관리원 인건비	31,943,000				31,943,000	31,743,880						199,120			199,120	
공무직근로자 수당	3,350,000				3,350,000	1,803,030						1,546,970			1,546,970	
기본경비	80,114,000				80,114,000	74,807,880						5,306,120			5,306,120	
기본경비	80,114,000				80,114,000	74,807,880						5,306,120			5,306,120	

【일반회계】 【대화면】

- 사업별조서 (단위:원)

과목 (조직 - 사업)	예산액 ㉞	예산성립후 증감㉠			예산현액 ㉡=㉞+㉠	지출액 ㉢	다음연도 이월액				보조금 반납금 ㉣	집행잔액 ㉤=㉡-㉢-㉣-㉥				
		전년도이월액	이용	수입대체경비			계 ㉦	명시이월 ①	사고이월 ②	계속비이월 ③		계 ㉧=㉡+㉢ +㉥+⑦+⑧+⑨	보조금 정산잔액④	예산절감액⑤	계획변경등 집행사유미발생⑥	
		예비비사용액	전용	변경									낙찰차액⑦	지출잔액⑧	예비비⑨	
대화면	636,660,000				636,660,000	605,598,709						31,061,291			31,061,291	
대화면일반행정	234,560,000				234,560,000	221,313,727						13,246,273			13,246,273	
일반행정관리	234,560,000				234,560,000	221,313,727						13,246,273			13,246,273	
이·반장운영	135,740,000				135,740,000	135,715,000						25,000			25,000	
청사운영관리	98,820,000				98,820,000	85,598,727						13,221,273			13,221,273	
대화면사업경비	315,740,000				315,740,000	301,747,452						13,992,548			13,992,548	
지역개발사업	315,740,000				315,740,000	301,747,452						13,992,548			13,992,548	
주민불편해소	199,200,000				199,200,000	197,636,680						1,563,320			1,563,320	
복지회관 운영관리	97,400,000				97,400,000	87,739,312						9,660,688			9,660,688	
단위사업운영경비	19,140,000				19,140,000	16,371,460						2,768,540			2,768,540	
행정운영경비(대화면)	86,360,000				86,360,000	82,537,530						3,822,470			3,822,470	
기본경비	86,360,000				86,360,000	82,537,530						3,822,470			3,822,470	
기본경비	86,360,000				86,360,000	82,537,530						3,822,470			3,822,470	

【일반회계】 【봉평면】

- 사업별조서 (단위:원)

과목 (조직 - 사업)	예산액 ㉞	예산성립후 증감㉠			예산현액 ㉡=㉞+㉠	지출액 ㉢	다음연도 이월액				보조금 반납금 ㉣	집행잔액 ㉤=㉡-㉢-㉣-㉥			
		전년도이월액	이용	수입대체경비			계 ㉦	명시이월 ①	사고이월 ②	계속비이월 ③		계 ㉧=㉡+㉢ +㉥+⑦+⑧+⑨	보조금 정산잔액④	예산절감액⑤	계획변경등 집행사유미발생⑥
		예비비사용액	전용	변경											
봉평면	637,869,000				637,869,000	611,076,421						26,792,579		924,000	
봉평면일반행정	212,470,000				212,470,000	202,418,816						10,051,184		25,868,579	
일반행정관리	212,470,000				212,470,000	202,418,816						10,051,184		10,051,184	
이·반장운영	92,470,000				92,470,000	92,470,000									
청사운영관리	120,000,000				120,000,000	109,948,816						10,051,184		10,051,184	
봉평면사업경비	302,620,000				302,620,000	291,560,215						11,059,785		330,000	
지역개발사업	302,620,000				302,620,000	291,560,215						11,059,785		330,000	
주민불편해소	217,560,000				217,560,000	214,123,280						3,436,720		3,436,720	
복지회관 운영관리	23,100,000				23,100,000	20,806,250						2,293,750		2,293,750	
봉평체육관 운영관리	37,300,000				37,300,000	35,585,885						1,714,115		1,714,115	
단위사업운영경비	24,660,000				24,660,000	21,044,800						3,615,200		330,000	
행정운영경비(봉평면)	122,779,000				122,779,000	117,097,390						5,681,610		594,000	
인력운영비	39,466,000				39,466,000	39,293,170						172,830		172,830	
복지회관 관리원 인건비	39,245,000				39,245,000	39,075,210						169,790		169,790	
공무직근로자 수당	221,000				221,000	217,960						3,040		3,040	
기본경비	83,313,000				83,313,000	77,804,220						5,508,780		594,000	
기본경비	83,313,000				83,313,000	77,804,220						5,508,780		4,914,780	
기본경비	83,313,000				83,313,000	77,804,220						5,508,780		594,000	
기본경비	83,313,000				83,313,000	77,804,220						5,508,780		4,914,780	

【일반회계】 【용평면】

- 사업별조서 (단위:원)

과목 (조직 - 사업)	예산액 ㉑	예산성립후 증감 ㉒			예산현액 ㉓=㉑+㉒	지출액 ㉔	다음연도 이월액				보조금 반납금 ㉕	집행잔액 ㉖=㉑-㉒-㉔-㉕				
		전년도이월액	이용	수입대체경비			계 ㉗	명시이월 ①	사고이월 ②	계속비이월 ③		계 ㉘=㉑+㉓ +㉔+㉕+㉖+㉗	보조금 정산잔액④	예산절감액⑤	계획변경등 집행사유미발생⑥	
		예비비사용액	전용	변경									낙찰차액⑦	지출잔액⑧	예비비⑨	
용평면	563,128,000				563,128,000	515,504,954						47,623,046			47,623,046	
용평면일반행정	164,930,000				164,930,000	148,243,925						16,686,075			16,686,075	
일반행정관리	164,930,000				164,930,000	148,243,925						16,686,075			16,686,075	
이·반장운영	72,850,000				72,850,000	72,770,000						80,000			80,000	
청사운영관리	92,080,000				92,080,000	75,473,925						16,606,075			16,606,075	
용평면사업경비	276,275,000				276,275,000	251,572,289						24,702,711			24,702,711	
지역개발사업	276,275,000				276,275,000	251,572,289						24,702,711			24,702,711	
주민불편해소	175,600,000				175,600,000	171,454,709						4,145,291			4,145,291	
복지회관 운영관리	23,880,000				23,880,000	16,147,450						7,732,550			7,732,550	
용평체육공원 운영관리	61,615,000				61,615,000	50,984,060						10,630,940			10,630,940	
단위사업운영경비	15,180,000				15,180,000	12,986,070						2,193,930			2,193,930	
행정운영경비(용평면)	121,923,000				121,923,000	115,688,740						6,234,260			6,234,260	
인력운영비	41,105,000				41,105,000	40,070,010						1,034,990			1,034,990	
복지회관 관리원 인건비	36,383,000				36,383,000	36,178,730						204,270			204,270	
공무직근로자 수당	4,722,000				4,722,000	3,891,280						830,720			830,720	
기본경비	80,818,000				80,818,000	75,618,730						5,199,270			5,199,270	
기본경비	80,818,000				80,818,000	75,618,730						5,199,270			5,199,270	

【일반회계】 【진부면】

- 사업별조서 (단위:원)

과목 (조직 - 사업)	예산액 ㉞	예산성립후 증감㉠			예산현액 ㉡=㉞+㉠	지출액 ㉢	다음연도 이월액				보조금 반납금 ㉣	집행잔액 ㉤=㉡-㉢-㉣-㉥				
		전년도이월액	이용	수입대체경비			계 ㉦	명시이월 ①	사고이월 ②	계속비이월 ③		계 ㉧=㉡+㉢ +㉥+㉦+㉧+㉨	보조금 정산잔액④	예산절감액⑤	계획변경등 집행사유미발생⑥	
		예비비사용액	전용	변경												낙찰차액⑦
진부면	982,485,000				982,485,000	958,243,680						24,241,320		330,000		
진부면일반행정	315,050,000				315,050,000	313,859,170						1,190,830			23,911,320	
일반행정관리	315,050,000				315,050,000	313,859,170						1,190,830		1,190,830		
이·반장운영	186,240,000				186,240,000	186,065,000						175,000		175,000		
청사운영관리	128,810,000				128,810,000	127,794,170						1,015,830		1,015,830		
진부면사업경비	514,167,000				514,167,000	499,630,090						14,536,910		330,000	14,206,910	
지역개발사업	514,167,000				514,167,000	499,630,090						14,536,910		330,000	14,206,910	
주민불편해소	337,220,000				337,220,000	330,804,780						6,415,220		6,415,220		
찾아가는 복지	3,120,000				3,120,000	3,120,000										
복지행정 운영	25,764,000				25,764,000	25,498,840						265,160		265,160		
진부체육공원 운영관리	121,723,000				121,723,000	116,889,150						4,833,850		4,833,850		
단위사업운영경비	26,340,000				26,340,000	23,317,320						3,022,680		330,000	2,692,680	
행정운영경비(진부면)	153,268,000				153,268,000	144,754,420						8,513,580		8,513,580		
인력운영비	54,677,000				54,677,000	50,358,890						4,318,110		4,318,110		
체육공원관리 인건비	44,647,000				44,647,000	42,147,000						2,500,000		2,500,000		
공무직근로자 수당	10,030,000				10,030,000	8,211,890						1,818,110		1,818,110		
기본경비	98,591,000				98,591,000	94,395,530						4,195,470		4,195,470		
기본경비	98,591,000				98,591,000	94,395,530						4,195,470		4,195,470		

【일반회계】 【대관령면】

- 사업별조서 (단위:원)

과목 (조직 - 사업)	예산액 ㉑	예산성립후 증감 ㉒			예산현액 ㉓=㉑+㉒	지출액 ㉔	다음연도 이월액				보조금 반납금 ㉕	집행잔액 ㉖=㉓-㉔-㉕-㉗				
		전년도이월액	이용	수입대체경비			계 ㉘	명시이월 ①	사고이월 ②	계속비이월 ③		계 ㉙=㉔+㉕ +㉖+㉗+㉘+㉙	보조금 정산잔액④	예산절감액⑤	계획변경등 집행사유미발생⑥	
		예비비사용액	전용	변경												낙찰차액⑦
대관령면	692,590,000				692,590,000	671,253,858						21,336,142			21,336,142	
대관령면일반행정	254,600,000				254,600,000	251,846,491						2,753,509			2,753,509	
일반행정관리	254,600,000				254,600,000	251,846,491						2,753,509			2,753,509	
이·반장운영	102,830,000				102,830,000	102,380,000						450,000			450,000	
청사운영관리	151,770,000				151,770,000	149,466,491						2,303,509			2,303,509	
대관령면사업경비	316,811,000				316,811,000	304,968,870						11,842,130			11,842,130	
지역개발사업	316,811,000				316,811,000	304,968,870						11,842,130			11,842,130	
주민불편해소	285,800,000				285,800,000	276,320,790						9,479,210			9,479,210	
복지회관 운영관리	9,191,000				9,191,000	7,117,050						2,073,950			2,073,950	
주민커뮤니티공간 운영관리	2,200,000				2,200,000	2,043,830						156,170			156,170	
단위사업운영경비	19,620,000				19,620,000	19,487,200						132,800			132,800	
행정운영경비(대관령면)	121,179,000				121,179,000	114,438,497						6,740,503			6,740,503	
인력운영비	36,357,000				36,357,000	34,150,440						2,206,560			2,206,560	
복지회관 관리원 인건비	34,094,000				34,094,000	34,016,360						77,640			77,640	
공무직 근로자 수당	2,263,000				2,263,000	134,080						2,128,920			2,128,920	
기본경비	84,822,000				84,822,000	80,288,057						4,533,943			4,533,943	
기본경비	84,822,000				84,822,000	80,288,057						4,533,943			4,533,943	

제3장 기타특별회계 세입·세출결산

의료급여기금특별회계

의료급여기금특별회계 세입·세출결산

○ 2022년도 의료급여기금특별회계

- 세입결산 총액은 606,272,005 원

- 세출결산 총액은 549,283,240 원

결산내용은 다음과 같다.

가. 세입결산

○ 총괄(관별)

의료급여기금특별회계

(단위: 원)

과목 장 - 관	예산액 ㉑	전년도 이월액 ㉒	예산현액 ㉓=㉑+㉒	징 수 결 정 액 ㉔	수납액				불납결손액	미수납액
					수납총액 ①	물납액 ②	환급액③	실제수납액 ④=①+②-③		
합 계	606,470,000		606,470,000	606,367,185	606,272,005			606,272,005		95,180
200 세외수입	7,676,000		7,676,000	7,571,670	7,476,490			7,476,490		95,180
210 경상적세외수입	676,000		676,000	1,198,530	1,198,530			1,198,530		
220 임시적세외수입	7,000,000		7,000,000	6,373,140	6,277,960			6,277,960		95,180
500 보조금	120,123,000		120,123,000	120,123,000	120,123,000			120,123,000		
510 국고보조금등	99,715,000		99,715,000	99,715,000	99,715,000			99,715,000		
520 시·도비보조금등	20,408,000		20,408,000	20,408,000	20,408,000			20,408,000		
700 보전수입등및내부거래	478,671,000		478,671,000	478,672,515	478,672,515			478,672,515		
710 보전수입등	51,021,000		51,021,000	51,022,515	51,022,515			51,022,515		
720 내부거래	427,650,000		427,650,000	427,650,000	427,650,000			427,650,000		

○ 목별조서

의료급여기금특별회계

(단위: 원)

과목 조직-장-관-항-목	예산액 ㉑	전년도 이월액 ㉒	예산현액 ㉓=㉑+㉒	진정액 ㉔	수납액				불납결손액	미수납액
					수납총액 ①	물납액 ②	환급액 ③	실제수납액 ④=①+②-③		
합 계	606,470,000		606,470,000	606,367,185	606,272,005			606,272,005		95,180
200 세외수입	7,676,000		7,676,000	7,571,670	7,476,490			7,476,490		95,180
210 경상적세외수입	676,000		676,000	1,198,530	1,198,530			1,198,530		
216 이자수입	676,000		676,000	1,198,530	1,198,530			1,198,530		
216-01 공공예금이자수입	676,000		676,000	1,198,530	1,198,530			1,198,530		
220 임시적세외수입	7,000,000		7,000,000	6,373,140	6,277,960			6,277,960		95,180
224 기타수입	7,000,000		7,000,000	6,285,960	6,270,760			6,270,760		15,200
224-07 그외수입	7,000,000		7,000,000	6,285,960	6,270,760			6,270,760		15,200
225 지난년도수입				87,180	7,200			7,200		79,980
225-01 지난년도수입				87,180	7,200			7,200		79,980
500 보조금	120,123,000		120,123,000	120,123,000	120,123,000			120,123,000		
510 국고보조금등	99,715,000		99,715,000	99,715,000	99,715,000			99,715,000		
511 국고보조금등	99,715,000		99,715,000	99,715,000	99,715,000			99,715,000		
511-01 국고보조금	99,715,000		99,715,000	99,715,000	99,715,000			99,715,000		
520 시·도비보조금등	20,408,000		20,408,000	20,408,000	20,408,000			20,408,000		
521 시·도비보조금등	20,408,000		20,408,000	20,408,000	20,408,000			20,408,000		
521-01 시·도비보조금등	20,408,000		20,408,000	20,408,000	20,408,000			20,408,000		
700 보전수입등및내부거래	478,671,000		478,671,000	478,672,515	478,672,515			478,672,515		

의료급여기금특별회계

(단위: 원)

과목 조직-장-관-항-목	예산액 가	전년도 이월액 나	예산현액 ㉔=㉑+㉒	징수 액 ㉓	수납액				불납결손액	미수납액
					수납총액 ①	물납액 ②	환급액 ③	실제수납액 ④=①+②-③		
710 보전수입등	51,021,000		51,021,000	51,022,515	51,022,515			51,022,515		
711 잉여금	13,184,000		13,184,000	13,184,705	13,184,705			13,184,705		
711-01 순세계잉여금	13,184,000		13,184,000	13,184,705	13,184,705			13,184,705		
712 전년도이월금	37,837,000		37,837,000	37,837,810	37,837,810			37,837,810		
712-01 국고보조금사용잔액	34,227,000		34,227,000	34,227,810	34,227,810			34,227,810		
712-02 시·도비보조금사용잔액	3,610,000		3,610,000	3,610,000	3,610,000			3,610,000		
720 내부거래	427,650,000		427,650,000	427,650,000	427,650,000			427,650,000		
721 전입금	427,650,000		427,650,000	427,650,000	427,650,000			427,650,000		
721-03 기타회계전입금	427,650,000		427,650,000	427,650,000	427,650,000			427,650,000		

○ 목별조서

【의료급여기금특별회계】 【복지정책과】

(단위: 원)

과목 조직-장-관-항-목	예산액 ㉑	전년도 이월액 ㉒	예산현액 ㉓=㉑+㉒	진정 수액 ㉔	수납액				불납결손액	미수납액
					수납총액 ①	물납액 ②	환급액 ③	실제수납액 ④=①+②-③		
합 계	606,470,000		606,470,000	606,367,185	606,272,005			606,272,005		95,180
복지정책과	606,470,000		606,470,000	606,367,185	606,272,005			606,272,005		95,180
200 세외수입	7,676,000		7,676,000	7,571,670	7,476,490			7,476,490		95,180
210 경상적세외수입	676,000		676,000	1,198,530	1,198,530			1,198,530		
216 이자수입	676,000		676,000	1,198,530	1,198,530			1,198,530		
216-01 공공예금이자수입	676,000		676,000	1,198,530	1,198,530			1,198,530		
220 임시적세외수입	7,000,000		7,000,000	6,373,140	6,277,960			6,277,960		95,180
224 기타수입	7,000,000		7,000,000	6,285,960	6,270,760			6,270,760		15,200
224-07 그외수입	7,000,000		7,000,000	6,285,960	6,270,760			6,270,760		15,200
225 지난년도수입				87,180	7,200			7,200		79,980
225-01 지난년도수입				87,180	7,200			7,200		79,980
500 보조금	120,123,000		120,123,000	120,123,000	120,123,000			120,123,000		
510 국고보조금등	99,715,000		99,715,000	99,715,000	99,715,000			99,715,000		
511 국고보조금등	99,715,000		99,715,000	99,715,000	99,715,000			99,715,000		
511-01 국고보조금	99,715,000		99,715,000	99,715,000	99,715,000			99,715,000		
520 시·도비보조금등	20,408,000		20,408,000	20,408,000	20,408,000			20,408,000		
521 시·도비보조금등	20,408,000		20,408,000	20,408,000	20,408,000			20,408,000		
521-01 시·도비보조금등	20,408,000		20,408,000	20,408,000	20,408,000			20,408,000		

【의료급여기금특별회계】 【복지정책과】

(단위: 원)

과목 조직-장-관-항-목	예산액 ㉑	전년도 이월액 ㉒	예산현액 ㉓=㉑+㉒	징수 액 ㉔	수납액				불납결손액	미수납액
					수납총액 ①	물납액 ②	환급액 ③	실제수납액 ④=①+②-③		
700 보전수입등및내부거래	478,671,000		478,671,000	478,672,515	478,672,515			478,672,515		
710 보전수입등	51,021,000		51,021,000	51,022,515	51,022,515			51,022,515		
711 잉여금	13,184,000		13,184,000	13,184,705	13,184,705			13,184,705		
711-01 순세계잉여금	13,184,000		13,184,000	13,184,705	13,184,705			13,184,705		
712 전년도이월금	37,837,000		37,837,000	37,837,810	37,837,810			37,837,810		
712-01 국고보조금사용잔액	34,227,000		34,227,000	34,227,810	34,227,810			34,227,810		
712-02 시·도비보조금사용잔액	3,610,000		3,610,000	3,610,000	3,610,000			3,610,000		
720 내부거래	427,650,000		427,650,000	427,650,000	427,650,000			427,650,000		
721 전입금	427,650,000		427,650,000	427,650,000	427,650,000			427,650,000		
721-03 기타회계전입금	427,650,000		427,650,000	427,650,000	427,650,000			427,650,000		

나. 세출결산

○ 총 괄

- 부문별조서

의료급여기금특별회계

(단위: 원)

과목 (분야 - 부문)	예산액 ㉔	예산성립후 증감㉕			예산현액 ㉖=㉔+㉕	지출액 ㉗	다음연도 이월액				보조금 반납액 ㉘	집행잔액 ㉙=㉖-㉗-㉘-㉚			
		전년도이월액	이용	수입대체경비			계 ㉛	명시이월 ①	사고이월 ②	계속비이월 ③		계 ㉜=㉔+㉕ +㉖+㉗+㉘+㉙	보조금 경산잔액④	예산 결감액⑤	계획변경등 집행사유미발생⑥
		예비비사용액	전용	변경											
합 계	606,470,000				606,470,000	549,283,240				41,325,020	15,861,740	15,860,000		1,740	
사회복지	543,430,000				543,430,000	508,611,110				26,426,020	8,392,870	8,392,000		870	
기초생활보장	496,455,000				496,455,000	461,636,980				26,426,020	8,392,000	8,392,000			
사회복지일반	46,975,000				46,975,000	46,974,130					870			870	
기타	63,040,000				63,040,000	40,672,130				14,899,000	7,468,870	7,468,000		870	
기타	63,040,000				63,040,000	40,672,130				14,899,000	7,468,870	7,468,000		870	

※ 다음연도 이월액은 자금없는 이월액을 포함

- 목별조서

의료급여기금특별회계

(단위: 원)

과목 (목그룹-편성목-통계목)	예산액 ㉔	예산성립후 증감㉕			예산현액 ㉖=㉔+㉕	지출액 ㉗	다음연도 이월액				보조금 반납액 ㉘	집행잔액 ㉙=㉖-㉗-㉘-㉚			
		전년도이월액	이용	수입대체경비			계 ㉛	명시이월 ①	사고이월 ②	계속비이월 ③		계 ㉜=㉛+㉝ +㉞+㉟+㊱+㊲	보조금 경산잔액④	예산 결감액⑤	계획변경등 집행사유미발생⑥
		예비비사용액	전용	변경											
합 계	606,470,000				606,470,000	549,283,240					41,325,020	15,861,740	15,860,000		1,740
인건비	80,260,000				80,260,000	40,672,130					28,675,000	10,912,870	10,912,000		870
인건비	80,260,000				80,260,000	40,672,130					28,675,000	10,912,870	10,912,000		870
공무직(무기계약)근로자 보수	63,040,000				63,040,000	40,672,130					14,899,000	7,468,870	7,468,000		870
기간제근로자등보수	17,220,000				17,220,000						13,776,000	3,444,000			
물건비	14,000,000				14,000,000	6,292,000					4,995,600	2,712,400	2,712,400		
일반운영비	7,800,000				7,800,000	5,800,000					1,000,000	1,000,000	1,000,000		
사무관리비	7,800,000				7,800,000	5,800,000					1,000,000	1,000,000	1,000,000		
여비	6,200,000				6,200,000	492,000					3,995,600	1,712,400	1,712,400		
국내여비	6,200,000				6,200,000	492,000					3,995,600	1,712,400	1,712,400		
경상이전	465,235,000				465,235,000	455,344,980					7,654,420	2,235,600	2,235,600		
일반보전금	35,000,000				35,000,000	26,907,140					5,929,150	2,163,710	2,163,710		
사회보장적수혜금	35,000,000				35,000,000	26,907,140					5,929,150	2,163,710	2,163,710		
민간이전	52,800,000				52,800,000	51,002,840					1,725,270	71,890	71,890		
의료및구료비	52,800,000				52,800,000	51,002,840					1,725,270	71,890	71,890		
자치단체등이전	377,435,000				377,435,000	377,435,000									
자치단체간부담금	377,435,000				377,435,000	377,435,000									

※ 다음연도 이월액은 자금없는 이월액을 포함

의료급여기금특별회계

(단위: 원)

과목 (목 그룹-편성목-통계목)	예산액 ㉔	예산성립후 증감㉕			예산현액 ㉖=㉔+㉕	지출액 ㉗	다음연도 이월액				보조금 반납액 ㉘	집행잔액 ㉙=㉖-㉗-㉘-㉚				
		전년도이월액	이용	수입대체경비			계 ㉚	명시이월 ①	사고이월 ②	계속비이월 ③		계 ㉛=㉔+㉕ +㉖+㉗+㉘+㉙	보조금 경산잔액④	예산 결감액⑤	계획변경등 집행사유미발생⑥	
		예비비사용액	전용	변경												낙찰차액⑦
예비비및기타	46,975,000				46,975,000	46,974,130						870			870	
반환금기타	46,975,000				46,975,000	46,974,130						870			870	
시·도비보조금반환금	46,975,000				46,975,000	46,974,130						870			870	

○ 부서 성과 및 사업별조서

【의료급여기금특별회계】 【복지정책과】

- 부서 성과

정책목표	예산액	결산액	성과지표	측정산식	성과지표 달성현황		
					목표	실적	달성률
저소득층의 생활안정 도모 및 자립자활 지원	496,455,000	461,636,980	저소득층의 기초생활보장	예산 집행실적	4,386,000	4,307,502	98%
			긴급복지사업 확대	예산 집행실적	210,000	231,200	110%
			저소득층 의료급여 지원	예산 집행실적	552,080	502,309	90%

- 사업별조서 (단위:원)

과목 (조직 - 사업)	예산액 ㉑	예산성립후 증감㉒			예산현액 ㉓=㉑+㉒	지출액 ㉔	다음연도 이월액				보조금 반납금 ㉕	집행잔액 ㉖=㉑-㉒-㉓-㉔				
		전년도이월액	이용	수입대체경비			계 ㉗	명시이월 ㉘ ①	사고이월 ㉙ ②	계속비이월 ㉚ ③		보조금 정산잔액④	예산절감액⑤	계획변경등 집행사유미발생⑥		
		예비비사용액	전용	변경											계 ㉛=㉘+㉙+ ㉚+㉜+㉝+㉞	낙찰차액⑦
복지정책과	606,470,000				606,470,000	549,283,240					41,325,020	15,861,740	15,860,000		1,740	
저소득층생활안정지원	496,455,000				496,455,000	461,636,980					26,426,020	8,392,000	8,392,000			
의료급여지원	496,455,000				496,455,000	461,636,980					26,426,020	8,392,000	8,392,000			
의료급여 진료서비스 지원(보조)	461,235,000				461,235,000	455,344,980					5,654,420	235,600	235,600			
의료급여 업무추진(보조)	10,000,000				10,000,000	4,292,000					3,995,600	1,712,400	1,712,400			
사례관리 전달체계 개선(의료급여관리사)(보조)	17,220,000				17,220,000						13,776,000	3,444,000	3,444,000			
재가의료급여사업(도비)	8,000,000				8,000,000	2,000,000					3,000,000	3,000,000	3,000,000			
행정운영경비(복지정책과)	63,040,000				63,040,000	40,672,130					14,899,000	7,468,870	7,468,000		870	
인력운영비(의료급여기금특별)	63,040,000				63,040,000	40,672,130					14,899,000	7,468,870	7,468,000		870	
사례관리 전달체계 개선(의료급여관리사) 인건비(보조)	22,367,000				22,367,000						14,899,000	7,468,000	7,468,000			
의료급여업무보조 인건비	40,673,000				40,673,000	40,672,130						870			870	
재무활동(복지정책과)	46,975,000				46,975,000	46,974,130						870			870	
보전지출(의료급여기금특별)	46,975,000				46,975,000	46,974,130						870			870	

※ 다음연도 이월액은 자금없는 이월액을 포함

【의료급여기금특별회계】 【복지정책과】

과목 (조직 - 사 업)	예산액 ㉑	예산성립후 증감㉒			예산현액 ㉓=㉑+㉒	지출액 ㉔	다음연도 이월액				보조금 반납금 ㉕	집행잔액 ㉖=㉓-㉔-㉕-㉗					
		전년도이월액	이용	수입대체경비			계 ㉗	명시이월 ①	사고이월 ②	계속비이월 ③		계 ㉘=㉑+㉓ +㉔+㉕+㉖+㉗	보조금 정산잔액④	예산결감액⑤	계획변경등 집행사유미발생⑥		
		예비비사용액	전용	변경									낙찰차액⑦	지출잔액⑧	예비비⑨		
제지출금(의료급여기금특별)	46,975,000				46,975,000	46,974,130						870				870	

발전소주변지역지원사업특별회계

발전소주변지역지원사업특별회계 세입·세출결산

○ 2022년도 발전소주변지역지원사업특별회계

- 세입결산 총액은 742,826,286 원

- 세출결산 총액은 85,700,000 원

결산내용은 다음과 같다.

가. 세입결산

○ 총괄(관별)

발전소주변지역지원사업특별회계

(단위: 원)

과목 장 - 관	예산액 ㉑	전년도 이월액 ㉒	예산현액 ㉓=㉑+㉒	징 수 결 정 액 ㉔	수납액				불 납 결 산 액	미 수 납 액
					수납총액 ①	물납액 ②	환급액③	실제수납액 ④=①+②-③		
합 계	738,700,000		738,700,000	742,826,286	742,826,286			742,826,286		
200 세외수입				1,431,400	1,431,400			1,431,400		
210 경상적세외수입				1,431,400	1,431,400			1,431,400		
500 보조금	738,700,000		738,700,000	738,700,000	738,700,000			738,700,000		
510 국고보조금등	738,700,000		738,700,000	738,700,000	738,700,000			738,700,000		
700 보전수입등및내부거래				2,694,886	2,694,886			2,694,886		
710 보전수입등				2,694,886	2,694,886			2,694,886		

○ 목별조서

발전소주변지역지원사업특별회계

(단위: 원)

과목 조직-장-관-항-목	예산액 ㉑	전년도 이월액 ㉒	예산현액 ㉓=㉑+㉒	진 수 정 액 ㉔	수납액				불납결손액	미수납액
					수납총액 ①	물납액 ②	환급액 ③	실제수납액 ④=①+②-③		
합 계	738,700,000		738,700,000	742,826,286	742,826,286			742,826,286		
200 세외수입				1,431,400	1,431,400			1,431,400		
210 경상적세외수입				1,431,400	1,431,400			1,431,400		
216 이자수입				1,431,400	1,431,400			1,431,400		
216-01 공공예금이자수입				1,431,400	1,431,400			1,431,400		
500 보조금	738,700,000		738,700,000	738,700,000	738,700,000			738,700,000		
510 국고보조금등	738,700,000		738,700,000	738,700,000	738,700,000			738,700,000		
511 국고보조금등	738,700,000		738,700,000	738,700,000	738,700,000			738,700,000		
511-03 기금	738,700,000		738,700,000	738,700,000	738,700,000			738,700,000		
700 보전수입등및내부거래				2,694,886	2,694,886			2,694,886		
710 보전수입등				2,694,886	2,694,886			2,694,886		
711 잉여금				2,694,886	2,694,886			2,694,886		
711-01 순세계잉여금				2,694,886	2,694,886			2,694,886		
712 전년도이월금										
712-03 전년도이월사업비										

나. 세출결산

○ 총 괄

- 부문별조서

발전소주변지역지원사업특별회계

(단위: 원)

과목 (분야 - 부문)	예산액 ㉞	예산성립후 증감㉠			예산현액 ㉡=㉠+㉢	지출액 ㉢	다음연도 이월액			보조금 반납액 ㉣	집행잔액 ㉤=㉡-㉢-㉣-㉥						
		전년도이월액	이용	수입대체경비			계 ㉦	명시이월 ①	사고이월 ②		계속비이월 ③	계 ㉧=㉡+㉢+ ㉥+㉦+㉧+㉨	보조금 경산잔액④	예산 결감액⑤	계획변경등 집행사유미발생⑥		
		예비비사용액	전용	변경												낙찰차액⑦	지출잔액⑧
합 계	738,700,000				738,700,000	85,700,000	653,000,000	621,000,000	32,000,000								
산업·중소기업및에너지	738,700,000				738,700,000	85,700,000	653,000,000	621,000,000	32,000,000								
에너지및자원개발	738,700,000				738,700,000	85,700,000	653,000,000	621,000,000	32,000,000								

* 다음연도 이월액은 자금없는 이월액을 포함

- 목별조서

발전소주변지역지원사업특별회계

(단위:원)

과목 (목그룹-편성목-통계목)	예산액 ㉑	예산성립후 증감㉒			예산현액 ㉓=㉑+㉒	지출액 ㉔	다음연도 이월액				보조금 반납액 ㉕	집행잔액 ㉖=㉓-㉔-㉕-㉗					
		전년도이월액	이용	수입대체경비			계 ㉗	명시이월 ①	사고이월 ②	계속비이월 ③		계 ㉘=㉑+㉒+ ㉓+㉔+㉕+㉖	보조금 경산잔액④	예산 결감액⑤	계획변경등 집행사유미발생⑥		
		예비비사용액	전용	변경												낙찰차액⑦	지출잔액⑧
합 계	738,700,000				738,700,000	85,700,000	653,000,000	621,000,000	32,000,000								
자본지출	738,700,000				738,700,000	85,700,000	653,000,000	621,000,000	32,000,000								
민간자본이전	738,700,000				738,700,000	85,700,000	653,000,000	621,000,000	32,000,000								
민간자본사업보조(이전 재원)	738,700,000				738,700,000	85,700,000	653,000,000	621,000,000	32,000,000								

* 다음연도 이월액은 자금없는 이월액을 포함

○ 부서 성과 및 사업별조서

【발전소주변지역지원사업특별회계】 【경제과】

- 부서 성과

정책목표	예산액	결산액	성과지표	측정산식	성과지표 달성현황		
					목표	실적	달성률
에너지 개발 및 관리를 통한 에너지 수급 안정	738,700,000	85,700,000	신재생에너지 보급사업	예산액	6,283,120	5,481,539	87%
			발전소주변지역지원사업	예산액	141,000	85,700	61%

- 사업별조서 (단위:원)

과목 (조직 - 사업)	예산액 ㉑	예산성립후 증감㉒			예산현액 ㉓=㉑+㉒	지출액 ㉔	다음연도 이월액				보조금 반납금 ㉕	집행잔액 ㉖=㉑-㉒-㉔-㉕						
		전년도이월액	이용 전용	수입대체경비 변경			계 ㉗	명시이월 ①	사고이월 ②	계속비이월 ③		계 ㉘=㉑+㉓ +㉔+㉕+㉖+㉗	보조금 정산잔액④	예산절감액⑤	계획변경등 집행사유미발생⑥	낙찰차액⑦	지출잔액⑧	예비비⑨
경제과	738,700,000				738,700,000	85,700,000	653,000,000	621,000,000	32,000,000									
에너지 개발 및 관리	738,700,000				738,700,000	85,700,000	653,000,000	621,000,000	32,000,000									
지역에너지 사업	738,700,000				738,700,000	85,700,000	653,000,000	621,000,000	32,000,000									
발전소주변지역 지원사업(기본)(광원풍력)(보조)	16,000,000				16,000,000		16,000,000		16,000,000									
발전소주변지역 지역사업(기본)(대관령제1풍력)(보조)	16,000,000				16,000,000		16,000,000		16,000,000									
발전소주변지역 지원사업(기본)(태기산풍력)(보조)	12,600,000				12,600,000	12,600,000												
발전소주변지역 지원사업(기본)(평창풍력)(보조)	23,400,000				23,400,000	12,700,000	10,700,000	10,700,000										
발전소주변지역 지원사업(기본)(대기리풍력)(보조)	15,200,000				15,200,000	15,200,000												
발전소주변지역 지원사업(기본)(대기풍력)(보조)	9,100,000				9,100,000	9,100,000												
발전소주변지역 지원사업(기본)(백운태양광)(보조)	17,200,000				17,200,000	17,200,000												
발전소주변지역 지원사업(기본)(노동)(보조)	11,500,000				11,500,000	11,500,000												
발전소주변지역 지원사업(기본)(청산풍력)(보조)	20,000,000				20,000,000	7,400,000	12,600,000	12,600,000										
발전소주변지역 지원사업(특별)(청산풍력)(보조)	597,700,000				597,700,000		597,700,000	597,700,000										

※ 다음연도 이월액은 자금없는 이월액을 포함

농공단지조성및관리사업특별회계

농공단지 조성 및 관리 사업 특별회계 세입·세출결산

○ 2022년도 농공단지 조성 및 관리 사업 특별회계

- 세입결산 총액은 1,311,053,252 원

- 세출결산 총액은 943,403,770 원

결산내용은 다음과 같다.

가. 세입결산

○ 총괄(관별)

농공단지조성및관리사업특별회계

(단위: 원)

과목 장 - 관	예산액 ㉑	전년도 이월액 ㉒	예산현액 ㉓=㉑+㉒	징 수 결 정 액 ㉔	수납액				불납결손액	미수납액
					수납총액 ①	물납액 ②	환급액③	실제수납액 ④=①+②-③		
합 계	1,228,417,000	84,430,410	1,312,847,410	1,311,053,252	1,455,965,252		144,912,000	1,311,053,252		
200 세외수입	34,565,000		34,565,000	34,074,800	34,074,800			34,074,800		
210 경상적세외수입	34,565,000		34,565,000	34,074,800	34,074,800			34,074,800		
500 보조금	10,000,000		10,000,000	10,000,000	10,000,000			10,000,000		
520 시·도비보조금등	10,000,000		10,000,000	10,000,000	10,000,000			10,000,000		
700 보전수입등및내부거래	1,183,852,000	84,430,410	1,268,282,410	1,266,978,452	1,411,890,452		144,912,000	1,266,978,452		
710 보전수입등	163,735,000		163,735,000	246,861,452	246,861,452			246,861,452		
720 내부거래	1,020,117,000	84,430,410	1,104,547,410	1,020,117,000	1,165,029,000		144,912,000	1,020,117,000		

○ 목별조서

농공단지조성및관리사업특별회계

(단위: 원)

과목 조직-장-관-항-목	예산액 ㉑	전년도 이월액 ㉒	예산현액 ㉓=㉑+㉒	진 수 정 액 ㉔	수납액				불납결손액	미수납액
					수납총액 ①	물납액 ②	환급액 ③	실제수납액 ④=①+②-③		
합 계	1,228,417,000	84,430,410	1,312,847,410	1,311,053,252	1,455,965,252		144,912,000	1,311,053,252		
200 세외수입	34,565,000		34,565,000	34,074,800	34,074,800			34,074,800		
210 경상적세외수입	34,565,000		34,565,000	34,074,800	34,074,800			34,074,800		
214 사업수입	29,565,000		29,565,000	29,565,390	29,565,390			29,565,390		
214-03 매각사업수입	29,565,000		29,565,000	29,565,390	29,565,390			29,565,390		
216 이자수입	5,000,000		5,000,000	4,509,410	4,509,410			4,509,410		
216-01 공공예금이자수입	5,000,000		5,000,000	4,509,410	4,509,410			4,509,410		
500 보조금	10,000,000		10,000,000	10,000,000	10,000,000			10,000,000		
520 시·도비보조금등	10,000,000		10,000,000	10,000,000	10,000,000			10,000,000		
521 시·도비보조금등	10,000,000		10,000,000	10,000,000	10,000,000			10,000,000		
521-01 시·도비보조금등	10,000,000		10,000,000	10,000,000	10,000,000			10,000,000		
700 보전수입등및내부거래	1,183,852,000	84,430,410	1,268,282,410	1,266,978,452	1,411,890,452		144,912,000	1,266,978,452		
710 보전수입등	163,735,000		163,735,000	246,861,452	246,861,452			246,861,452		
711 잉여금	162,156,000		162,156,000	246,861,452	246,861,452			246,861,452		
711-01 순세계잉여금	162,156,000		162,156,000	246,861,452	246,861,452			246,861,452		
712 전년도이월금	1,579,000		1,579,000							
712-01 국고보조금사용잔액	540,000		540,000							
712-02 시·도비보조금사용잔액	1,039,000		1,039,000							

농공단지조성및관리사업특별회계

(단위:원)

과목 조직-장-관-항-목	예산액 ㉑	전년도 이월액 ㉒	예산현액 ㉓=㉑+㉒	징수 액 ㉔	수납액				불납결손액	미수납액
					수납총액 ①	물납액 ②	환급액 ③	실제수납액 ④=①+②-③		
720 내부거래	1,020,117,000	84,430,410	1,104,547,410	1,020,117,000	1,165,029,000		144,912,000	1,020,117,000		
721 전입금	1,020,117,000	84,430,410	1,104,547,410	1,020,117,000	1,165,029,000		144,912,000	1,020,117,000		
721-03 기타회계전입금	1,020,117,000	84,430,410	1,104,547,410	1,020,117,000	1,165,029,000		144,912,000	1,020,117,000		

○ 목별조서

【농공단지조성및관리사업특별회계】 【경제과】

(단위: 원)

과목 조직-장-관-항-목	예산액 ㉑	전년도 이월액 ㉒	예산현액 ㉓=㉑+㉒	진 정 수 액 ㉔	수납액				불납결손액	미수납액
					수납총액 ①	물납액 ②	환급액 ③	실제수납액 ④=①+②-③		
합 계	1,228,417,000	84,430,410	1,312,847,410	1,311,053,252	1,455,965,252		144,912,000	1,311,053,252		
경제과	1,228,417,000	84,430,410	1,312,847,410	1,311,053,252	1,455,965,252		144,912,000	1,311,053,252		
200 세외수입	34,565,000		34,565,000	34,074,800	34,074,800			34,074,800		
210 경상적세외수입	34,565,000		34,565,000	34,074,800	34,074,800			34,074,800		
214 사업수입	29,565,000		29,565,000	29,565,390	29,565,390			29,565,390		
214-03 매각사업수입	29,565,000		29,565,000	29,565,390	29,565,390			29,565,390		
216 이자수입	5,000,000		5,000,000	4,509,410	4,509,410			4,509,410		
216-01 공공예금이자수입	5,000,000		5,000,000	4,509,410	4,509,410			4,509,410		
500 보조금	10,000,000		10,000,000	10,000,000	10,000,000			10,000,000		
520 시·도비보조금등	10,000,000		10,000,000	10,000,000	10,000,000			10,000,000		
521 시·도비보조금등	10,000,000		10,000,000	10,000,000	10,000,000			10,000,000		
521-01 시·도비보조금등	10,000,000		10,000,000	10,000,000	10,000,000			10,000,000		
700 보전수입등및내부거래	1,183,852,000	84,430,410	1,268,282,410	1,266,978,452	1,411,890,452		144,912,000	1,266,978,452		
710 보전수입등	163,735,000		163,735,000	246,861,452	246,861,452			246,861,452		
711 잉여금	162,156,000		162,156,000	246,861,452	246,861,452			246,861,452		
711-01 순세계잉여금	162,156,000		162,156,000	246,861,452	246,861,452			246,861,452		
712 전년도이월금	1,579,000		1,579,000							
712-01 국고보조금사용잔액	540,000		540,000							

【농공단지조성및관리사업특별회계】 【경제과】

(단위:원)

과목 조직-장-관-항-목	예산액 ㉑	전년도 이월액 ㉒	예산현액 ㉓=㉑+㉒	징수 액 ㉔	수납액				불납결손액	미수납액
					수납총액 ①	물납액 ②	환급액 ③	실제수납액 ④=①+②-③		
712-02 시·도비보조금사용잔액	1,039,000		1,039,000							
720 내부거래	1,020,117,000	84,430,410	1,104,547,410	1,020,117,000	1,165,029,000		144,912,000	1,020,117,000		
721 전입금	1,020,117,000	84,430,410	1,104,547,410	1,020,117,000	1,165,029,000		144,912,000	1,020,117,000		
721-03 기타회계전입금	1,020,117,000	84,430,410	1,104,547,410	1,020,117,000	1,165,029,000		144,912,000	1,020,117,000		

나. 세출결산

○ 총 괄

- 부문별조서

농공단지조성및관리사업특별회계

(단위:원)

과목 (분야 - 부문)	예산액 ㉔	예산성립후 증감㉑			예산현액 ㉒=㉑+㉓	지출액 ㉕	다음연도 이월액				보조금 반납액 ㉖	집행잔액 ㉗=㉒-㉕-㉖-㉘			
		전년도이월액	이용	수입대체경비			계 ㉙	명시이월 ①	사고이월 ②	계속비이월 ③		계 ㉚=㉑+㉓ +㉖+㉗+㉘+㉙	보조금 경산잔액④	예산 결감액⑤	계획변경등 집행사유미발생⑥
합 계	1,228,417,000	84,430,410			1,312,847,410	943,403,770				48,590,550	320,853,090			320,853,090	
산업·중소기업및에너지	3,823,000				3,823,000	3,821,750					1,250			1,250	
산업진흥·고도화	3,823,000				3,823,000	3,821,750					1,250			1,250	
국토및지역개발	1,224,594,000	84,430,410			1,309,024,410	939,582,020				48,590,550	320,851,840			320,851,840	
산업단지	1,224,594,000	84,430,410			1,309,024,410	939,582,020				48,590,550	320,851,840			320,851,840	

* 다음연도 이월액은 자금없는 이월액을 포함

- 목별조서

농공단지조성및관리사업특별회계

(단위:원)

과목 (목그룹-편성목-통계목)	예산액 ㉔	예산성립후 증감㉕			예산현액 ㉖=㉗+㉕	지출액 ㉘	다음연도 이월액				보조금 반납액 ㉙	집행잔액 ㉚=㉛-㉜-㉝-㉞			
		전년도이월액	이용	수입대체경비			계 ㉟	명시이월 ①	사고이월 ②	계속비이월 ③		계 ㉑=㉒+㉓ +㉔+㉕+㉖+㉗	보조금 경산잔액④	예산 결감액⑤	계획변경등 집행사유미발생⑥
		예비비사용액	전용	변경											
합 계	1,228,417,000	84,430,410			1,312,847,410	943,403,770					48,590,550	320,853,090		320,853,090	
인건비	8,794,000				8,794,000	7,040,000						1,754,000		1,754,000	
인건비	8,794,000				8,794,000	7,040,000						1,754,000		1,754,000	
기간제근로자등보수	8,794,000				8,794,000	7,040,000						1,754,000		1,754,000	
물건비	48,800,000				48,800,000	15,122,590						33,677,410		33,677,410	
일반운영비	48,800,000				48,800,000	15,122,590						33,677,410		33,677,410	
공공운영비	48,800,000				48,800,000	15,122,590						33,677,410		33,677,410	
경상이전	920,000,000				920,000,000	732,216,570					48,000,000	139,783,430		139,783,430	
일반보전금	120,000,000				120,000,000	60,521,310					48,000,000	11,478,690		11,478,690	
기타보상금	120,000,000				120,000,000	60,521,310					48,000,000	11,478,690		11,478,690	
민간이전	800,000,000				800,000,000	671,695,260						128,304,740		128,304,740	
민간위탁금	800,000,000				800,000,000	671,695,260						128,304,740		128,304,740	
자본지출	247,000,000	84,430,410			331,430,410	185,202,860					590,550	145,637,000		145,637,000	
시설비및부대비	247,000,000	84,430,410			331,430,410	185,202,860					590,550	145,637,000		145,637,000	
시설비	247,000,000	84,430,410			331,430,410	185,202,860					590,550	145,637,000		145,637,000	
예비비및기타	3,823,000				3,823,000	3,821,750						1,250		1,250	
반환금기타	3,823,000				3,823,000	3,821,750						1,250		1,250	

※ 다음연도 이월액은 자금없는 이월액을 포함

농공단지조성및관리사업특별회계

(단위:원)

과목 (목그룹-편성목-통계목)	예산액 ㉔	예산성립후 증감㉕			예산현액 ㉖=㉔+㉕	지출액 ㉗	다음연도 이월액				보조금 반납액 ㉘	집행잔액 ㉙=㉖-㉗-㉘-㉚				
		전년도이월액	이용	수입대체경비			계 ㉛	명시이월 ①	사고이월 ②	계속비이월 ③		계 ㉜=㉛+㉝ +㉞+㉟+㊱+㊲	보조금 경산잔액④	예산 결감액⑤	계획변경등 집행사유미발생⑥	
		예비비사용액	전용	변경												낙찰차액⑦
시·도비보조금반환금	3,823,000				3,823,000	3,821,750						1,250			1,250	

○ 부서 성과 및 사업별조서

【농공단지 조성및관리사업특별회계】 【경제과】

- 부서 성과

정책목표	예산액	결산액	성과지표	측정산식	성과지표 달성현황		
					목표	실적	달성률
농공단지 효율적 관리 및 운영	1,309,024,410	939,582,020	농공단지 목표대비 입주율	입주기업수/목표입주기업수*100	100	100	100%

- 사업별조서 (단위:원)

과목 (조직 - 사업)	예산액 ㉑	예산성립후 증감㉒			예산현액 ㉓=㉑+㉒	지출액 ㉔	다음연도 이월액				보조금 반납금 ㉕	집행잔액 ㉖=㉓-㉔-㉕-㉗					
		전년도이월액	이용	수입대체경비			계 ㉗	명시이월 ①	사고이월 ②	계속비이월 ③		계 ㉘=㉑+㉕ +㉖+㉗+㉘+㉙	보조금 경산잔액④	예산절감액⑤	계획변경등 집행사유미발생⑥		
		예비비사용액	전용	변경									낙찰차액⑦	지출잔액⑧	예비비⑨		
경제과	1,228,417,000	84,430,410			1,312,847,410	943,403,770					48,590,550	320,853,090					
농공단지 조성 및 운영	1,224,594,000	84,430,410			1,309,024,410	939,582,020					48,590,550	320,851,840					
농공단지관리	1,224,594,000	84,430,410			1,309,024,410	939,582,020					48,590,550	320,851,840					
농공단지환경정비	8,794,000				8,794,000	7,040,000						1,754,000					
농공단지운영및관리	68,800,000				68,800,000	35,122,590						33,677,410					
방림농공단지 폐수처리시설	1,027,000,000	84,430,410			1,111,430,410	836,898,120					590,550	273,941,740					
농공단지 입주업체 지원(도비)	100,000,000				100,000,000	52,000,000					48,000,000						
농공단지 입주업체 지원	20,000,000				20,000,000	8,521,310						11,478,690					
재무활동(경제과)	3,823,000				3,823,000	3,821,750						1,250					
보전지출	3,823,000				3,823,000	3,821,750						1,250					
제지출금	3,823,000				3,823,000	3,821,750						1,250					

※ 다음연도 이월액은 자금없는 이월액을 포함

수질개선특별회계

수질개선특별회계 세입·세출결산

○ 2022년도 수질개선특별회계

- 세입결산 총액은 40,576,026,071 원

- 세출결산 총액은 23,364,996,470 원

결산내용은 다음과 같다.

가. 세입결산

○ 총괄(관별)

수질개선특별회계

(단위: 원)

과목 장 - 관	예산액 ㉑	전년도 이월액 ㉒	예산현액 ㉓=㉑+㉒	징 수 결 정 액 ㉔	수납액				불납결손액	미수납액
					수납총액 ①	물납액 ②	환급액③	실제수납액 ④=①+②-③		
합 계	32,279,313,000	7,652,585,380	39,931,898,380	40,884,588,131	44,252,026,071		3,676,000,000	40,576,026,071		308,562,060
200 세외수입	1,330,000,000		1,330,000,000	2,258,902,490	1,950,340,430			1,950,340,430		308,562,060
210 경상적세외수입	880,000,000		880,000,000	1,776,968,310	1,477,797,540			1,477,797,540		299,170,770
220 임시적세외수입				187,148,090	177,756,800			177,756,800		9,391,290
230 지방행정제재·부과금	450,000,000		450,000,000	294,786,090	294,786,090			294,786,090		
300 지방교부세	600,000,000		600,000,000	600,000,000	600,000,000			600,000,000		
310 지방교부세	600,000,000		600,000,000	600,000,000	600,000,000			600,000,000		
500 보조금	14,990,138,000		14,990,138,000	15,013,924,000	18,689,924,000		3,676,000,000	15,013,924,000		
510 국고보조금등	13,837,238,000		13,837,238,000	13,861,024,000	13,861,024,000			13,861,024,000		
520 시·도비보조금등	1,152,900,000		1,152,900,000	1,152,900,000	4,828,900,000		3,676,000,000	1,152,900,000		
700 보전수입등및내부거래	15,359,175,000	7,652,585,380	23,011,760,380	23,011,761,641	23,011,761,641			23,011,761,641		
710 보전수입등	1,280,344,000	7,652,585,380	8,932,929,380	8,932,930,641	8,932,930,641			8,932,930,641		
720 내부거래	14,078,831,000		14,078,831,000	14,078,831,000	14,078,831,000			14,078,831,000		

○ 목별조서

수질개선특별회계

(단위: 원)

과목 조직-장-관-항-목	예산액 ㉑	전년도 이월액 ㉒	예산현액 ㉓=㉑+㉒	징수 액 ㉔	수납액				불납결손액	미수납액
					수납총액 ①	물납액 ②	환급액 ③	실제수납액 ④=①+②-③		
합 계	32,279,313,000	7,652,585,380	39,931,898,380	40,884,588,131	44,252,026,071		3,676,000,000	40,576,026,071		308,562,060
200 세외수입	1,330,000,000		1,330,000,000	2,258,902,490	1,950,340,430			1,950,340,430		308,562,060
210 경상적세외수입	880,000,000		880,000,000	1,776,968,310	1,477,797,540			1,477,797,540		299,170,770
212 사용료수입	880,000,000		880,000,000	1,671,684,240	1,372,513,470			1,372,513,470		299,170,770
212-03 하수도사용료	880,000,000		880,000,000	1,671,684,240	1,372,513,470			1,372,513,470		299,170,770
216 이자수입				105,284,070	105,284,070			105,284,070		
216-01 공공예금이자수입				105,284,070	105,284,070			105,284,070		
220 임시적세외수입				187,148,090	177,756,800			177,756,800		9,391,290
225 지난년도수입				187,148,090	177,756,800			177,756,800		9,391,290
225-01 지난년도수입				187,148,090	177,756,800			177,756,800		9,391,290
230 지방행정제재·부과금	450,000,000		450,000,000	294,786,090	294,786,090			294,786,090		
236 부담금	450,000,000		450,000,000	294,786,090	294,786,090			294,786,090		
236-01 부담금	450,000,000		450,000,000	294,786,090	294,786,090			294,786,090		
300 지방교부세	600,000,000		600,000,000	600,000,000	600,000,000			600,000,000		
310 지방교부세	600,000,000		600,000,000	600,000,000	600,000,000			600,000,000		
311 지방교부세	600,000,000		600,000,000	600,000,000	600,000,000			600,000,000		
311-02 특별교부세	600,000,000		600,000,000	600,000,000	600,000,000			600,000,000		
500 보조금	14,990,138,000		14,990,138,000	15,013,924,000	18,689,924,000		3,676,000,000	15,013,924,000		

수질개선특별회계

(단위: 원)

과목 조직-장-관-항-목	예산액 가	전년도 이월액 나	예산현액 ㉔=㉑+㉒	징 수 액 ㉓	수납액				불납결손액	미수납액
					수납총액 ①	물납액 ②	환급액 ③	실제수납액 ④=①+②-③		
510 국고보조금등	13,837,238,000		13,837,238,000	13,861,024,000	13,861,024,000			13,861,024,000		
511 국고보조금등	13,837,238,000		13,837,238,000	13,861,024,000	13,861,024,000			13,861,024,000		
511-01 국고보조금	6,679,360,000		6,679,360,000	6,679,360,000	6,679,360,000			6,679,360,000		
511-03 기금	7,157,878,000		7,157,878,000	7,181,664,000	7,181,664,000			7,181,664,000		
520 시·도비보조금등	1,152,900,000		1,152,900,000	1,152,900,000	4,828,900,000		3,676,000,000	1,152,900,000		
521 시·도비보조금등	1,152,900,000		1,152,900,000	1,152,900,000	4,828,900,000		3,676,000,000	1,152,900,000		
521-01 시·도비보조금등	1,152,900,000		1,152,900,000	1,152,900,000	4,828,900,000		3,676,000,000	1,152,900,000		
700 보전수입등및내부거래	15,359,175,000	7,652,585,380	23,011,760,380	23,011,761,641	23,011,761,641			23,011,761,641		
710 보전수입등	1,280,344,000	7,652,585,380	8,932,929,380	8,932,930,641	8,932,930,641			8,932,930,641		
711 잉여금	889,855,000		889,855,000	889,855,876	889,855,876			889,855,876		
711-01 순세계잉여금	889,855,000		889,855,000	889,855,876	889,855,876			889,855,876		
712 전년도이월금	390,489,000	7,652,585,380	8,043,074,380	8,043,074,765	8,043,074,765			8,043,074,765		
712-01 국고보조금사용잔액	390,489,000		390,489,000	390,489,385	390,489,385			390,489,385		
712-03 전년도이월사업비		7,652,585,380	7,652,585,380	7,652,585,380	7,652,585,380			7,652,585,380		
720 내부거래	14,078,831,000		14,078,831,000	14,078,831,000	14,078,831,000			14,078,831,000		
721 전입금	14,078,831,000		14,078,831,000	14,078,831,000	14,078,831,000			14,078,831,000		
721-03 기타회계전입금	14,078,831,000		14,078,831,000	14,078,831,000	14,078,831,000			14,078,831,000		

○ 목별조서

【수질개선특별회계】 【환경과】

(단위: 원)

과목 조직-장-관-항-목	예산액 ㉑	전년도 이월액 ㉒	예산현액 ㉓=㉑+㉒	진 정 액 ㉔	수납액				불납결손액	미수납액
					수납총액 ①	물납액 ②	환급액 ③	실제수납액 ④=①+②-③		
합 계	32,279,313,000	7,652,585,380	39,931,898,380	40,884,588,131	44,252,026,071		3,676,000,000	40,576,026,071		308,562,060
환경과	32,279,313,000	7,652,585,380	39,931,898,380	40,884,588,131	44,252,026,071		3,676,000,000	40,576,026,071		308,562,060
200 세외수입	1,330,000,000		1,330,000,000	2,258,902,490	1,950,340,430			1,950,340,430		308,562,060
210 경상적세외수입	880,000,000		880,000,000	1,776,968,310	1,477,797,540			1,477,797,540		299,170,770
212 사용료수입	880,000,000		880,000,000	1,671,684,240	1,372,513,470			1,372,513,470		299,170,770
212-03 하수도사용료	880,000,000		880,000,000	1,671,684,240	1,372,513,470			1,372,513,470		299,170,770
216 이자수입				105,284,070	105,284,070			105,284,070		
216-01 공공예금이자수입				105,284,070	105,284,070			105,284,070		
220 임시적세외수입				187,148,090	177,756,800			177,756,800		9,391,290
225 지난년도수입				187,148,090	177,756,800			177,756,800		9,391,290
225-01 지난년도수입				187,148,090	177,756,800			177,756,800		9,391,290
230 지방행정제재·부과금	450,000,000		450,000,000	294,786,090	294,786,090			294,786,090		
236 부담금	450,000,000		450,000,000	294,786,090	294,786,090			294,786,090		
236-01 부담금	450,000,000		450,000,000	294,786,090	294,786,090			294,786,090		
300 지방교부세	600,000,000		600,000,000	600,000,000	600,000,000			600,000,000		
310 지방교부세	600,000,000		600,000,000	600,000,000	600,000,000			600,000,000		
311 지방교부세	600,000,000		600,000,000	600,000,000	600,000,000			600,000,000		
311-02 특별교부세	600,000,000		600,000,000	600,000,000	600,000,000			600,000,000		

【수질개선특별회계】 【환경과】

(단위:원)

과목 조직-장-관-항-목	예산액 ㉑	전년도 이월액 ㉒	예산현액 ㉓=㉑+㉒	징 수 정액 ㉔	수납액				불납결손액	미수납액
					수납총액 ①	물납액 ②	환급액 ③	실제수납액 ④=①+②-③		
500 보조금	14,990,138,000		14,990,138,000	15,013,924,000	18,689,924,000		3,676,000,000	15,013,924,000		
510 국고보조금등	13,837,238,000		13,837,238,000	13,861,024,000	13,861,024,000			13,861,024,000		
511 국고보조금등	13,837,238,000		13,837,238,000	13,861,024,000	13,861,024,000			13,861,024,000		
511-01 국고보조금	6,679,360,000		6,679,360,000	6,679,360,000	6,679,360,000			6,679,360,000		
511-03 기금	7,157,878,000		7,157,878,000	7,181,664,000	7,181,664,000			7,181,664,000		
520 시·도비보조금등	1,152,900,000		1,152,900,000	1,152,900,000	4,828,900,000		3,676,000,000	1,152,900,000		
521 시·도비보조금등	1,152,900,000		1,152,900,000	1,152,900,000	4,828,900,000		3,676,000,000	1,152,900,000		
521-01 시·도비보조금등	1,152,900,000		1,152,900,000	1,152,900,000	4,828,900,000		3,676,000,000	1,152,900,000		
700 보전수입등및내부거래	15,359,175,000	7,652,585,380	23,011,760,380	23,011,761,641	23,011,761,641			23,011,761,641		
710 보전수입등	1,280,344,000	7,652,585,380	8,932,929,380	8,932,930,641	8,932,930,641			8,932,930,641		
711 잉여금	889,855,000		889,855,000	889,855,876	889,855,876			889,855,876		
711-01 순세계잉여금	889,855,000		889,855,000	889,855,876	889,855,876			889,855,876		
712 전년도이월금	390,489,000	7,652,585,380	8,043,074,380	8,043,074,765	8,043,074,765			8,043,074,765		
712-01 국고보조금사용잔액	390,489,000		390,489,000	390,489,385	390,489,385			390,489,385		
712-03 전년도이월사업비		7,652,585,380	7,652,585,380	7,652,585,380	7,652,585,380			7,652,585,380		
720 내부거래	14,078,831,000		14,078,831,000	14,078,831,000	14,078,831,000			14,078,831,000		
721 전입금	14,078,831,000		14,078,831,000	14,078,831,000	14,078,831,000			14,078,831,000		
721-03 기타회계전입금	14,078,831,000		14,078,831,000	14,078,831,000	14,078,831,000			14,078,831,000		

나. 세출결산

○ 총 괄

- 부문별조서

수질개선특별회계

(단위: 원)

과목 (분야 - 부문)	예산액 ㉔	예산성립후 증감㉕			예산현액 ㉖=㉔+㉕	지출액 ㉗	다음연도 이월액				보조금 반납액 ㉙	집행잔액 ㉚=㉖-㉗-㉙-㉛				
		전년도이월액	이용	수입대체경비			계 ㉜	명시이월 ①	사고이월 ②	계속비이월 ③		계 ㉝=㉔+㉕ +㉖+㉗+㉘+㉙	보조금 경산잔액④	예산 결감액⑤	계획변경등 집행사유미발생⑥	
																예비비사용액
합 계	32,279,313,000	7,652,585,380			39,931,898,380	23,364,996,470	16,261,474,840	3,282,377,160	1,041,246,850	11,937,850,830	112,637,544	192,789,526	17,562,886		175,226,640	
환경	31,868,442,000	7,652,585,380			39,521,027,380	23,097,395,770	16,261,474,840	3,282,377,160	1,041,246,850	11,937,850,830	112,637,544	49,519,226	17,562,886		31,956,340	
상하수도·수질	31,392,414,000	7,652,585,380			39,044,999,380	22,621,369,740	16,261,474,840	3,282,377,160	1,041,246,850	11,937,850,830	112,637,544	49,517,256	17,562,886		31,954,370	
환경보호일반	476,028,000				476,028,000	476,026,030						1,970			1,970	
기타	410,871,000				410,871,000	267,600,700						143,270,300			143,270,300	
기타	410,871,000				410,871,000	267,600,700						143,270,300			143,270,300	

* 다음연도 이월액은 자금없는 이월액을 포함

- 목별조서

수질개선특별회계

(단위: 원)

과목 (목그룹-편성목-통계목)	예산액 ㉔	예산성립후 증감㉕			예산현액 ㉖=㉗+㉕	지출액 ㉘	다음연도 이월액				보조금 반납액 ㉙	집행잔액 ㉚=㉛-㉜-㉝-㉞				
		전년도이월액	이용	수입대체경비			계 ㉛	명시이월 ①	사고이월 ②	계속비이월 ③		보조금 경산잔액④	예산 결감액⑤	계획변경등 집행사유미발생⑥	계 ㉜=㉛+㉝+㉞+㉟	
															예비비사용액	전용
합 계	32,279,313,000	7,652,585,380			39,931,898,380	23,364,996,470	16,261,474,840	3,282,377,160	1,041,246,850	11,937,850,830	112,637,544	192,789,526	17,562,886		175,226,640	
인건비	565,327,000				565,327,000	392,242,770					32,351,952	140,732,278	2,769,228		137,963,050	
인건비	565,327,000				565,327,000	392,242,770					32,351,952	140,732,278	2,769,228		137,963,050	
보수	392,391,000				392,391,000	254,427,950						137,963,050			137,963,050	
기간제근로자등보수	172,936,000				172,936,000	137,814,820					32,351,952	2,769,228				
물건비	155,320,000				155,320,000	127,713,210					5,198,592	22,408,198	1,810,968		20,597,230	
일반운영비	125,340,000				125,340,000	104,709,720					4,154,192	16,476,088	1,780,368		14,695,720	
사무관리비	85,140,000				85,140,000	74,010,460					1,908,900	9,220,640	818,100		8,402,540	
공공운영비	40,200,000				40,200,000	30,699,260					2,245,292	7,255,448	962,268		6,293,180	
여비	9,600,000				9,600,000	5,691,800					71,400	3,836,800	30,600		3,806,200	
국내여비	9,600,000				9,600,000	5,691,800					71,400	3,836,800	30,600		3,806,200	
직무수행경비	14,880,000				14,880,000	12,784,690						2,095,310			2,095,310	
직급보조비	11,280,000				11,280,000	9,778,950						1,501,050			1,501,050	
특정업무경비	3,600,000				3,600,000	3,005,740						594,260			594,260	
재료비	5,500,000				5,500,000	4,527,000					973,000					
재료비	5,500,000				5,500,000	4,527,000					973,000					
경상이전	7,764,412,000	578,722,500			8,343,134,500	7,900,674,400	433,373,320	433,373,320				9,086,780			9,086,780	

※ 다음연도 이월액은 자금없는 이월액을 포함

수질개선특별회계

(단위:원)

과목 (목 그룹-편성목-통계목)	예산액 ㉑	예산성립후 증감㉒			예산현액 ㉓=㉑+㉒	지출액 ㉔	다음연도 이월액				보조금 반납액 ㉕	집행잔액 ㉖=㉑-㉒-㉔-㉕			
		전년도이월액	이용	수입대체경비			계 ㉗	명시이월 ①	사고이월 ②	계속비이월 ③		계 ㉘=㉑+㉒+ ㉓+㉔+㉕+㉖	보조금 결산잔액④	예산 결감액⑤	계획변경등 집행사유미발생⑥
일반보전금	43,968,000				43,968,000	34,881,280						9,086,720		9,086,720	
기타보상금	43,968,000				43,968,000	34,881,280						9,086,720		9,086,720	
민간이전	7,700,000,000	578,722,500			8,278,722,500	7,845,349,180	433,373,320	433,373,320							
민간위탁금	7,700,000,000	578,722,500			8,278,722,500	7,845,349,180	433,373,320	433,373,320							
차입금이자상환	20,444,000				20,444,000	20,443,940						60		60	
중앙정부차입금이자상환	20,444,000				20,444,000	20,443,940						60		60	
자본지출	23,338,670,000	7,073,862,880			30,412,532,880	14,488,784,000	15,828,101,520	2,849,003,840	1,041,246,850	11,937,850,830	75,087,000	20,560,360	12,982,690	7,577,670	
시설비및부대비	23,338,670,000	7,073,862,880			30,412,532,880	14,488,784,000	15,828,101,520	2,849,003,840	1,041,246,850	11,937,850,830	75,087,000	20,560,360	12,982,690	7,577,670	
시설비	21,509,670,000	6,862,575,080		△200,000,000	28,172,245,080	13,523,629,400	14,552,968,320	2,849,003,840	1,041,246,850	10,662,717,630	75,087,000	20,560,360	12,982,690	7,577,670	
감리비	1,825,000,000	195,000,000		200,000,000	2,220,000,000	960,000,000	1,260,000,000			1,260,000,000					
시설부대비	4,000,000	16,287,800			20,287,800	5,154,600	15,133,200			15,133,200					
보전재원	100,000,000				100,000,000	100,000,000									
차입금원금상환	100,000,000				100,000,000	100,000,000									
중앙정부차입금원금상환	100,000,000				100,000,000	100,000,000									
내부거래	42,000,000				42,000,000	42,000,000									
기타회계등전출금	42,000,000				42,000,000	42,000,000									
공기업특별회계경상전출금	42,000,000				42,000,000	42,000,000									
예비비및기타	313,584,000				313,584,000	313,582,090						1,910		1,910	

수질개선특별회계

(단위:원)

과목 (목그룹-편성목-통계목)	예산액 ㉔	예산성립후 증감㉕			예산현액 ㉖=㉔+㉕	지출액 ㉗	다음연도 이월액				보조금 반납액 ㉘	집행잔액 ㉙=㉖-㉗-㉘-㉚				
		전년도이월액	이용	수입대체경비			계 ㉛	명시이월 ①	사고이월 ②	계속비이월 ③		계 ㉜=㉔+㉕ +㉖+㉗+㉘+㉙	보조금 경산잔액④	예산 결감액⑤	계획변경등 집행사유미발생⑥	
		예비비사용액	전용	변경												낙찰차액⑦
반환금기타	313,584,000				313,584,000	313,582,090						1,910			1,910	
국고보조금반환금	313,584,000				313,584,000	313,582,090						1,910			1,910	

○ 부서 성과 및 사업별조서

【수질개선특별회계】 【환경과】

- 부서 성과

정책목표	예산액	결산액	성과지표	측정산식	성과지표 달성현황		
					목표	실적	달성률
생태하천 복원사업, 비점오염저감사업, 오염물질 배출업소 지도점검을 통한 하천수질 1a 등급의 건강한 생태하천 조성	15,022,492,380	3,941,068,770	환경오염 배출사업장 지도점검	지도점검업소수	230	230	100%
			장애물 없는 생활환경(BF)인증을 위한 시설개선	BF인증 공중화장실개소수	0	0	0%
하수 적정처리를 통한 공공수역 수질보전	24,022,507,000	18,680,300,970	하수도분야 예산집행액	하수도 분야 예산 집행액	66	66	100%
			오염물질삭감량	유입오염물질량-방류오염물질량	0.79	0.79	100%

- 사업별조서 (단위:원)

과목 (조직 - 사업)	예산액 ㉑	예산성립후 증감㉒			예산현액 ㉓=㉑+㉒	지출액 ㉔	다음연도 이월액				보조금 반납금 ㉕	집행잔액 ㉖=㉑-㉔-㉕-㉗				
		전년도이월액	이용	수입대체경비			계 ㉘	명시이월 ①	사고이월 ②	계속비이월 ③		계 ㉙=㉑+㉒+ +㉖+㉗+㉘+㉙	보조금 경산잔액④		계획변경등 집행사유미발생⑥	
													예비비사용액	전용	변경	낙찰차액⑦
환경과	32,279,313,000	7,652,585,380			39,931,898,380	23,364,996,470	16,261,474,840	3,282,377,160	1,041,246,850	11,937,850,830	112,637,544	192,789,526	17,562,886	175,226,640		
수질개선관리	8,645,065,000	6,377,427,380			15,022,492,380	3,941,068,770	10,951,223,180	3,683,250	1,041,246,850	9,906,293,080	112,637,544	17,562,886	17,562,886			
비점오염저감사업 추진	3,084,514,000	1,438,966,000			4,523,480,000	3,262,748,440	1,224,450,900			1,224,450,900	29,275,114	7,005,546	7,005,546			
비점오염저감사업 유지관리(보조)	805,714,000				805,714,000	769,433,340					29,275,114	7,005,546	7,005,546			
비점오염저감사업(횡계천)(보조)	2,278,800,000	1,438,966,000			3,717,766,000	2,493,315,100	1,224,450,900			1,224,450,900						
하천수질개선	516,051,000				516,051,000	448,524,580					67,526,420					
하천변 쓰레기 수거사업(보조)	516,051,000				516,051,000	448,524,580					67,526,420					
생태하천복원사업	3,152,500,000	1,282,062,830			4,434,562,830	4,537,500	4,430,025,330			4,430,025,330						
대화천 생태하천복원사업(보조)(전환사업)	3,152,500,000	1,282,062,830			4,434,562,830	4,537,500	4,430,025,330			4,430,025,330						
친환경 청정사업	1,892,000,000	3,656,398,550			5,548,398,550	225,258,250	5,296,746,950	3,683,250	1,041,246,850	4,251,816,850	15,836,010	10,557,340	10,557,340			
평창강 물환경 체험센터 조성사업(보조)	1,842,000,000	2,574,998,550			4,416,998,550	165,181,700	4,251,816,850			4,251,816,850						
유용미생물 배양센터 설치(보조)	50,000,000				50,000,000	46,316,750	3,683,250	3,683,250								

※ 다음연도 이월액은 자금없는 이월액을 포함

【수질개선특별회계】 【환경과】

과목 (조 직 - 사 업)	예산액 ㉑	예산성립후 증감㉒			예산현액 ㉓=㉑+㉒	지출액 ㉔	다음연도 이월액				보조금 반납금 ㉕	집행잔액 ㉖=㉓-㉔-㉕-㉗			
		전년도이월액	이용	수입대체경비			계 ㉘	명시이월 ㉙	사고이월 ㉚	계속비이월 ㉛		계 ㉜=㉑+㉕ +㉖+㉗+㉘+㉙	보조금 경산잔액㉞	예산결감액㉟	계획변경등 집행사유미발생㊱
		예비비사용액	전용	변경									낙찰차액㉟		
평창 친환경잡곡 생산·유통센터 건립(보조)		1,081,400,000			1,081,400,000	13,759,800	1,041,246,850		1,041,246,850		15,836,010	10,557,340			
하수도관리	22,747,349,000	1,275,158,000			24,022,507,000	18,680,300,970	5,310,251,660	3,278,693,910		2,031,557,750		31,954,370		31,954,370	
위생적 하수처리	13,503,260,000	891,583,690			14,394,843,690	11,883,037,940	2,503,966,910	2,503,966,910				7,838,840		7,838,840	
하수관로 유지보수	1,547,400,000	11,310,000			1,558,710,000	979,620,370	579,089,630	579,089,630							
공공하수도 운영(보조)	36,500,000				36,500,000	28,661,160						7,838,840		7,838,840	
공공하수처리시설 운영 지원(보조)	5,100,000,000	152,986,450			5,252,986,450	4,992,000,000	260,986,450	260,986,450							
대화·진부 공공하수처리시설 운영 지원(보조)	2,600,000,000	425,736,050			3,025,736,050	2,853,349,180	172,386,870	172,386,870							
하수처리장 유지보수(보조)	4,210,000,000	301,551,190			4,511,551,190	3,020,047,230	1,491,503,960	1,491,503,960							
조류피해예방 조치비용 보전(보조)	9,360,000				9,360,000	9,360,000									
분뇨의 안정적처리	315,089,000				315,089,000	298,424,610						16,664,390		16,664,390	
분뇨처리시설 운영(보조)	271,121,000				271,121,000	263,543,330						7,577,670		7,577,670	
분뇨처리시설 감시원 보상금 지원	43,968,000				43,968,000	34,881,280						9,086,720		9,086,720	
하수처리시설 설치	8,929,000,000	383,574,310			9,312,574,310	6,498,838,420	2,806,284,750	774,727,000		2,031,557,750		7,451,140		7,451,140	
공공하수도 단순관리대행 성과평가	70,000,000				70,000,000	62,548,860						7,451,140		7,451,140	
하송빈 농어촌마을하수도 증설사업(보조)	1,385,000,000	162,630,430			1,547,630,430	1,511,594,800	36,035,630			36,035,630					
봉평 공공하수처리시설 확충사업(보조)	995,000,000	22,245,600			1,017,245,600	725,337,700	291,907,900			291,907,900					
평창 공공하수처리장 증설사업(보조)	1,526,000,000	61,836,280			1,587,836,280	889,010,140	698,826,140			698,826,140					
여만처리분구 외 6개소 하수관로 정비사업(보조)	2,172,000,000	64,388,000			2,236,388,000	1,592,648,060	643,739,940			643,739,940					
백운처리분구 하수관로 정비사업(보조)	588,000,000	72,474,000			660,474,000	441,358,540	219,115,460			219,115,460					
하안미 농어촌마을하수도 증설사업(보조)	687,000,000				687,000,000	586,950,280	100,049,720			100,049,720					

【수질개선특별회계】 【환경과】

과목 (조 직 - 사 업)	예산액 ㉑	예산성립후 증감㉒			예산현액 ㉓=㉑+㉒	지출액 ㉔	다음연도 이월액				보조금 반납금 ㉖	집행잔액 ㉗=㉓-㉔-㉕-㉖				
		전년도이월액	이용	수입대체경비			계 ㉘	명시이월 ㉙	사고이월 ㉚	계속비이월 ㉛		계 ㉜=㉔+㉕ +㉖+㉗+㉘+㉙	보조금 경산잔액㉝	예산결감액㉞	계획변경등 집행사유미발생㉟	
		예비비사용액	전용	변경									낙찰차액㉟			지출잔액㊱
도돈 놓어촌마을하수도 신설사업(보조)	422,000,000				422,000,000	380,117,040	41,882,960			41,882,960						
평창군 노후하수관로 정밀조사(보조)	484,000,000				484,000,000	280,000,000	204,000,000	204,000,000								
봉평면 흥정리(유동처리분구) 하수관로 확장공사	600,000,000				600,000,000	29,273,000	570,727,000	570,727,000								
행정운영경비(환경과)	410,871,000				410,871,000	267,600,700						143,270,300		143,270,300		
인력운영비	403,671,000				403,671,000	264,206,900						139,464,100		139,464,100		
인력운영비(하수도시설)(보조)	403,671,000				403,671,000	264,206,900						139,464,100		139,464,100		
기본경비	7,200,000				7,200,000	3,393,800						3,806,200		3,806,200		
기본경비(하수도시설)	7,200,000				7,200,000	3,393,800						3,806,200		3,806,200		
재무활동(환경과)	476,028,000				476,028,000	476,026,030						1,970		1,970		
보전지출	434,028,000				434,028,000	434,026,030						1,970		1,970		
제지출금	313,584,000				313,584,000	313,582,090						1,910		1,910		
부채 상환	120,444,000				120,444,000	120,443,940						60		60		
내부거래지출	42,000,000				42,000,000	42,000,000										
하수도업무 수탁	42,000,000				42,000,000	42,000,000										

제4장 예산의 이용·전용·이체사용

예산 이용 · 전용 · 이체사용

「지방재정법」 제47조, 제49조 및 같은 법 시행령 제55조에 따라 2022 회계연도

기간 중에 예산을 이용 · 전용 · 이체사용한 것은

1. 예산이용(0 건)	0 원
(1) 일반회계는	0 건)	0 원
(2) 공기업특별회계를 제외한 기타특별회계의		
총괄은	0 건)	0 원
2. 예산전용(21 건)	384,629,000 원
(1) 일반회계는	21 건)	384,629,000 원
(2) 공기업특별회계를 제외한 기타특별회계의		
총괄은	0 건)	0 원
3. 예산이체(215 건)	58,500,869,880 원
(1) 일반회계는	215 건)	58,500,869,880 원
(2) 공기업특별회계를 제외한 기타특별회계의		
총괄은	0 건)	0 원 이며

그 내용은 다음과 같다.

제4장 예산의 이용·전용·이체사용

가. 예산이용
(없음)

나. 예산전용

일반회계

(단위: 원)

과 목				예산액	전용금액		전용 승인일자	사 유
조직	부문	세부사업	통계목		감액	증액		
총 21건				2,726,991,000	384,629,000	384,629,000		
기획실	일반행정	주민과 함께하는 정책기획	201-01 사무관리비	60,000,000	900,000		2022-07-07	민선8기 군정슬로건 공모 시상금 지급
		주민과 함께하는 정책기획	301-12 기타보상금	20,000,000		900,000		
행정과	일반행정	주민자치회 역량강화	301-09 행사실비지원금	13,000,000	13,000,000		2022-11-16	주민자치회 선진지 견학 및 워크숍 민간위탁 추진을 위한 예산전용
		주민자치회 역량강화	201-03 행사운영비	35,000,000		13,000,000		
올림픽유산과	체육	평창 평화포럼 추진	201-03 행사운영비	10,000,000	9,000,000		2022-06-08	올림픽유산사업 활성화를 위한 브이로그 제작 공모 시상금 지급
		평화도시 공강대 형성	301-12 기타보상금			9,000,000		
교육체육과	체육	각종 체육대회 출전지원	307-02 민간경상사업보조	220,000,000	3,000,000		2022-04-08	어르신 체육대회 출전 종목 신설(파크골프)에 따른 출전경비 부족
		각종 생활체육대회 출전지원	307-02 민간경상사업보조	250,000,000		3,000,000		
민원토지과	일반행정	민원행정서비스 개선	201-01 사무관리비	144,620,000	7,610,000		2022-11-16	민원행정분야 평가대비 민원인 편의용품 구입을 위한 예산전용
		민원행정 전산운영	405-01 자산및물품취득비	52,000,000		7,610,000		
교육체육과	문화예술	공공도서관 이용활성화	201-03 행사운영비	25,000,000	3,400,000		2022-10-05	군립도서관 독서문화진흥행사 추진(도서문화상품권 구입)
		공공도서관 운영	301-12 기타보상금	60,000,000		3,400,000		
문화관광과	관광	관광홍보 및 홍보전 참가	207-01 연구운영비	50,000,000	40,000,000		2022-05-03	지역관광추진조직(DMO) 육성 공모사업 선정에 따른 군비 예산확보
		관광객 유치 지원	307-02 민간경상사업보조	138,000,000		40,000,000		
문화관광과	문화예술	문화예술축제육성지원	307-04 민간행사사업보조	543,000,000	13,000,000		2022-10-04	다채롭고 내실 있는 노산문화제 행사운영
		문화예술축제육성지원	201-03 행사운영비	60,000,000		13,000,000		
문화관광과	문화재	백룡동굴생태체험학습장 운영 및 관리	201-02 공공운영비	67,400,000	2,640,000		2022-08-04	관광객의 쾌적한 실내 환경 제공을 위한 냉방기구 구입
		백룡동굴생태체험학습장 운영 및 관리	405-01 자산및물품취득비			2,640,000		
경제과	노동	사회적경제 민·관 협업체계 구축사업(보조)	201-01 사무관리비	45,000,000	15,000,000		2022-12-08	사회적경제 민·관 협업체계 구축 공모사업 집행계획변경
		사회적경제 민·관 협업체계 구축사업(보조)	307-02 민간경상사업보조	50,000,000		15,000,000		
안전교통과	재난방재·민방위	민방위 교육훈련(보조)	301-09 행사실비지원금	3,000,000	3,000,000		2022-03-04	민방위 사이버교육 전환으로 인한 예산 전용
		민방위 교육훈련(보조)	201-01 사무관리비	600,000		3,000,000		

일반회계

(단위: 원)

과 목				예산액	전용금액		전용 승인일자	사 유
조직	부문	세부사업	통계목		감액	증액		
안전교통과	재난방재·민방위	민방위 교육훈련(보조)	301-12 기타보상금	1,000,000	1,000,000		2022-03-04	민방위 사이버교육 전환으로 인한 예산 전용
		민방위 교육훈련(보조)	201-01 사무관리비	3,600,000		1,000,000		
농업기술센터	농업·농촌	거점 통제 차단방역 시설 운영 지원(도비)	201-01 사무관리비	72,271,000	72,271,000		2022-08-22	거점소독시설 및 양돈농가 통제초소 인건비 지출
		거점 통제 차단방역 시설 운영 지원(도비)	101-04 기간제근로자등보수	135,259,000		72,271,000		
농업기술센터	농업·농촌	거점 통제 차단방역 시설 운영 지원(도비)	201-01 사무관리비	142,271,000	70,000,000		2022-04-20	예산 편성 시 사무관리비로, 편성되어 있어, 거점소독시설 및 통제초소 운영에 따른 시설비 부족으로 예산과목 변경. 상시거점세척·소독시설 유지·보수·시설 보강 등 비용
		거점 통제 차단방역 시설 운영 지원(도비)	401-01 시설비			70,000,000		
농업기술센터	농업·농촌	거점 통제 차단방역 시설 운영 지원(도비)	206-01 재료비	59,000,000	59,000,000		2022-08-22	거점소독시설 및 양돈농가 통제초소 인건비 지출
		거점 통제 차단방역 시설 운영 지원(도비)	101-04 기간제근로자등보수	207,530,000		59,000,000		
농업기술센터	농업·농촌	구제역 백신 항체 형성을 제고(도비)	206-01 재료비	4,000,000	4,000,000		2022-02-03	자부담금이 포함된 사업으로 인한 예산과목 변경
		구제역 백신 항체 형성을 제고(도비)	307-02 민간경상사업보조			4,000,000		
농업기술센터	농업·농촌	농업분야 계절근로자 운영	307-02 민간경상사업보조	114,240,000	29,496,000		2022-06-23	코로나19 검역대응 지침 완화에 따른 시설격리비 일부를 일반운영비로 변경
		농업분야 계절근로자 운영	201-01 사무관리비			29,496,000		
농업기술센터	농업·농촌	농산물종합가공센터 운영	201-02 공공운영비	7,200,000	4,312,000		2022-05-26	농산물종합가공센터 동력증설
		농산물종합가공센터 운영	401-01 시설비			4,312,000		
농업기술센터	농업·농촌	미생물배양실 운영	405-01 자산및물품취득비	40,000,000	1,000,000		2022-04-21	신축 유용미생물 배양센터 집중홍보 및 유류비 인상에 따른 가격 유류구입비 추가 요구
		미생물배양실 운영	201-02 공공운영비	15,000,000		1,000,000		
농업기술센터	농업·농촌	미생물배양실 운영	405-01 자산및물품취득비	50,000,000	10,000,000		2022-04-21	신축 유용미생물 배양센터 집중홍보 및 유류비 인상에 따른 가격 유류구입비 추가 요구
		미생물배양실 운영	201-01 사무관리비	6,000,000		10,000,000		
농업기술센터	농업·농촌	가축분뇨 부속도 측정(보조)	207-03 시험연구비	23,000,000	23,000,000		2022-11-16	가축분뇨 부속도 분석실 기반조성을 위한 예산 변경
		가축분뇨 부속도 측정(보조)	405-01 자산및물품취득비			23,000,000		

다. 예산이체

일반회계

(단위: 원)

과 목				예산액	이체금액		이체 승인일자	사 유
조직	부문	세부사업	통계목		감액	증액		
총 215건					58,500,869,880	58,500,869,880		
기획실	일반행정	고향사랑기부제 운영	308-11 공기관등에대한경상적위탁사업비	28,932,000	28,932,000		2022-10-14	조직개편으로 인한 업무이관
세정과		고향사랑기부제 운영	308-11 공기관등에대한경상적위탁사업비			28,932,000		
기획실	일반행정	지방소멸대응기금 운영	207-01 연구용역비	50,000,000	50,000,000		2022-10-14	조직개편으로 인한 업무이관
정책담당관		지방소멸대응기금 운영	207-01 연구용역비			50,000,000		
가족복지과	노인·청소년	지역청소년 참여기금 운영(보조)	307-11 사회복지사업보조	2,800,000	2,800,000		2022-10-14	업무이관
인재육성과		지역청소년 참여기금 운영(보조)	307-11 사회복지사업보조			2,800,000		
가족복지과	노인·청소년	청소년 동아리 지원(보조)	307-02 민간경상사업보조	2,500,000	2,500,000		2022-10-14	업무이관
인재육성과		청소년 동아리 지원(보조)	307-02 민간경상사업보조			2,500,000		
가족복지과	노인·청소년	청소년 건강 지원(보조)	308-11 공기관등에대한경상적위탁사업비	14,000,000	14,000,000		2022-10-14	업무이관
인재육성과		청소년 건강 지원(보조)	308-11 공기관등에대한경상적위탁사업비			14,000,000		
가족복지과	노인·청소년	청소년 보호	201-01 사무관리비	22,470,000	22,470,000		2022-10-14	업무이관
인재육성과		청소년 보호	201-01 사무관리비			22,470,000		
가족복지과	노인·청소년	청소년 복지증진	307-04 민간행사사업보조	42,000,000	42,000,000		2022-10-14	업무이관
인재육성과		청소년 복지증진	307-04 민간행사사업보조			42,000,000		
가족복지과	노인·청소년	청소년 문화의 집 운영	101-04 기간제근로자등보수	57,880,000	57,880,000		2022-10-14	업무이관
인재육성과		청소년 문화의 집 운영	101-04 기간제근로자등보수			57,880,000		
가족복지과	노인·청소년	청소년 문화의 집 운영	201-01 사무관리비	13,000,000	13,000,000		2022-10-14	업무이관
인재육성과		청소년 문화의 집 운영	201-01 사무관리비			13,000,000		
가족복지과	노인·청소년	청소년 문화의 집 운영	201-02 공공운영비	9,200,000	9,200,000		2022-10-14	업무이관
인재육성과		청소년 문화의 집 운영	201-02 공공운영비			9,200,000		
가족복지과	노인·청소년	청소년 문화의 집 운영	201-03 행사운영비	64,250,000	64,250,000		2022-10-14	업무이관
인재육성과		청소년 문화의 집 운영	201-03 행사운영비			64,250,000		

일반회계

(단위: 원)

조직	부문	과 목		예산액	이체금액		이체 승인일자	사 유
		세부사업	통계목		감액	증액		
가족복지과	노인·청소년	청소년 문화의 집 운영	401-01 시설비	230,000,000	230,000,000		2022-10-14	업무이관
인재육성과		청소년 문화의 집 운영	401-01 시설비			230,000,000		
가족복지과	노인·청소년	청소년 문화의 집 운영	405-01 자산및물품취득비	150,000,000	150,000,000		2022-10-14	업무이관
인재육성과		청소년 문화의 집 운영	405-01 자산및물품취득비			150,000,000		
가족복지과	노인·청소년	지역행복생활권 연계협력사업(드림꾸러미)	308-11 공기관등에대한경상적위탁사업비	90,000,000	90,000,000		2022-10-14	업무이관
인재육성과		지역행복생활권 연계협력사업(드림꾸러미)	308-11 공기관등에대한경상적위탁사업비			90,000,000		
가족복지과	노인·청소년	청소년 상담복지센터 운영	307-05 민간위탁금	190,700,000	190,700,000		2022-10-14	업무이관
인재육성과		청소년 상담복지센터 운영	307-05 민간위탁금			190,700,000		
가족복지과	노인·청소년	청소년 방과후 아카데미 지원사업(보조)	101-04 기간제근로자등보수	86,700,000	86,700,000		2022-10-14	업무이관
인재육성과		청소년 방과후 아카데미 지원사업(보조)	101-04 기간제근로자등보수			86,700,000		
가족복지과	노인·청소년	청소년 방과후 아카데미 지원사업(보조)	201-01 사무관리비	36,000,000	36,000,000		2022-10-14	업무이관
인재육성과		청소년 방과후 아카데미 지원사업(보조)	201-01 사무관리비			36,000,000		
가족복지과	노인·청소년	청소년 방과후 아카데미 지원사업(보조)	201-02 공공운영비	6,000,000	6,000,000		2022-10-14	업무이관
인재육성과		청소년 방과후 아카데미 지원사업(보조)	201-02 공공운영비			6,000,000		
가족복지과	노인·청소년	청소년 방과후 아카데미 지원사업(보조)	201-03 행사운영비	60,080,000	60,080,000		2022-10-14	업무이관
인재육성과		청소년 방과후 아카데미 지원사업(보조)	201-03 행사운영비			60,080,000		
가족복지과	노인·청소년	청소년 상담복지센터 운영(도비)	307-11 사회복지사업보조	8,400,000	8,400,000		2022-10-14	업무이관
인재육성과		청소년 상담복지센터 운영(도비)	307-11 사회복지사업보조			8,400,000		
가족복지과	노인·청소년	청소년 안전망 구축사업(보조)	307-11 사회복지사업보조	98,650,000	98,650,000		2022-10-14	업무이관
인재육성과		청소년 안전망 구축사업(보조)	307-11 사회복지사업보조			98,650,000		
가족복지과	노인·청소년	청소년 동반자 프로그램 운영(보조)	307-11 사회복지사업보조	11,556,000	11,556,000		2022-10-14	업무이관
인재육성과		청소년 동반자 프로그램 운영(보조)	307-11 사회복지사업보조			11,556,000		
가족복지과	노인·청소년	청소년 특별지원(보조)	301-01 사회보장적수혜금	900,000	900,000		2022-10-14	업무이관
인재육성과		청소년 특별지원(보조)	301-01 사회보장적수혜금			900,000		
가족복지과	노인·청소년	학교 밖 청소년 자기개발 지원(도비)	301-01 사회보장적수혜금	1,200,000	1,200,000		2022-10-14	업무이관
인재육성과		학교 밖 청소년 자기개발 지원(도비)	301-01 사회보장적수혜금			1,200,000		

일반회계

(단위:원)

과 목				예산액	이체금액		이체 승인일자	사 유
조직	부문	세부사업	통계목		감액	증액		
가족복지과	기타	청소년지도사 인건비(보조)	101-03 공무직(무기계약)근로자보수	70,421,000	70,421,000		2022-10-14	업무이관
인재육성과		청소년지도사 인건비(보조)	101-03 공무직(무기계약)근로자보수			70,421,000		
가족복지과	기타	청소년지도사 업무보조 인건비	101-03 공무직(무기계약)근로자보수	31,512,000	31,512,000		2022-10-14	업무이관
인재육성과		청소년지도사 업무보조 인건비	101-03 공무직(무기계약)근로자보수			31,512,000		
세정과	기타	청사관리원 인건비	101-03 공무직(무기계약)근로자보수	65,975,000	65,975,000		2022-10-14	조직개편으로 인한 예산이체
회계과		청사관리원 인건비	101-03 공무직(무기계약)근로자보수			65,975,000		
세정과	기타	공유재산 업무보조 인건비	101-03 공무직(무기계약)근로자보수	35,988,000	35,988,000		2022-10-14	조직개편으로 인한 예산이체
회계과		공유재산 업무보조 인건비	101-03 공무직(무기계약)근로자보수			35,988,000		
세정과	기타	공무직근로자 수당	101-03 공무직(무기계약)근로자보수	4,800,000	2,400,000		2022-10-14	조직개편으로 인한 예산이체
회계과		공무직근로자 수당	101-03 공무직(무기계약)근로자보수			2,400,000		
세정과	기타	기본경비	201-01 사무관리비	40,148,000	9,291,000		2022-10-14	조직개편으로 인한 예산이체
회계과		기본경비	201-01 사무관리비			9,291,000		
세정과	기타	기본경비	202-01 국내여비	44,496,000	11,922,000		2022-10-14	조직개편으로 인한 예산이체
회계과		기본경비	202-01 국내여비			11,922,000		
세정과	기타	기본경비	203-04 부서운영업무추진비	5,880,000	1,668,000		2022-10-14	조직개편으로 인한 예산이체
회계과		기본경비	203-04 부서운영업무추진비			1,668,000		
세정과	기타	기본경비	204-01 직책급업무수행경비	1,200,000	300,000		2022-10-14	조직개편으로 인한 예산이체
회계과		기본경비	204-01 직책급업무수행경비			300,000		
세정과	일반행정	계약관리운영경비	201-01 사무관리비	111,230,000	111,230,000		2022-10-14	조직개편으로 인한 예산이체
회계과		계약관리운영경비	201-01 사무관리비			111,230,000		
세정과	일반행정	회계관리운영경비	201-01 사무관리비	49,230,000	49,230,000		2022-10-14	조직개편으로 인한 예산이체
회계과		회계관리운영경비	201-01 사무관리비			49,230,000		
세정과	일반행정	회계관리운영경비	201-02 공공운영비	15,000,000	15,000,000		2022-10-14	조직개편으로 인한 예산이체
회계과		회계관리운영경비	201-02 공공운영비			15,000,000		
세정과	일반행정	결산경사위원 교육여비	301-09 행사실비지원금	1,000,000	1,000,000		2022-10-14	조직개편으로 인한 예산이체
회계과		결산경사위원 교육여비	301-09 행사실비지원금			1,000,000		

일반회계

(단위:원)

과 목				예산액	이체금액		이체 승인일자	사 유
조직	부문	세부사업	통계목		감액	증액		
세정과	일반행정	결산경사위원 교육여비	307-12 민간인위탁교육비	500,000	500,000		2022-10-14	조직개편으로 인한 예산이체
회계과		결산경사위원 교육여비	307-12 민간인위탁교육비			500,000		
세정과	일반행정	군유재산 관리	201-01 사무관리비	35,900,000	35,900,000		2022-10-14	조직개편으로 인한 예산이체
회계과		군유재산 관리	201-01 사무관리비			35,900,000		
세정과	일반행정	군유재산 관리	201-02 공공운영비	3,500,000	3,500,000		2022-10-14	조직개편으로 인한 예산이체
회계과		군유재산 관리	201-02 공공운영비			3,500,000		
세정과	일반행정	군유재산 관리	401-01 시설비	10,000,000	10,000,000		2022-10-14	조직개편으로 인한 예산이체
회계과		군유재산 관리	401-01 시설비			10,000,000		
세정과	일반행정	관용차량관리	201-01 사무관리비	31,560,000	31,560,000		2022-10-14	조직개편으로 인한 예산이체
회계과		관용차량관리	201-01 사무관리비			31,560,000		
세정과	일반행정	관용차량관리	201-02 공공운영비	164,360,000	164,360,000		2022-10-14	조직개편으로 인한 예산이체
회계과		관용차량관리	201-02 공공운영비			164,360,000		
세정과	일반행정	관용차량관리	405-01 자산및물품취득비	284,000,000	284,000,000		2022-10-14	조직개편으로 인한 예산이체
회계과		관용차량관리	405-01 자산및물품취득비			284,000,000		
세정과	일반행정	관용차량관리	405-01 자산및물품취득비	100,000,000	100,000,000		2022-10-14	(명시이월예산) 조직개편으로 인한 예산이체
회계과		관용차량관리	405-01 자산및물품취득비			100,000,000		
세정과	일반행정	청사운영경비	101-04 기간제근로자등보수	57,858,000	57,858,000		2022-10-14	조직개편으로 인한 예산이체
회계과		청사운영경비	101-04 기간제근로자등보수			57,858,000		
세정과	일반행정	청사운영경비	201-01 사무관리비	111,841,000	111,841,000		2022-10-14	조직개편으로 인한 예산이체
회계과		청사운영경비	201-01 사무관리비			111,841,000		
세정과	일반행정	청사운영경비	201-02 공공운영비	702,700,000	702,700,000		2022-10-14	조직개편으로 인한 예산이체
회계과		청사운영경비	201-02 공공운영비			702,700,000		
세정과	일반행정	청사운영경비	206-01 재료비	10,000,000	10,000,000		2022-10-14	조직개편으로 인한 예산이체
회계과		청사운영경비	206-01 재료비			10,000,000		
세정과	일반행정	청사운영경비	401-01 시설비	54,863,000	54,863,000		2022-10-14	조직개편으로 인한 예산이체
회계과		청사운영경비	401-01 시설비			54,863,000		

일반회계

(단위: 원)

		과 목		예산액	이체금액		이체 승인일자	사 유
조직	부문	세부사업	통계목		감액	증액		
세정과	일반행정	본청 환경개선	405-01 자산및물품취득비	445,000,000	445,000,000		2022-10-14	조직개편으로 인한 예산이체
회계과		본청 환경개선	405-01 자산및물품취득비			445,000,000		
세정과	일반행정	평창읍 환경개선	401-01 시설비	50,000,000	50,000,000		2022-10-14	조직개편으로 인한 예산이체
회계과		평창읍 환경개선	401-01 시설비			50,000,000		
세정과	일반행정	미탄면 환경개선	401-01 시설비	115,000,000	115,000,000		2022-10-14	조직개편으로 인한 예산이체
회계과		미탄면 환경개선	401-01 시설비			115,000,000		
세정과	일반행정	대화면 환경개선	401-01 시설비	200,000,000	200,000,000		2022-10-14	조직개편으로 인한 예산이체
회계과		대화면 환경개선	401-01 시설비			200,000,000		
세정과	일반행정	용평면 환경개선	401-01 시설비	42,000,000	42,000,000		2022-10-14	조직개편으로 인한 예산이체
회계과		용평면 환경개선	401-01 시설비			42,000,000		
세정과	일반행정	진부면 환경개선	401-01 시설비	11,000,000	11,000,000		2022-10-14	조직개편으로 인한 예산이체
회계과		진부면 환경개선	401-01 시설비			11,000,000		
세정과	일반행정	대관령면 환경개선	401-01 시설비	88,000,000	88,000,000		2022-10-14	조직개편으로 인한 예산이체
회계과		대관령면 환경개선	401-01 시설비			88,000,000		
세정과	일반행정	읍면청사 유지보수	401-01 시설비	230,550,000	230,550,000		2022-10-14	조직개편으로 인한 예산이체
회계과		읍면청사 유지보수	401-01 시설비			230,550,000		
세정과	일반행정	공공부문 목표관리제 탄소중립 지원(보조)	401-01 시설비	500,000,000	500,000,000		2022-10-14	조직개편으로 인한 예산이체
회계과		공공부문 목표관리제 탄소중립 지원(보조)	401-01 시설비			500,000,000		
인재육성과	기타	체육시설관리 인건비	101-03 공무직(무기계약)근로자보수	39,003,000	39,003,000		2022-10-18	조직개편
올림픽체육과		체육시설관리 인건비	101-03 공무직(무기계약)근로자보수			39,003,000		
인재육성과	기타	공무직근로자 수당	101-03 공무직(무기계약)근로자보수	26,071,000	4,288,000		2022-10-18	조직개편
올림픽체육과		공무직근로자 수당	101-03 공무직(무기계약)근로자보수			4,288,000		
인재육성과	체육	직장운동경기부 육성지원(보조)	301-10 예술단원·운동부등보상금	37,500,000	37,500,000		2022-10-14	조직개편
올림픽체육과		직장운동경기부 육성지원(보조)	301-10 예술단원·운동부등보상금			37,500,000		
인재육성과	체육	직장운동경기부 육성지원(보조)	301-10 예술단원·운동부등보상금	14,730,000	14,730,000		2022-10-14	(명시이월예산) 조직개편
올림픽체육과		직장운동경기부 육성지원(보조)	301-10 예술단원·운동부등보상금			14,730,000		

일반회계

(단위:원)

과 목		예산액	이체금액		이체 승인일자	사 유	
조직	부문		세부사업	통계목			감액
인재육성과	체육	직장운동경기부 운영	201-01 사무관리비	46,400,000	46,400,000	2022-10-14	조직개편
올림픽체육과		직장운동경기부 운영	201-01 사무관리비		46,400,000		
인재육성과	체육	직장운동경기부 운영	201-02 공공운영비	31,200,000	31,200,000	2022-10-14	조직개편
올림픽체육과		직장운동경기부 운영	201-02 공공운영비		31,200,000		
인재육성과	체육	직장운동경기부 운영	301-10 예술단원·운동부등보상금	1,514,166,000	1,514,166,000	2022-10-14	조직개편
올림픽체육과		직장운동경기부 운영	301-10 예술단원·운동부등보상금		1,514,166,000		
인재육성과	체육	직장운동경기부 운영	401-01 시설비	85,000,000	85,000,000	2022-10-14	조직개편
올림픽체육과		직장운동경기부 운영	401-01 시설비		85,000,000		
인재육성과	체육	직장운동경기부 운영	405-01 자산및물품취득비	8,000,000	8,000,000	2022-10-14	조직개편
올림픽체육과		직장운동경기부 운영	405-01 자산및물품취득비		8,000,000		
인재육성과	체육	체육회 운영지원	307-02 민간경상사업보조	30,000,000	30,000,000	2022-10-14	조직개편
올림픽체육과		체육회 운영지원	307-02 민간경상사업보조		30,000,000		
인재육성과	체육	체육회 운영지원	307-03 민간단체법정운영비보조	854,438,000	854,438,000	2022-10-14	조직개편
올림픽체육과		체육회 운영지원	307-03 민간단체법정운영비보조		854,438,000		
인재육성과	체육	각종 체육대회 출전지원	307-02 민간경상사업보조	217,000,000	217,000,000	2022-10-14	조직개편
올림픽체육과		각종 체육대회 출전지원	307-02 민간경상사업보조		217,000,000		
인재육성과	체육	홍보시설 설치	201-01 사무관리비	33,000,000	33,000,000	2022-10-14	조직개편
올림픽체육과		홍보시설 설치	201-01 사무관리비		33,000,000		
인재육성과	체육	평창FC운영	307-02 민간경상사업보조	800,000,000	800,000,000	2022-10-14	조직개편
올림픽체육과		평창FC운영	307-02 민간경상사업보조		800,000,000		
인재육성과	체육	단위사업운영경비	203-03 시책추진업무추진비	9,000,000	9,000,000	2022-10-14	조직개편
올림픽체육과		단위사업운영경비	203-03 시책추진업무추진비		9,000,000		
인재육성과	체육	동계종목 직장운동경기부 운영(보조)	301-10 예술단원·운동부등보상금	20,200,000	20,200,000	2022-10-14	조직개편
올림픽체육과		동계종목 직장운동경기부 운영(보조)	301-10 예술단원·운동부등보상금		20,200,000		
인재육성과	체육	동계종목 직장운동경기부 운영(보조)	301-10 예술단원·운동부등보상금	24,000,000	24,000,000	2022-10-14	(명시이월예산) 조직개편
올림픽체육과		동계종목 직장운동경기부 운영(보조)	301-10 예술단원·운동부등보상금		24,000,000		

일반회계

(단위: 원)

과 목				예산액	이체금액		이체 승인일자	사 유
조직	부문	세부사업	통계목		감액	증액		
인재육성과	체육	동계종목 직장운동경기부 운영(보조)	405-01 자산및물품취득비	9,800,000	9,800,000		2022-10-14	조직개편
올림픽체육과		동계종목 직장운동경기부 운영(보조)	405-01 자산및물품취득비			9,800,000		
인재육성과	체육	관내체육대회 개최지원	307-04 민간행사사업보조	202,000,000	202,000,000		2022-10-14	조직개편
올림픽체육과		관내체육대회 개최지원	307-04 민간행사사업보조			202,000,000		
인재육성과	체육	각종 생활체육대회 출전지원	307-02 민간경상사업보조	253,000,000	253,000,000		2022-10-14	조직개편
올림픽체육과		각종 생활체육대회 출전지원	307-02 민간경상사업보조			253,000,000		
인재육성과	체육	도단위이상 각종 체육대회 유치	201-03 행사운영비	5,000,000	5,000,000		2022-10-14	조직개편
올림픽체육과		도단위이상 각종 체육대회 유치	201-03 행사운영비			5,000,000		
인재육성과	체육	도단위이상 각종 체육대회 유치	307-04 민간행사사업보조	221,000,000	221,000,000		2022-10-14	조직개편
올림픽체육과		도단위이상 각종 체육대회 유치	307-04 민간행사사업보조			221,000,000		
인재육성과	체육	생활체육지도자 활동 지원(보조)	307-03 민간단체법정운영비보조	219,703,000	219,703,000		2022-10-14	조직개편
올림픽체육과		생활체육지도자 활동 지원(보조)	307-03 민간단체법정운영비보조			219,703,000		
인재육성과	체육	2022 평창 평화 레저스포츠 페스티벌 산악자전거 대회(도비)	307-04 민간행사사업보조	30,000,000	30,000,000		2022-10-14	조직개편
올림픽체육과		2022 평창 평화 레저스포츠 페스티벌 산악자전거 대회(도비)	307-04 민간행사사업보조			30,000,000		
인재육성과	체육	어르신 체육활동 지원(보조)	307-03 민간단체법정운영비보조	104,553,000	104,553,000		2022-10-14	조직개편
올림픽체육과		어르신 체육활동 지원(보조)	307-03 민간단체법정운영비보조			104,553,000		
인재육성과	체육	스포츠강좌 이용권 지원(보조)	301-01 사회보장적수혜금	25,585,000	25,585,000		2022-10-14	조직개편
올림픽체육과		스포츠강좌 이용권 지원(보조)	301-01 사회보장적수혜금			25,585,000		
인재육성과	체육	생활체육교실 운영지원(도비)	307-02 민간경상사업보조	20,000,000	20,000,000		2022-10-14	조직개편
올림픽체육과		생활체육교실 운영지원(도비)	307-02 민간경상사업보조			20,000,000		
인재육성과	체육	생활체육교실 운영지원	307-02 민간경상사업보조	114,200,000	114,200,000		2022-10-14	조직개편
올림픽체육과		생활체육교실 운영지원	307-02 민간경상사업보조			114,200,000		
인재육성과	체육	장애인체육지도자 활동지원	307-03 민간단체법정운영비보조	4,500,000	4,500,000		2022-10-14	조직개편
올림픽체육과		장애인체육지도자 활동지원	307-03 민간단체법정운영비보조			4,500,000		
인재육성과	체육	장애인스포츠강좌이용권 지원(보조)	301-01 사회보장적수혜금	5,100,000	5,100,000		2022-10-14	조직개편
올림픽체육과		장애인스포츠강좌이용권 지원(보조)	301-01 사회보장적수혜금			5,100,000		

일반회계

(단위:원)

과 목		예산액	이체금액		이체 승인일자	사 유	
조직	부문		세부사업	통계목			감액
인재육성과	체육	스포츠클럽 운영지원	307-03 민간단체법정운영비보조	12,000,000	12,000,000		2022-10-14 조직개편
올림픽체육과		스포츠클럽 운영지원	307-03 민간단체법정운영비보조			12,000,000	
인재육성과	체육	국제대회 유치 및 개최 지원(도비)	307-04 민간행사사업보조	200,000,000	200,000,000		2022-10-14 조직개편
올림픽체육과		국제대회 유치 및 개최 지원(도비)	307-04 민간행사사업보조			200,000,000	
인재육성과	체육	전지훈련 선수단 유치	201-01 사무관리비	10,000,000	10,000,000		2022-10-14 조직개편
올림픽체육과		전지훈련 선수단 유치	201-01 사무관리비			10,000,000	
인재육성과	체육	전지훈련 선수단 유치	307-02 민간경상사업보조	150,000,000	150,000,000		2022-10-14 조직개편
올림픽체육과		전지훈련 선수단 유치	307-02 민간경상사업보조			150,000,000	
인재육성과	체육	전지훈련 선수단 유치	307-04 민간행사사업보조	150,000,000	150,000,000		2022-10-14 조직개편
올림픽체육과		전지훈련 선수단 유치	307-04 민간행사사업보조			150,000,000	
인재육성과	체육	전지훈련 선수단 유치	405-01 자산및물품취득비	20,000,000	20,000,000		2022-10-14 조직개편
올림픽체육과		전지훈련 선수단 유치	405-01 자산및물품취득비			20,000,000	
인재육성과	기타	재지출금	802-01 국고보조금반환금	15,959,000	9,153,000		2022-10-14 조직개편
올림픽체육과		재지출금	802-01 국고보조금반환금	11,060,000		9,153,000	
인재육성과	기타	재지출금	802-02 시·도비보조금반환금	10,702,000	5,955,000		2022-10-14 조직개편
올림픽체육과		재지출금	802-02 시·도비보조금반환금	5,530,000		5,955,000	
인재육성과	기타	체육진흥기금 운영 지원	702-01 기금전출금	700,000,000	700,000,000		2022-10-14 조직개편
올림픽체육과		체육진흥기금 운영 지원	702-01 기금전출금			700,000,000	
인재육성과	체육	체육시설운영	101-04 기간제근로자등보수	100,919,000	100,919,000		2022-10-14 조직개편
올림픽체육과		체육시설운영	101-04 기간제근로자등보수			100,919,000	
인재육성과	체육	체육시설운영	201-01 사무관리비	144,800,000	144,800,000		2022-10-14 조직개편
올림픽체육과		체육시설운영	201-01 사무관리비			144,800,000	
인재육성과	체육	체육시설운영	201-02 공공운영비	485,000,000	485,000,000		2022-10-14 조직개편
올림픽체육과		체육시설운영	201-02 공공운영비			485,000,000	
인재육성과	체육	체육시설운영	203-03 시책추진업무추진비	2,000,000	2,000,000		2022-10-14 조직개편
올림픽체육과		체육시설운영	203-03 시책추진업무추진비			2,000,000	

일반회계

(단위: 원)

과 목				예산액	이체금액		이체 승인일자	사 유
조직	부문	세부사업	통계목		감액	증액		
인재육성과	체육	체육시설운영	206-01 재료비	6,000,000	6,000,000		2022-10-14	조직개편
올림픽체육과		체육시설운영	206-01 재료비			6,000,000		
인재육성과	체육	체육시설운영	401-01 시설비	765,700,000	765,700,000		2022-10-14	조직개편
올림픽체육과		체육시설운영	401-01 시설비			765,700,000		
인재육성과	체육	체육시설운영	401-01 시설비	44,000,000	44,000,000		2022-10-14	(명시이월예산) 조직개편
올림픽체육과		체육시설운영	401-01 시설비			44,000,000		
인재육성과	체육	체육시설운영	405-01 자산및물품취득비	149,600,000	149,600,000		2022-10-14	조직개편
올림픽체육과		체육시설운영	405-01 자산및물품취득비			149,600,000		
인재육성과	체육	체육시설 설치 및 정비	401-01 시설비	3,537,620,000	3,537,620,000		2022-10-14	조직개편
올림픽체육과		체육시설 설치 및 정비	401-01 시설비			3,537,620,000		
인재육성과	체육	체육시설 설치 및 정비	401-01 시설비	587,152,010	587,152,010		2022-10-14	(명시이월예산) 조직개편
올림픽체육과		체육시설 설치 및 정비	401-01 시설비			587,152,010		
인재육성과	체육	체육시설 설치 및 정비	401-02 감리비	7,380,000	7,380,000		2022-10-14	조직개편
올림픽체육과		체육시설 설치 및 정비	401-02 감리비			7,380,000		
인재육성과	체육	체육시설 설치 및 정비	401-02 감리비	18,670,000	18,670,000		2022-10-14	(사고이월예산) 조직개편
올림픽체육과		체육시설 설치 및 정비	401-02 감리비			18,670,000		
인재육성과	체육	보통생활체육공원 조성(보조)	401-01 시설비	201,287,830	201,287,830		2022-10-14	(명시이월예산) 조직개편
올림픽체육과		보통생활체육공원 조성(보조)	401-01 시설비			201,287,830		
인재육성과	체육	국민체육센터(근린생활형-진부 면)(보조)	401-01 시설비	352,701,410	352,701,410		2022-10-14	(명시이월예산) 조직개편
올림픽체육과		국민체육센터(근린생활형-진부 면)(보조)	401-01 시설비			352,701,410		
인재육성과	체육	국민체육센터(근린생활형-진부 면)(보조)	401-01 시설비	205,986,020	205,986,020		2022-10-14	(사고이월예산) 조직개편
올림픽체육과		국민체육센터(근린생활형-진부 면)(보조)	401-01 시설비			205,986,020		
인재육성과	체육	국민체육센터(근린생활형-진부 면)(보조)	401-02 감리비	15,000,000	15,000,000		2022-10-14	(명시이월예산) 조직개편
올림픽체육과		국민체육센터(근린생활형-진부 면)(보조)	401-02 감리비			15,000,000		
인재육성과	체육	국민체육센터(근린생활형-진부 면)(보조)	401-02 감리비	10,000,000	10,000,000		2022-10-14	(사고이월예산) 조직개편
올림픽체육과		국민체육센터(근린생활형-진부 면)(보조)	401-02 감리비			10,000,000		

일반회계

(단위:원)

과 목		예산액	이체금액		이체 승인일자	사 유
조직	부문		세부사업	통계목		
인재육성과	체육	평창파크골프장 확장(보조)	401-01 시설비	234,629,870	234,629,870	2022-10-14 (명시이월예산) 조직개편
올림픽체육과		평창파크골프장 확장(보조)	401-01 시설비		234,629,870	
인재육성과	체육	평창 족구장, 풋살장 개보수사업(보조)	401-01 시설비	850,000,000	850,000,000	2022-10-14 (명시이월예산) 조직개편
올림픽체육과		평창 족구장, 풋살장 개보수사업(보조)	401-01 시설비		850,000,000	
인재육성과	체육	평창 족구장, 풋살장 개보수사업(도비)	401-01 시설비	227,592,530	227,592,530	2022-10-14 (명시이월예산) 조직개편
올림픽체육과		평창 족구장, 풋살장 개보수사업(도비)	401-01 시설비		227,592,530	
인재육성과	체육	국민체육센터(근린생활형-동평면)	401-01 시설비	643,780,700	643,780,700	2022-10-14 (명시이월예산) 조직개편
올림픽체육과		국민체육센터(근린생활형-동평면)	401-01 시설비		643,780,700	
인재육성과	체육	국민체육센터(근린생활형-동평면)	401-02 감리비	21,970,000	21,970,000	2022-10-14 (명시이월예산) 조직개편
올림픽체육과		국민체육센터(근린생활형-동평면)	401-02 감리비		21,970,000	
인재육성과	체육	대화 축구장 조성사업	401-01 시설비	2,000,000,000	2,000,000,000	2022-10-14 조직개편
올림픽체육과		대화 축구장 조성사업	401-01 시설비		2,000,000,000	
인재육성과	체육	평창동경기장 시설개선(보조)	401-01 시설비	4,478,400,000	4,478,400,000	2022-10-14 조직개편
올림픽체육과		평창동경기장 시설개선(보조)	401-01 시설비		4,478,400,000	
인재육성과	체육	평창동경기장 시설개선(보조)	401-01 시설비	1,500,000,000	1,500,000,000	2022-10-14 (명시이월예산) 조직개편
올림픽체육과		평창동경기장 시설개선(보조)	401-01 시설비		1,500,000,000	
인재육성과	체육	평창동경기장 시설개선(보조)	401-02 감리비	21,600,000	21,600,000	2022-10-14 조직개편
올림픽체육과		평창동경기장 시설개선(보조)	401-02 감리비		21,600,000	
인재육성과	체육	국민체육센터(근린생활형-동평면)(보조)	401-01 시설비	3,050,000,000	3,050,000,000	2022-10-14 조직개편
올림픽체육과		국민체육센터(근린생활형-동평면)(보조)	401-01 시설비		3,050,000,000	
인재육성과	체육	국민체육센터(근린생활형-동평면)(보조)	401-02 감리비	150,000,000	150,000,000	2022-10-14 조직개편
올림픽체육과		국민체육센터(근린생활형-동평면)(보조)	401-02 감리비		150,000,000	
인재육성과	체육	대화풋살장 시설개선(도비)	401-01 시설비	1,100,000,000	1,100,000,000	2022-10-14 조직개편
올림픽체육과		대화풋살장 시설개선(도비)	401-01 시설비		1,100,000,000	
인재육성과	유아및초중등교육	학교체육시설지원	308-08 교육기관에대한보조	129,418,000	129,418,000	2022-10-14 조직개편
올림픽체육과		학교체육시설지원	308-08 교육기관에대한보조		129,418,000	

일반회계

(단위: 원)

과 목				예산액	이체금액		이체 승인일자	사 유
조직	부문	세부사업	통계목		감액	증액		
인재육성과	유아및초중등교육	학교체육육성지원	308-08 교육기관에대한보조	828,510,000	828,510,000		2022-10-14	조직개편
올림픽체육과		학교체육육성지원	308-08 교육기관에대한보조			828,510,000		
경제과	일반행정	평창 수확아카데미아 조성(도비)	401-01 시설비	2,325,582,000	2,325,582,000		2022-10-14	조직개편으로 인한 이체요구
인재육성과		평창 수확아카데미아 조성(도비)	401-01 시설비			2,325,582,000		
경제과	일반행정	평창 수확아카데미아 조성(도비)	401-01 시설비	966,046,930	966,046,930		2022-10-14	(사고이월예산) 조직개편으로 인한 이체요구
인재육성과		평창 수확아카데미아 조성(도비)	401-01 시설비			966,046,930		
경제과	일반행정	평창 수확아카데미아 조성(도비)	401-01 시설비	2,356,867,000	2,356,867,000		2022-10-14	(계속비이월예산) 조직개편으로 인한 이체요구
인재육성과		평창 수확아카데미아 조성(도비)	401-01 시설비			2,356,867,000		
경제과	일반행정	평창 수확아카데미아 조성(도비)	401-02 감리비	100,000,000	100,000,000		2022-10-14	(계속비이월예산) 조직개편으로 인한 이체요구
인재육성과		평창 수확아카데미아 조성(도비)	401-02 감리비			100,000,000		
경제과	일반행정	평창 수확아카데미아 조성(도비)	401-03 시설부대비	27,650,000	27,650,000		2022-10-14	(계속비이월예산) 조직개편으로 인한 이체요구
인재육성과		평창 수확아카데미아 조성(도비)	401-03 시설부대비			27,650,000		
경제과	일반행정	노 람 들 일 원 기 반 시 설 조 성 사 업	401-01 시설비	650,000,000	650,000,000		2022-10-14	조직개편으로 인한 이체요구
인재육성과		노 람 들 일 원 기 반 시 설 조 성 사 업	401-01 시설비			650,000,000		
환경과	식품의약안전	식품·공중위생 관리	201-01 사무관리비	12,300,000	12,300,000		2022-10-14	조직개편으로 인한 예산이체
보건의료원		식품·공중위생 관리	201-01 사무관리비			12,300,000		
환경과	식품의약안전	식품·공중위생 관리	201-02 공공운영비	1,500,000	1,500,000		2022-10-14	조직개편으로 인한 예산이체
보건의료원		식품·공중위생 관리	201-02 공공운영비			1,500,000		
환경과	식품의약안전	식품·공중위생 관리	201-03 행사운영비	12,252,000	12,252,000		2022-10-14	조직개편으로 인한 예산이체
보건의료원		식품·공중위생 관리	201-03 행사운영비			12,252,000		
환경과	식품의약안전	식품·공중위생 관리	202-01 국내여비	5,000,000	5,000,000		2022-10-14	조직개편으로 인한 예산이체
보건의료원		식품·공중위생 관리	202-01 국내여비			5,000,000		
환경과	식품의약안전	식품·공중위생 관리	206-01 재료비	2,500,000	2,500,000		2022-10-14	조직개편으로 인한 예산이체
보건의료원		식품·공중위생 관리	206-01 재료비			2,500,000		
환경과	식품의약안전	식품·공중위생 관리	301-09 행사실비지원금	6,000,000	6,000,000		2022-10-14	조직개편으로 인한 예산이체
보건의료원		식품·공중위생 관리	301-09 행사실비지원금			6,000,000		

일반회계

(단위:원)

과 목		예산액	이체금액		이체 승인일자	사 유
조직	부문		세부사업	통계목		
환경과	식품의약안전	식품·공중위생 관리	301-12 기타보상금	96,200,000	96,200,000	2022-10-14 조직개편으로 인한 예산이체
보건의료원		식품·공중위생 관리	301-12 기타보상금		96,200,000	
환경과	식품의약안전	식품·공중위생 관리	402-02 민간자본사업보조(이전재원)	120,000,000	120,000,000	2022-10-14 조직개편으로 인한 예산이체
보건의료원		식품·공중위생 관리	402-02 민간자본사업보조(이전재원)		120,000,000	
환경과	식품의약안전	식품·공중위생 관리	405-01 자산및물품취득비	4,000,000	4,000,000	2022-10-14 조직개편으로 인한 예산이체
보건의료원		식품·공중위생 관리	405-01 자산및물품취득비		4,000,000	
환경과	식품의약안전	어린이급식관리 지원센터 운영	307-05 민간위탁금	10,000,000	10,000,000	2022-10-14 조직개편으로 인한 예산이체
보건의료원		어린이급식관리 지원센터 운영	307-05 민간위탁금		10,000,000	
환경과	식품의약안전	어린이급식관리 지원센터 설치 운영(보조)	307-05 민간위탁금	118,600,000	118,600,000	2022-10-14 조직개편으로 인한 예산이체
보건의료원		어린이급식관리 지원센터 설치 운영(보조)	307-05 민간위탁금		118,600,000	
환경과	식품의약안전	어린이기호식품 전담관리원 운영(보조)	301-12 기타보상금	4,250,000	4,250,000	2022-10-14 조직개편으로 인한 예산이체
보건의료원		어린이기호식품 전담관리원 운영(보조)	301-12 기타보상금		4,250,000	
환경과	식품의약안전	합동단속 및 지자체 위생관리 지원(식품안전관리)(보조)	201-02 공공운영비	2,244,000	2,244,000	2022-10-14 조직개편으로 인한 예산이체
보건의료원		합동단속 및 지자체 위생관리 지원(식품안전관리)(보조)	201-02 공공운영비		2,244,000	
환경과	식품의약안전	합동단속 및 지자체 위생관리 지원(시니어 감시원)(보조)	301-12 기타보상금	900,000	900,000	2022-10-14 조직개편으로 인한 예산이체
보건의료원		합동단속 및 지자체 위생관리 지원(시니어 감시원)(보조)	301-12 기타보상금		900,000	
환경과	식품의약안전	유통식품 및 위생업소 관리(도비)	402-02 민간자본사업보조(이전재원)	52,000,000	52,000,000	2022-10-14 조직개편으로 인한 예산이체
보건의료원		유통식품 및 위생업소 관리(도비)	402-02 민간자본사업보조(이전재원)		52,000,000	
환경과	식품의약안전	안심식당 지정 운영(보조)	301-12 기타보상금	1,600,000	1,600,000	2022-10-14 조직개편으로 인한 예산이체
보건의료원		안심식당 지정 운영(보조)	301-12 기타보상금		1,600,000	
환경과	기타	부정불량식품 모니터링 인건비	101-03 공무직(무기계약)근로자보수	34,488,000	34,488,000	2022-10-14 조직개편으로 인한 예산이체
보건의료원		부정불량식품 모니터링 인건비	101-03 공무직(무기계약)근로자보수		34,488,000	
농업기술센터	농업·농촌	교육용 농업기계 지원(보조)	405-01 자산및물품취득비	18,000,000	18,000,000	2022-02-27 직무권한 변동에 따른 예산이체
농기계임대사업소		교육용 농업기계 지원(보조)	405-01 자산및물품취득비		18,000,000	
농업기술센터	농업·농촌	농업기계 안전교육 지원(보조)	202-01 국내여비	1,800,000	1,800,000	2022-02-27 직무권한 변동에 따른 예산이체
농기계임대사업소		농업기계 안전교육 지원(보조)	202-01 국내여비		1,800,000	

일반회계

(단위:원)

과 목				예산액	이체금액		이체 승인일자	사 유
조직	부문	세부사업	통계목		감액	증액		
농업기술센터	농업·농촌	농업기계 안전교육 지원(보조)	301-09 행사실비지원금	16,200,000	16,200,000		2022-02-27	직무권한 변동에 따른 예산이체
농기계임대사업소			301-09 행사실비지원금			16,200,000		
농업기술센터	농업·농촌	농업재해복구(도비)	307-06 보험금	74,384,000	74,384,000		2022-02-27	직무권한 변동에 따른 예산이체
농기계임대사업소			307-06 보험금			74,384,000		
농업기술센터	농업·농촌	주산지일관기계화 농기계 지원(보조)	405-01 자산및물품취득비	200,000,000	200,000,000		2022-02-27	직무권한 변동에 따른 예산이체
농기계임대사업소			405-01 자산및물품취득비			200,000,000		
농업기술센터	농업·농촌	농기계 교육훈련	201-01 사무관리비	4,250,000	4,250,000		2022-02-27	직무권한 변동에 따른 예산이체
농기계임대사업소			201-01 사무관리비			4,250,000		
농업기술센터	농업·농촌	농기계 교육훈련	206-01 재료비	50,000,000	50,000,000		2022-02-27	직무권한 변동에 따른 예산이체
농기계임대사업소			206-01 재료비			50,000,000		
농업기술센터	농업·농촌	농기계 임대사업	101-04 기간제근로자등보수	94,264,000	94,264,000		2022-02-27	직무권한 변동에 따른 예산이체
농기계임대사업소			101-04 기간제근로자등보수			94,264,000		
농업기술센터	농업·농촌	농기계 임대사업	201-01 사무관리비	15,200,000	15,200,000		2022-02-27	직무권한 변동에 따른 예산이체
농기계임대사업소			201-01 사무관리비			15,200,000		
농업기술센터	농업·농촌	농기계 임대사업	201-02 공공운영비	180,000,000	180,000,000		2022-02-27	직무권한 변동에 따른 예산이체
농기계임대사업소			201-02 공공운영비			180,000,000		
농업기술센터	농업·농촌	농기계 임대사업	401-01 시설비	100,000,000	100,000,000		2022-02-27	직무권한 변동에 따른 예산이체
농기계임대사업소			401-01 시설비			100,000,000		
농업기술센터	농업·농촌	농기계 임대사업	405-01 자산및물품취득비	4,570,000,000	4,570,000,000		2022-02-27	직무권한 변동에 따른 예산이체
농기계임대사업소			405-01 자산및물품취득비			4,570,000,000		
농업기술센터	농업·농촌	농기계공급(도비)	206-01 재료비	30,000,000	30,000,000		2022-02-27	직무권한 변동에 따른 예산이체
농기계임대사업소			206-01 재료비			30,000,000		
농업기술센터	농업·농촌	소형농기계공급지원	402-01 민간자본사업보조(자체재원)	135,000,000	135,000,000		2022-02-27	직무권한 변동에 따른 예산이체
농기계임대사업소			402-01 민간자본사업보조(자체재원)			135,000,000		
농업기술센터	농업·농촌	농업기계안전교육사업 운영지원(도비)	202-01 국내여비	1,000,000	1,000,000		2022-02-27	직무권한 변동에 따른 예산이체
농기계임대사업소			202-01 국내여비			1,000,000		

일반회계

(단위:원)

과 목				예산액	이체금액		이체 승인일자	사 유
조직	부문	세부사업	통계목		감액	증액		
농업기술센터	농업·농촌	농업기계안전교육사업 운영지원(도비)	206-01 재료비	9,000,000	9,000,000		2022-02-27	직무권한 변동에 따른 예산이체
농기계임대사업소		농업기계안전교육사업 운영지원(도비)	206-01 재료비			9,000,000		
농업기술센터	농업·농촌	농기계임대사업소 신축공사	401-01 시설비	993,311,290	993,311,290		2022-02-27	(명시이월예산) 직무권한 변동에 따른 예산이체
농기계임대사업소		농기계임대사업소 신축공사	401-01 시설비			993,311,290		
농업기술센터	농업·농촌	농기계임대사업소 신축공사	401-02 감리비	16,500,000	16,500,000		2022-02-27	(명시이월예산) 직무권한 변동에 따른 예산이체
농기계임대사업소		농기계임대사업소 신축공사	401-02 감리비			16,500,000		
농업기술센터	농업·농촌	노후 농업기계 미세먼지 저감 지원(보조)	301-12 기타보상금	152,260,000	152,260,000		2022-02-27	직무권한 변동에 따른 예산이체
농기계임대사업소		노후 농업기계 미세먼지 저감 지원(보조)	301-12 기타보상금			152,260,000		
농업기술센터	농업·농촌	농기계임대사업소 신축	401-01 시설비	100,000,000	100,000,000		2022-02-27	직무권한 변동에 따른 예산이체
농기계임대사업소		농기계임대사업소 신축	401-01 시설비			100,000,000		
농업기술센터	농업·농촌	농기계임대사업소 신축	405-01 자산및물품취득비	220,000,000	220,000,000		2022-02-27	직무권한 변동에 따른 예산이체
농기계임대사업소		농기계임대사업소 신축	405-01 자산및물품취득비			220,000,000		
농업기술센터	농업·농촌	농기계임대사업소 부지구입	401-01 시설비	20,000,000	20,000,000		2022-02-27	직무권한 변동에 따른 예산이체
농기계임대사업소		농기계임대사업소 부지구입	401-01 시설비			20,000,000		
농업기술센터	농업·농촌	발작물 농기계 지원(도비)	405-01 자산및물품취득비	63,000,000	63,000,000		2022-02-27	직무권한 변동에 따른 예산이체
농기계임대사업소		발작물 농기계 지원(도비)	405-01 자산및물품취득비			63,000,000		
농업기술센터	농업·농촌	농기계임대사업소 지원(보조)	401-01 시설비	400,000,000	400,000,000		2022-02-27	직무권한 변동에 따른 예산이체
농기계임대사업소		농기계임대사업소 지원(보조)	401-01 시설비			400,000,000		
농업기술센터	농업·농촌	농기계임대사업소 지원(보조)	405-01 자산및물품취득비	400,000,000	400,000,000		2022-02-27	직무권한 변동에 따른 예산이체
농기계임대사업소		농기계임대사업소 지원(보조)	405-01 자산및물품취득비			400,000,000		
농업기술센터	기타	농기계 임대사업 인건비	101-03 공무직(무기계약)근로자보수	272,588,000	272,588,000		2022-02-28	직무권한변동에 따른 예산이체
농기계임대사업소		농기계 임대사업 인건비	101-03 공무직(무기계약)근로자보수			272,588,000		
농업기술센터	기타	공무직근로자 수당	101-03 공무직(무기계약)근로자보수	47,248,000	22,639,000		2022-02-25	직무권한 변동에 따른 예산이체
농기계임대사업소		공무직근로자 수당	101-03 공무직(무기계약)근로자보수			22,639,000		
농업기술센터	기타	기본경비(기술지원과)	201-01 사무관리비	31,752,000	6,041,000		2022-02-25	직무권한 변동에 따른 예산이체
농기계임대사업소		기본경비	201-01 사무관리비			6,041,000		

일반회계

(단위: 원)

과 목				예산액	이체금액		이체 승인일자	사 유
조직	부문	세부사업	통계목		감액	증액		
농업기술센터	기타	기본경비(기술지원과)	202-01 국내여비	46,656,000	20,872,000		2022-02-25	직무권한 변동에 따른 예산이체
농기계임대사업소		기본경비	202-01 국내여비			20,872,000		
농업기술센터	기타	기본경비(기술지원과)	203-04 부서운영업무추진비	5,220,000	2,335,000		2022-02-25	직무권한 변동에 따른 예산이체
농기계임대사업소		기본경비	203-04 부서운영업무추진비			2,335,000		
농기계임대사업소	농업·농촌	교육용 농업기계 지원(보조)	405-01 자산및물품취득비	18,000,000	18,000,000		2022-10-14	조직개편
농업기술센터		교육용 농업기계 지원(보조)	405-01 자산및물품취득비			18,000,000		
농기계임대사업소	농업·농촌	농업기계 안전교육 지원(보조)	202-01 국내여비	1,800,000	1,800,000		2022-10-14	조직개편
농업기술센터		농업기계 안전교육 지원(보조)	202-01 국내여비			1,800,000		
농기계임대사업소	농업·농촌	농업기계 안전교육 지원(보조)	301-09 행사실비지원금	16,200,000	16,200,000		2022-10-14	조직개편
농업기술센터		농업기계 안전교육 지원(보조)	301-09 행사실비지원금			16,200,000		
농기계임대사업소	농업·농촌	농업재해복구(도비)	307-06 보험금	74,384,000	74,384,000		2022-10-14	조직개편
농업기술센터		농업재해복구(도비)	307-06 보험금			74,384,000		
농기계임대사업소	농업·농촌	주산지일관기계화 농기계 지원(보조)	405-01 자산및물품취득비	200,000,000	200,000,000		2022-10-14	조직개편
농업기술센터		주산지일관기계화 농기계 지원(보조)	405-01 자산및물품취득비			200,000,000		
농기계임대사업소	농업·농촌	농기계 교육훈련	201-01 사무관리비	4,250,000	4,250,000		2022-10-14	조직개편
농업기술센터		농기계 교육훈련	201-01 사무관리비			4,250,000		
농기계임대사업소	농업·농촌	농기계 교육훈련	206-01 재료비	50,000,000	50,000,000		2022-10-14	조직개편
농업기술센터		농기계 교육훈련	206-01 재료비			50,000,000		
농기계임대사업소	농업·농촌	농기계 임대사업	101-04 기간제근로자등보수	152,642,000	152,642,000		2022-10-14	조직개편
농업기술센터		농기계 임대사업	101-04 기간제근로자등보수			152,642,000		
농기계임대사업소	농업·농촌	농기계 임대사업	201-01 사무관리비	15,200,000	15,200,000		2022-10-14	조직개편
농업기술센터		농기계 임대사업	201-01 사무관리비			15,200,000		
농기계임대사업소	농업·농촌	농기계 임대사업	201-02 공공운영비	290,164,000	290,164,000		2022-10-14	조직개편
농업기술센터		농기계 임대사업	201-02 공공운영비			290,164,000		
농기계임대사업소	농업·농촌	농기계 임대사업	401-01 시설비	300,000,000	300,000,000		2022-10-14	조직개편
농업기술센터		농기계 임대사업	401-01 시설비			300,000,000		

일반회계

(단위: 원)

과 목		예산액	이체금액		이체 승인일자	사 유
조직	부문		세부사업	통계목		
농기계임대사업소	농업·농촌	농기계 임대사업	405-01 자산및물품취득비	4,130,000,000	4,130,000,000	2022-10-14 조직개편
농업기술센터		농기계 임대사업	405-01 자산및물품취득비		4,130,000,000	
농기계임대사업소	농업·농촌	농기계공급(도비)	206-01 재료비	30,000,000	30,000,000	2022-10-14 조직개편
농업기술센터		농기계공급(도비)	206-01 재료비		30,000,000	
농기계임대사업소	농업·농촌	소형농기계공급지원	402-01 민간자본사업보조(자체재원)	300,000,000	300,000,000	2022-10-14 조직개편
농업기술센터		소형농기계공급지원	402-01 민간자본사업보조(자체재원)		300,000,000	
농기계임대사업소	농업·농촌	농업기계안전교육사업 운영지원(도비)	202-01 국내여비	1,000,000	1,000,000	2022-10-14 조직개편
농업기술센터		농업기계안전교육사업 운영지원(도비)	202-01 국내여비		1,000,000	
농기계임대사업소	농업·농촌	농업기계안전교육사업 운영지원(도비)	206-01 재료비	9,000,000	9,000,000	2022-10-14 조직개편
농업기술센터		농업기계안전교육사업 운영지원(도비)	206-01 재료비		9,000,000	
농기계임대사업소	농업·농촌	농기계임대사업소 신축공사	401-01 시설비	993,311,290	993,311,290	2022-10-14 (명시이월예산) 조직개편
농업기술센터		농기계임대사업소 신축공사	401-01 시설비		993,311,290	
농기계임대사업소	농업·농촌	농기계임대사업소 신축공사	401-02 감리비	16,500,000	16,500,000	2022-10-14 (명시이월예산) 조직개편
농업기술센터		농기계임대사업소 신축공사	401-02 감리비		16,500,000	
농기계임대사업소	농업·농촌	노후 농업기계 미세먼지 저감 지원(보조)	301-12 기타보상금	114,090,000	114,090,000	2022-10-14 조직개편
농업기술센터		노후 농업기계 미세먼지 저감 지원(보조)	301-12 기타보상금		114,090,000	
농기계임대사업소	농업·농촌	농기계임대사업소 신축	401-01 시설비	600,000,000	600,000,000	2022-10-14 조직개편
농업기술센터		농기계임대사업소 신축	401-01 시설비		600,000,000	
농기계임대사업소	농업·농촌	농기계임대사업소 신축	405-01 자산및물품취득비	220,000,000	220,000,000	2022-10-14 조직개편
농업기술센터		농기계임대사업소 신축	405-01 자산및물품취득비		220,000,000	
농기계임대사업소	농업·농촌	농기계임대사업소 부지구입	401-01 시설비	20,000,000	20,000,000	2022-10-14 조직개편
농업기술센터		농기계임대사업소 부지구입	401-01 시설비		20,000,000	
농기계임대사업소	농업·농촌	발작물 농기계 지원(도비)	405-01 자산및물품취득비	63,000,000	63,000,000	2022-10-14 조직개편
농업기술센터		발작물 농기계 지원(도비)	405-01 자산및물품취득비		63,000,000	
농기계임대사업소	농업·농촌	농기계임대사업소 지원(보조)	401-01 시설비	1,500,000,000	1,500,000,000	2022-10-14 조직개편
농업기술센터		농기계임대사업소 지원(보조)	401-01 시설비		1,500,000,000	

일반회계

(단위: 원)

과 목				예산액	이체금액		이체 승인일자	사 유
조직	부문	세부사업	통계목		감액	증액		
농기계임대사업소	농업·농촌	농기계임대사업소 지원(보조)	405-01 자산및물품취득비	400,000,000	400,000,000		2022-10-14	조직개편
농업기술센터		농기계임대사업소 지원(보조)	405-01 자산및물품취득비			400,000,000		
농기계임대사업소	농업·농촌	대형농기계 급유뱅크 구입 지원사업(도비)	402-02 민간자본사업보조(이전재원)	37,500,000	37,500,000		2022-10-14	조직개편
농업기술센터		대형농기계 급유뱅크 구입 지원사업(도비)	402-02 민간자본사업보조(이전재원)			37,500,000		
농기계임대사업소	농업·농촌	농업용 면세유 구입비 지원사업(도비)	301-12 기타보상금	500,000,000	500,000,000		2022-10-14	조직개편
농업기술센터		농업용 면세유 구입비 지원사업(도비)	301-12 기타보상금			500,000,000		
농기계임대사업소	기타	농기계 임대사업 인건비	101-03 공무직(무기계약)근로자보수	241,042,000	241,042,000		2022-10-14	조직개편
농업기술센터		농기계 임대사업 인건비	101-03 공무직(무기계약)근로자보수			241,042,000		
농기계임대사업소	기타	공무직근로자 수당	101-03 공무직(무기계약)근로자보수	32,453,000	32,453,000		2022-10-14	조직개편
농업기술센터		공무직근로자 수당	101-03 공무직(무기계약)근로자보수			32,453,000		
농기계임대사업소	기타	기본경비	201-01 사무관리비	6,041,000	6,041,000		2022-10-14	조직개편
농업기술센터		기본경비	201-01 사무관리비			6,041,000		
농기계임대사업소	기타	기본경비	202-01 국내여비	20,872,000	20,872,000		2022-10-14	조직개편
농업기술센터		기본경비	202-01 국내여비			20,872,000		
농기계임대사업소	기타	기본경비	203-04 부서운영업무추진비	2,335,000	2,335,000		2022-10-14	조직개편
농업기술센터		기본경비	203-04 부서운영업무추진비			2,335,000		
농기계임대사업소	농업·농촌	제지출금	802-02 시·도비보조금반환금	1,483,000	1,483,000		2022-10-14	조직개편
농업기술센터		제지출금	802-02 시·도비보조금반환금			1,483,000		

제5장 예비비 지출

예비비지출

2022년도 일반회계, 기타 특별회계의 예비비 예산액은 13,920,000,000 원으로서

평창군 소상공인 재난지원금 지원 사업 외 16 건 2,437,063,000 원을 지출결정하여 1,755,701,930 원을 지출하고 0 원을 이월하였으며 681,361,070 원의 집행잔액이 발생하였다.

1. 일반회계의 예비비 예산액은 13,920,000,000 원으로서

평창군 소상공인 재난지원금 지원 사업 외 16 건 2,437,063,000 원을 지출결정하여 1,755,701,930 원을 지출하고 0 원을 이월하였으며 681,361,070 원의 집행잔액이 발생하였다.

2. 공기업 특별회계를 제외한 기타 특별회계의 예비비 예산액은 0 원으로서

사업 외 0 건 0 원을 지출결정하여 0 원을 지출하고 0 원을 이월하였으며 0 원의 집행잔액이 발생하였다.

그 내용은 다음과 같다.

제5장 예비비 지출

가. 예비비사용 총괄조서

(단위:원)

회 계	통계목	예산액	지출결정액 ㉠	지출액 ㉡	이월액 ㉢	지출잔액 ㉠-㉡-㉢
일반회계	합계	13,920,000,000	2,437,063,000	1,755,701,930		681,361,070
	801-01 일반예비비	1,210,000,000	562,765,000	403,692,660		159,072,340
	801-02 재해·재난목적예비비	12,710,000,000	1,874,298,000	1,352,009,270		522,288,730

나. 예비비사용 세부명세서

일반회계

- 801-01 일반예비비

(단위: 원)

과 목				지출결정액 ㉠	지출액 ㉡	이월액 ㉢	지출잔액 ㉣=㉠-㉡-㉢	처리일자		예비비지출 사 유
조 직	단 위	세 부	통 계 목					지 결 정 일 자	지 출 일 자	
합 계				562,765,000	403,692,660		159,072,340			
정책담당관	기본경비	기본경비	사무관리비	4,700,000	4,695,170		4,830	2022-10-31	2022-11-03	부서신설에 따른 원활한 부서운영을 위한 집기비품 구입 및 부서운영비 확보
정책담당관	기본경비	기본경비	국내여비	3,240,000	2,270,700		969,300	2022-10-31	2022-11-03	부서신설에 따른 원활한 부서운영을 위한 집기비품 구입 및 부서운영비 확보
정책담당관	기본경비	기본경비	자산및물품취득비	4,500,000	4,500,000			2022-10-31	2022-12-22	부서신설에 따른 원활한 부서운영을 위한 집기비품 구입 및 부서운영비 확보
행정과	지방동시선거추진	전국 동시지방선거(도비)	기타부담금	50,325,000	50,325,000			2022-04-22	2023-04-26	2022. 6. 1.(수) 실시하는 제8회 전국동시지방선거와 관련하여 코로나19 감염병 확진자 등의 투표관리 및 선거사무 관리강화를 위하여 개정된 「지방선거관리경비 산출 기준」에 따라 우리군에서 추가 부담하여야 할 지방선거관리경비에 예비비를 사용
환경과	쾌적한 생활환경 조성	긴급 생활쓰레기 처리	시설비	500,000,000	341,901,790		158,098,210	2022-01-12	2022-08-05	생활쓰레기 강릉시 반입과정에서 지역주민 반입저지에 따른 생활쓰레기 적치 해소

나. 예비비사용 세부명세서

일반회계

- 801-02 재해·재난목적예비비

(단위:원)

과 목				지출결정액 ㉠	지출액 ㉡	이월액 ㉢	지출잔액 ㉣=㉠-㉡-㉢	처리일자		예비비지출 사 유
조 직	단 위	세 부	통 계 목					지 결 정 일 자	지 출 일 자	
합 계				1,874,298,000	1,352,009,270		522,288,730			
복지정책과	사회복지기반확충	생활지원비 지원사업(보조)	사회보장적수혜금	200,000,000	200,000,000			2022-05-25	2022-07-22	코로나19 입원, 격리자 생활지원비 지원에 필요한 군비 부담금 및 부족예산액을 예비비 사용을 통해 우선 지원
복지정책과	사회복지기반확충	코로나19 자가격리자 생필품 지원사업	의료및구료비	100,000,000	47,711,270		52,288,730	2022-04-22	2022-12-22	코로나19 확진자 급증으로 인하여 기 확보된 예산이 조기 소진됨에 따라 예비비 지출을 통해 생필품을 지원함으로써 격리장소 이탈방지 및 2,3차 감염 예방
경제과	지역경제활성화	평창군 소상공인 재난지원금 지원	민간인재해및복구활동보상금	380,000,000	365,000,000		15,000,000	2022-04-12	2023-04-13	코로나19 확산 방지를 위한 사회적 거리두기 장기화로 경영위기를 겪고 있는 관내 소상공인의 경제 회복 지원
환경과	야생동물관리	ASF 차단 울타리 설치(보조)	시설비	668,750,000	289,750,000		379,000,000	2022-01-12	2022-03-02	ASF 추가확산 방지를 위한 차단 울타리 설치(긴급 재해 복구)
안전교통과	운송사업자 재정지원	운수종사자 재난지원금	민간인재해및복구활동보상금	90,000,000	48,000,000		42,000,000	2022-04-11	2022-05-06	코로나19 장기화로 인한 소득감소로 어려움을 겪고 있는 전세버스 및 일반택시 운수종사자에게 지원금 지급
건설과	풍수해종합관리	재난지원금	민간인재해및복구활동보상금	87,021,000	87,021,000			2022-07-25	2022-08-03	6.23.~24., 6.29.~30. 호우피해 복구
건설과	풍수해종합관리	재난지원금	민간인재해및복구활동보상금	66,329,000	66,329,000			2022-09-06	2022-09-07	8.8.~8.17. 호우피해 복구
건설과	풍수해종합관리	재난지원금	민간인재해및복구활동보상금	6,337,000	6,337,000			2022-10-18	2022-10-20	제11호 태풍 힌남노 피해 복구
건설과	풍수해종합관리	재해 응급복구	사무관리비	68,750,000	68,750,000			2022-07-25	2022-09-06	6.23.~24., 6.29.~30. 호우피해 복구
건설과	풍수해종합관리	재해 응급복구	사무관리비	180,078,000	146,078,000		34,000,000	2022-09-06	2022-10-26	8.8.~8.17. 호우피해 복구
건설과	풍수해종합관리	재해 응급복구	시설비	19,773,000	19,773,000			2022-09-06	2022-10-17	8.8.~8.17. 호우피해 복구
농업기술센터	농가현장애로지원	과수화상병 매몰굴취비	시설비	7,260,000	7,260,000			2022-06-22	2022-08-01	과수화상병 발생가능 굴취 및 매몰작업 폐기물 처리비

제6장 채무부담행위

○ 해당없음

Ⅲ. 기금결산 보고서

제1장 기금결산 총괄설명	329
제2장 기금 수입 · 지출결산	333
제3장 기금운용계획변경내용 설명서	354
제4장 기금잔액증명	357

제1장 기금결산 총괄 설명

1. 2022 년도 현재 설치·관리하고 있는 기금은 7종으로서

- 전년도말 조성액은 14,287,738,180 원에서
- 당해년도 조성액은 15,399,795,066 원
- 당해년도 사용액은 3,819,649,471 원이며
- 당해년도말 조성액은 25,867,883,775 원으로

2. 각종 기금의 결산내용은 별장과 같다.

(1) 기금 조성 총괄

(단위: 원)

구 분 기 금 명	전 년 도 말 조 성 액 (가)	당 해 연 도 증 감 액			당 해 연 도 말 조 성 액 (①+②+③)
		계 ①=④-②	조 성 액 ②	사 용 액 ③	
계	14,287,738,180	11,580,145,595	15,399,795,066	3,819,649,471	25,867,883,775
평창군통합재정안정화기금(통합계정)	5,445,001,029	△814,586,023	57,050,057	871,636,080	4,630,415,006
평창군통합재정안정화기금(재정안정화계정)		11,000,301,360	11,000,301,360		11,000,301,360
평창군자활기금		253,413,575	253,413,575		253,413,575
평창군체육진흥기금	3,487,544,987	△511,556,196	734,126,844	1,245,683,040	2,975,988,791
평창군식품진흥기금	143,214,500	△14,054,680	38,562,716	52,617,396	129,159,820
평창군재난관리기금	793,380,991	178,470,745	1,019,094,210	840,623,465	971,851,736
평창군육외광고발전기금	129,050,773	43,682,254	52,779,254	9,097,000	172,733,027
평창군농축산물가격안정기금	4,289,545,900	1,444,474,560	2,244,467,050	799,992,490	5,734,020,460

(2) 기금 조성 세부명세서

(단위: 원)

구분 기금명	근거 법규	설치 목적	설치 연도	운용 관서	재원 조달	조성액			당해연도 사용액		당해연도 말잔액 조성액	기보 상 금 관 황
						전년도까지 가	당해연도 다	계	사유	금액 라		
계						14,287,738,180	15,399,795,066	29,687,533,246		3,819,649,471	25,867,883,775	
평창군통합재정안정화기금(통합계정)	평창군 통합재정안정화기금 설치 및 운용 조례	각종 회계 및 기금의 여유자금을 통합적으로 관리	2020	기획실	다른 회계 또는 기금에 예탁한 자금의 원금 및 이자 수입	5,445,001,029	57,050,057	5,502,051,086	예수금 원리금 상환	871,636,080	4,630,415,006	보통예금(56,281,006원), 정기예금(74,134,000원)
평창군통합재정안정화기금(재정안정화계정)	평창군 통합재정안정화기금 설치 및 운용 조례	각종 회계 및 기금의 여유자금을 통합적으로 관리	2020	기획실	일반회계 및 특별회계 전입금		11,000,301,360	11,000,301,360			11,000,301,360	보통예금(11,000,301,360원)
평창군자활기금	「국민기초생활보장법」 제18조의3 및 동법 시행령 제26조의2	저소득 주민의 자립·자활 촉진	2022	복지정책과	출연금, 장기차입금, 이자수입·수익금, 운용수입, 국고보조금		253,413,575	253,413,575			253,413,575	
평창군체육진흥기금	「국민체육진흥법」 제5조, 평창군 체육진흥조례	평창군 체육진흥	2008	올림픽체육과	기금운용 수익금 및 기타 수입금	3,487,544,987	734,126,844	4,221,671,831	민간행사사업보조(회장기 전국공도대회 외 20개 대회)	1,245,683,040	2,975,988,791	보통예금(5,988,791원), 정기예금(970,000,000원), 예탁금(2,000,000,000원)
평창군식품진흥기금	「식품위생법」 제89조, 평창군 식품진흥기금 설치 및 운용조례	식품위생 및 국민영양 수준 향상	2004	보건의료원	기금운용 수익금	143,214,500	38,562,716	181,777,216	기타보상금, 기타부담금(과징금 도반환), 시도비 보조금 반환금	52,617,396	129,159,820	
평창군재난관리기금	「재난 및 안전관리 기본법」 제67조, 평창군 재난관리기금 운용·관리 조례	재난의 예방 및 응급조치	2005	안전교통과	기금운용 수익금	793,380,991	1,019,094,210	1,812,475,201	기간제근로자등보수, 사무관리비, 공공운영비, 시설비, 자산및물품취득비	840,623,465	971,851,736	
평창군옥외광고발전기금	평창군 옥외광고발전기금 설치 및 운영 조례	광고물 등의 정비를 통해 아름답고 쾌적한 생활환경 조성 사업 지원	2016	도시과	「옥외광고물 등의 관리와 옥외광고산업 진흥에 관한 법률」 제6조제4항에 따른 옥외광고사업 수익금 중 군에 배분되는 수익금, 제17조에 따른 수수료, 제20조에 따른 과태료 외	129,050,773	52,779,254	181,830,027	시설비(정치현수막 우선계시대 설치사업)	9,097,000	172,733,027	
평창군농축산물가격안정기금	평창군 농축산물 가격안정기금 설치 및 운영 조례	농가 등에서 생산한 농축산물의 판로확대 및 해당 가격 안정을 통한 농산물의 활성화	2017	농업기술센터	자치단체 출연금, 계통출하조직 출연금	4,289,545,900	2,244,467,050	6,534,012,950	기타보상금	799,992,490	5,734,020,460	

(3) 기금운용명세서

(단위: 원)

구분 기금별	전년도 이월액 (사고 등)	수 입										지 출										다 연 이 월 액 (사고 등)					
		계	전입금	보조금	차입금	융자금 회수 (이자포 함)	예 탁 금 회 수	예 치 금 회 수	예 수 금	이 자 수 입	기 타 수 입	계	비 용 자 성 사 업 비	융 자 성 사 업 비	인 력 운 영 비	기 본 경 비	예 치 금	예 탁 금	차 입 금 상 환	예 수 금 상 환	기 타 지 출						
계		20,687,533,246	14,950,000,000	43,482,000			1,634,025,000	3,653,713,919		135,232,618	271,079,709	20,687,533,246	2,844,186,065			83,785,830					16,867,883,775				871,636,080	20,041,496	
평창군통합재정안정 화기금(통합계정)		1,002,051,086					802,485,000	142,516,768		57,049,318		1,002,051,086									130,415,006				871,636,080		
평창군통합재정안정 화기금(재정안정화 계정)		11,000,301,360	11,000,000,000							301,360		11,000,301,360									11,000,301,360						
평창군자활기금		253,413,575	250,000,000							956,320	2,457,255	253,413,575									253,413,575						
평창군체육진흥기금		2,221,671,831	700,000,000				805,290,000	682,254,987		33,931,044	195,800	2,221,671,831	1,245,683,040								975,988,791						
평창군식품진흥기금		181,777,216		18,800,000			26,250,000	116,964,500		942,716	18,820,000	181,777,216	32,575,900								129,159,820					20,041,496	
평창군재난관리기금		1,812,475,201	1,000,000,000					793,380,991		7,404,010	11,690,200	1,812,475,201	756,837,635			83,785,830					971,851,736						
평창군 공공외광 개발 기금		181,830,027		24,682,000				129,050,773		180,800	27,916,454	181,830,027	9,097,000								172,733,027						
평창군 농산물 가격 안정 기금		4,034,012,950	2,000,000,000					1,789,545,900		34,467,050	210,000,000	4,034,012,950	799,992,490								3,234,020,460						

제2장 기금 수입·지출결산

1. 수입결산

2022년도 평창군통합재정안정화기금(통합계정)

(단위: 원)

과 목	수입 계획액		전년도 이월액 ㉔	수입 계획 액 ㉑=㉒+㉓	징 결 정 액 ㉒	수 납 액			불 납 결 손 액 ㉕	미 수 납 액 ㉖=㉒-㉓-㉕
	당 초	수 정 ㉑				수 납 총 액 ㉑	환 급 액 ㉒	실 제 수 납 액 ㉓=㉑-㉒		
합 계	979,541,000	1,002,041,000		1,002,041,000	1,002,051,086	1,002,051,086		1,002,051,086		
200 세외수입	790,000	790,000		790,000	799,318	799,318		799,318		
210 경상적세외수입	790,000	790,000		790,000	799,318	799,318		799,318		
216 이자수입	790,000	790,000		790,000	799,318	799,318		799,318		
216-01 공공예금이자수입	790,000	790,000		790,000	799,318	799,318		799,318		
700 보전수입등및내부거래	978,751,000	1,001,251,000		1,001,251,000	1,001,251,768	1,001,251,768		1,001,251,768		
710 보전수입등	142,516,000	142,516,000		142,516,000	142,516,768	142,516,768		142,516,768		
714 예치금회수	142,516,000	142,516,000		142,516,000	142,516,768	142,516,768		142,516,768		
714-01 예치금회수	142,516,000	142,516,000		142,516,000	142,516,768	142,516,768		142,516,768		
720 내부거래	836,235,000	858,735,000		858,735,000	858,735,000	858,735,000		858,735,000		
722 예탁금및예수금	836,235,000	858,735,000		858,735,000	858,735,000	858,735,000		858,735,000		
722-03 예탁금원금회수수입	802,485,000	802,485,000		802,485,000	802,485,000	802,485,000		802,485,000		
722-04 예탁금이자수입	33,750,000	56,250,000		56,250,000	56,250,000	56,250,000		56,250,000		

2022년도 평창군통합재정안정화기금(재정안정화계정)

(단위:원)

과 목	수 입 계 획 액		전 년 도 이 월 액 나	수 입 계 획 액 다=가+나	징 결 정 액 라	수 납 액			불 납 결 손 액 마	미 수 납 액 바=라-③-마
	당 초	수 정 가				수 납 총 액 ①	환 금 액 ②	실 제 수 납 액 ③=①-②		
합 계		11,000,000,000		11,000,000,000	11,000,301,360	11,000,301,360		11,000,301,360		
200 세외수입					301,360	301,360		301,360		
210 경상적세외수입					301,360	301,360		301,360		
216 이자수입					301,360	301,360		301,360		
216-01 공공예금이자수입					301,360	301,360		301,360		
700 보전수입등및내부거래		11,000,000,000		11,000,000,000	11,000,000,000	11,000,000,000		11,000,000,000		
720 내부거래		11,000,000,000		11,000,000,000	11,000,000,000	11,000,000,000		11,000,000,000		
721 전입금		11,000,000,000		11,000,000,000	11,000,000,000	11,000,000,000		11,000,000,000		
721-03 기타회계전입금		11,000,000,000		11,000,000,000	11,000,000,000	11,000,000,000		11,000,000,000		

2022년도 평창군자활기금

(단위:원)

과 목	수 입 계 획 액		전 년 도 이 월 액 나	수 입 계 획 액 다=가+나	징 결 정 액 라	수 납 액			불 납 결 손 액 마	미 수 납 액 바=라-③-마
	당 초	수 정 가				수 납 총 액 ①	환 금 액 ②	실 제 수 납 액 ③=①-②		
합 계	250,562,000	250,562,000		250,562,000	253,413,575	253,413,575		253,413,575		
200 세외수입	562,000	562,000		562,000	3,413,575	3,413,575		3,413,575		
210 경상적세외수입	562,000	562,000		562,000	3,413,575	3,413,575		3,413,575		
214 사업수입					2,457,255	2,457,255		2,457,255		
214-01 사업장생산수입					2,457,255	2,457,255		2,457,255		
216 이자수입	562,000	562,000		562,000	956,320	956,320		956,320		
216-01 공공예금이자수입	562,000	562,000		562,000	956,320	956,320		956,320		
700 보전수입등및내부거래	250,000,000	250,000,000		250,000,000	250,000,000	250,000,000		250,000,000		
720 내부거래	250,000,000	250,000,000		250,000,000	250,000,000	250,000,000		250,000,000		
721 전입금	250,000,000	250,000,000		250,000,000	250,000,000	250,000,000		250,000,000		
721-03 기타회계전입금	250,000,000	250,000,000		250,000,000	250,000,000	250,000,000		250,000,000		

2022년도 평창군체육진흥기금

(단위: 원)

과 목	수 입 계 획 액		전 년 도 이 월 액 나	수 입 계 획 액 다=가+나	징 결 정 액 라	수 납 액			불 납 결 손 액 마	미 수 납 액 바=라-③-마
	당 초	수 정 가				수 납 총 액 ①	환 금 액 ②	실 제 수 납 액 ③=①-②		
합 계	1,856,634,000	2,211,088,000		2,211,088,000	2,221,671,831	2,221,671,831		2,221,671,831		
200 세외수입	2,445,000	2,445,000		2,445,000	13,029,534	13,029,534		13,029,534		
210 경상적세외수입	2,445,000	2,445,000		2,445,000	12,833,734	12,833,734		12,833,734		
216 이자수입	2,445,000	2,445,000		2,445,000	12,833,734	12,833,734		12,833,734		
216-01 공공예금이자수입	2,445,000	2,445,000		2,445,000	12,790,970	12,790,970		12,790,970		
216-03 기타이자수입					42,764	42,764		42,764		
220 임시적세외수입					195,800	195,800		195,800		
224 기타수입					195,800	195,800		195,800		
224-07 그외수입					195,800	195,800		195,800		
700 보전수입등및내부거래	1,854,189,000	2,208,643,000		2,208,643,000	2,208,642,297	2,208,642,297		2,208,642,297		
710 보전수입등	527,801,000	682,255,000		682,255,000	682,254,987	682,254,987		682,254,987		
714 예치금회수	527,801,000	682,255,000		682,255,000	682,254,987	682,254,987		682,254,987		
714-01 예치금회수	527,801,000	682,255,000		682,255,000	682,254,987	682,254,987		682,254,987		
720 내부거래	1,326,388,000	1,526,388,000		1,526,388,000	1,526,387,310	1,526,387,310		1,526,387,310		
721 전입금	500,000,000	700,000,000		700,000,000	700,000,000	700,000,000		700,000,000		
721-03 기타회계전입금		700,000,000		700,000,000	700,000,000	700,000,000		700,000,000		
721-04 기금전입금	500,000,000									
722 예탁금및예수금	826,388,000	826,388,000		826,388,000	826,387,310	826,387,310		826,387,310		

2022년도 평창군체육진흥기금

(단위:원)

과 목	수 입 계 획 액		전 년 도 이 월 액 ㉔	수 입 계 획 액 ㉕=㉖+㉔	징 결 정 액 ㉖	수 납 액			불 납 결 손 액 ㉗	미 수 납 액 ㉘=㉖-㉗-㉙
	당 초	수 정 가 ㉖				수 납 총 액 ㉚	환 금 액 ㉛	실 제 수 납 액 ㉜=㉚-㉛		
722-03 예탁금원금회수수입	805,290,000	805,290,000		805,290,000	805,290,000	805,290,000		805,290,000		
722-04 예탁금이자수입	21,098,000	21,098,000		21,098,000	21,097,310	21,097,310		21,097,310		

2022년도 평창군식품진흥기금

(단위:원)

과 목	수 입 계 획 액		전 년 도 이 월 액 나	수 입 계 획 액 다=㉠+나	징 결 정 액 라	수 납 액			불 납 결 손 액 마	미 수 납 액 바=㉠-㉡-㉢
	당 초	수 정 가				수 납 총 액 ①	환 금 액 ②	실 제 수 납 액 ③=①-②		
합 계	169,837,000	169,837,000		169,837,000	181,777,216	181,777,216		181,777,216		
200 세외수입	8,589,000	8,589,000		8,589,000	19,565,306	19,565,306		19,565,306		
210 경상적세외수입	589,000	589,000		589,000	745,306	745,306		745,306		
216 이자수입	589,000	589,000		589,000	745,306	745,306		745,306		
216-01 공공예금이자수입	589,000	589,000		589,000	745,306	745,306		745,306		
230 지방행정체제·부과금	8,000,000	8,000,000		8,000,000	18,820,000	18,820,000		18,820,000		
231 과징금	8,000,000	8,000,000		8,000,000	18,820,000	18,820,000		18,820,000		
231-01 과징금	8,000,000	8,000,000		8,000,000	18,820,000	18,820,000		18,820,000		
500 보조금	18,800,000	18,800,000		18,800,000	18,800,000	18,800,000		18,800,000		
520 시·도비보조금등	18,800,000	18,800,000		18,800,000	18,800,000	18,800,000		18,800,000		
521 시·도비보조금등	18,800,000	18,800,000		18,800,000	18,800,000	18,800,000		18,800,000		
521-01 시·도비보조금등	18,800,000	18,800,000		18,800,000	18,800,000	18,800,000		18,800,000		
700 보전수입등및내부거래	142,448,000	142,448,000		142,448,000	143,411,910	143,411,910		143,411,910		
710 보전수입등	116,000,000	116,000,000		116,000,000	116,964,500	116,964,500		116,964,500		
714 예치금회수	116,000,000	116,000,000		116,000,000	116,964,500	116,964,500		116,964,500		
714-01 예치금회수	116,000,000	116,000,000		116,000,000	116,964,500	116,964,500		116,964,500		
720 내부거래	26,448,000	26,448,000		26,448,000	26,447,410	26,447,410		26,447,410		
722 예탁금및예수금	26,448,000	26,448,000		26,448,000	26,447,410	26,447,410		26,447,410		

2022년도 평창군식품진흥기금

(단위:원)

과 목	수 입 계 획 액		전 년 도 이 월 액 ㉠	수 입 계 획 액 ㉡=㉠+㉢	징 결 정 액 ㉣	수 납 액			불 납 결 손 액 ㉤	미 수 납 액 ㉥=㉣-㉢-㉤
	당 초	수 정 가 ㉦				수 납 총 액 ㉧	환 금 액 ㉨	실 제 수 납 액 ㉩=㉧-㉨		
722-03 예탁금원금회수수입	26,250,000	26,250,000		26,250,000	26,250,000	26,250,000		26,250,000		
722-04 예탁금이자수입	198,000	198,000		198,000	197,410	197,410		197,410		

2022년도 평창군재난관리기금

(단위:원)

과 목	수 입 계 획 액		전 년 도 이 월 액 나	수 입 계 획 액 다=가+나	징 결 정 액 라	수 납 액			불 납 결 손 액 마	미 수 납 액 바=라-③-마
	당 초	수 정 가				수 납 총 액 ①	환 금 액 ②	실 제 수 납 액 ③=①-②		
합 계	2,270,392,000	1,681,360,000		1,681,360,000	1,812,475,201	1,812,475,201		1,812,475,201		
200 세외수입	11,581,000	4,364,000		4,364,000	19,094,210	19,094,210		19,094,210		
210 경상적세외수입	11,581,000	4,364,000		4,364,000	7,404,010	7,404,010		7,404,010		
216 이자수입	11,581,000	4,364,000		4,364,000	7,404,010	7,404,010		7,404,010		
216-01 공공예금이자수입	11,581,000	4,364,000		4,364,000	7,404,010	7,404,010		7,404,010		
220 임시적세외수입					11,690,200	11,690,200		11,690,200		
224 기타수입					11,690,200	11,690,200		11,690,200		
224-07 그외수입					11,690,200	11,690,200		11,690,200		
700 보전수입등및내부거래	2,258,811,000	1,676,996,000		1,676,996,000	1,793,380,991	1,793,380,991		1,793,380,991		
710 보전수입등	1,258,811,000	676,996,000		676,996,000	793,380,991	793,380,991		793,380,991		
714 예치금회수	1,258,811,000	676,996,000		676,996,000	793,380,991	793,380,991		793,380,991		
714-01 예치금회수	1,258,811,000	676,996,000		676,996,000	793,380,991	793,380,991		793,380,991		
720 내부거래	1,000,000,000	1,000,000,000		1,000,000,000	1,000,000,000	1,000,000,000		1,000,000,000		
721 전입금	1,000,000,000	1,000,000,000		1,000,000,000	1,000,000,000	1,000,000,000		1,000,000,000		
721-03 기타회계전입금	1,000,000,000	1,000,000,000		1,000,000,000	1,000,000,000	1,000,000,000		1,000,000,000		

2022년도 평창군육외광고발전기금

(단위:원)

과 목	수 입 계 획 액		전 년 도 이 월 액 나	수 입 계 획 액 다=가+나	징 결 정 액 라	수 납 액			불 납 결 손 액 마	미 수 납 액 바=라-③-마
	당 초	수 정 가				수 납 총 액 ①	환 금 액 ②	실 제 수 납 액 ③=①-②		
합 계	139,543,000	164,225,000		164,225,000	181,830,027	181,830,027		181,830,027		
200 세외수입	18,085,000	18,085,000		18,085,000	28,097,254	28,097,254		28,097,254		
210 경상적세외수입	18,085,000	18,085,000		18,085,000	28,097,254	28,097,254		28,097,254		
213 수수료수입	17,124,000	17,124,000		17,124,000	27,916,454	27,916,454		27,916,454		
213-05 기타수수료	17,124,000	17,124,000		17,124,000	27,916,454	27,916,454		27,916,454		
216 이자수입	961,000	961,000		961,000	180,800	180,800		180,800		
216-01 공공예금이자수입	961,000	961,000		961,000	180,800	180,800		180,800		
500 보조금		24,682,000		24,682,000	24,682,000	24,682,000		24,682,000		
510 국고보조금등		24,682,000		24,682,000	24,682,000	24,682,000		24,682,000		
511 국고보조금등		24,682,000		24,682,000	24,682,000	24,682,000		24,682,000		
511-03 기금		24,682,000		24,682,000	24,682,000	24,682,000		24,682,000		
700 보전수입등및내부거래	121,458,000	121,458,000		121,458,000	129,050,773	129,050,773		129,050,773		
710 보전수입등	121,458,000	121,458,000		121,458,000	129,050,773	129,050,773		129,050,773		
714 예치금회수	121,458,000	121,458,000		121,458,000	129,050,773	129,050,773		129,050,773		
714-01 예치금회수	121,458,000	121,458,000		121,458,000	129,050,773	129,050,773		129,050,773		

2022년도 평창군농축산물가격안정기금

(단위: 원)

과 목	수 입 계 획 액		전 년 도 이 월 액 나	수 입 계 획 액 다=㉠+나	징 결 정 액 라	수 납 액			불 납 결 손 액 마	미 수 납 액 바=라-㉢-마
	당 초	수 정 가				수 납 총 액 ①	환 금 액 ②	실 제 수 납 액 ③=①-②		
합 계	4,030,797,000	4,030,797,000		4,030,797,000	4,034,012,950	4,034,012,950		4,034,012,950		
200 세외수입	222,652,000	222,652,000		222,652,000	225,665,690	225,665,690		225,665,690		
210 경상적세외수입	12,652,000	12,652,000		12,652,000	15,665,690	15,665,690		15,665,690		
216 이자수입	12,652,000	12,652,000		12,652,000	15,665,690	15,665,690		15,665,690		
216-01 공공예금이자수입	12,652,000	12,652,000		12,652,000	15,665,690	15,665,690		15,665,690		
230 지방행정제재·부과금	210,000,000	210,000,000		210,000,000	210,000,000	210,000,000		210,000,000		
236 부담금	210,000,000	210,000,000		210,000,000	210,000,000	210,000,000		210,000,000		
236-01 부담금	210,000,000	210,000,000		210,000,000	210,000,000	210,000,000		210,000,000		
700 보전수입등및내부거래	3,808,145,000	3,808,145,000		3,808,145,000	3,808,347,260	3,808,347,260		3,808,347,260		
710 보전수입등	1,789,343,000	1,789,343,000		1,789,343,000	1,789,545,900	1,789,545,900		1,789,545,900		
714 예치금회수	1,789,343,000	1,789,343,000		1,789,343,000	1,789,545,900	1,789,545,900		1,789,545,900		
714-01 예치금회수	1,789,343,000	1,789,343,000		1,789,343,000	1,789,545,900	1,789,545,900		1,789,545,900		
720 내부거래	2,018,802,000	2,018,802,000		2,018,802,000	2,018,801,360	2,018,801,360		2,018,801,360		
721 전입금	2,000,000,000	2,000,000,000		2,000,000,000	2,000,000,000	2,000,000,000		2,000,000,000		
721-03 기타회계전입금	2,000,000,000	2,000,000,000		2,000,000,000	2,000,000,000	2,000,000,000		2,000,000,000		
722 예탁금및예수금	18,802,000	18,802,000		18,802,000	18,801,360	18,801,360		18,801,360		
722-04 예탁금이자수입	18,802,000	18,802,000		18,802,000	18,801,360	18,801,360		18,801,360		

2. 지출결산

2022년도 평창군통합재정안정화기금(통합계정)

(단위:원)

과 목	지출 계획액		전년도 이월액 ㉠	지출계획현액 ㉡=㉠+㉢	지출액 ㉢	다음년도 이월액 ㉣	비 고
	당 초	수 정 ㉤					
조 직 - 분 야 - 부 문 - 사 업 - 통 계 목							
합 계	979,541,000	1,002,041,000		1,002,041,000	1,002,051,086		
기획실	979,541,000	1,002,041,000		1,002,041,000	1,002,051,086		
일반공공행정	979,541,000	1,002,041,000		1,002,041,000	1,002,051,086		
재정·금융	979,541,000	1,002,041,000		1,002,041,000	1,002,051,086		
재무활동(기획실)	979,541,000	1,002,041,000		1,002,041,000	1,002,051,086		
보전지출	107,902,000	130,402,000		130,402,000	130,415,006		
여유자금 예치	107,902,000	130,402,000		130,402,000	130,415,006		
602 예치금	107,902,000	130,402,000		130,402,000	130,415,006		
602-01 일반예치금	107,902,000	130,402,000		130,402,000	130,415,006		
내부거래지출	871,639,000	871,639,000		871,639,000	871,636,080		
예수금원리금상환(기금)	871,639,000	871,639,000		871,639,000	871,636,080		
705 예수금원리금상환	871,639,000	871,639,000		871,639,000	871,636,080		
705-01 예수금원금상환	831,540,000	831,540,000		831,540,000	831,540,000		
705-02 예수금이자상환	40,099,000	40,099,000		40,099,000	40,096,080		

2022년도 평창군통합재정안정화기금(재정안정화계정)

(단위:원)

과 목	지출 계획액		전년도 이월액 ㉠	지출계획현액 ㉡=㉠+㉢	지출액 ㉣	다음년도 이월액 ㉤	비 고
	당 초	수 정 ㉢					
조 직 - 분 야 - 부 문 - 사 업 - 통 계 목							
합 계		11,000,000,000		11,000,000,000	11,000,301,360		
기 획 실		11,000,000,000		11,000,000,000	11,000,301,360		
일반공공행정		11,000,000,000		11,000,000,000	11,000,301,360		
재정·금융		11,000,000,000		11,000,000,000	11,000,301,360		
재무활동(기획실)		11,000,000,000		11,000,000,000	11,000,301,360		
보전지출		11,000,000,000		11,000,000,000	11,000,301,360		
여유자금 예치		11,000,000,000		11,000,000,000	11,000,301,360		
602 예치금		11,000,000,000		11,000,000,000	11,000,301,360		
602-01 일반예치금		11,000,000,000		11,000,000,000	11,000,301,360		

2022년도 평창군 자활기금

(단위: 원)

과 목	지출 계획액		전년도 이월액 ㉠	지출계획현액 ㉡=㉠+㉢	지출액 ㉣	다음년도 이월액 ㉤	비 고
	당 초	수 정 ㉢					
조직 - 분야 - 부문 - 사업 - 통계목							
합 계	250,562,000	250,562,000		250,562,000	253,413,575		
복지정책과	250,562,000	250,562,000		250,562,000	253,413,575		
사회복지	250,562,000	250,562,000		250,562,000	253,413,575		
기초생활보장	30,000,000	30,000,000		30,000,000			
저소득층생활안정지원	30,000,000	30,000,000		30,000,000			
자활기금 운용	30,000,000	30,000,000		30,000,000			
자활사업 지원(사업자금 대여)	15,000,000	15,000,000		15,000,000			
501 융자금	15,000,000	15,000,000		15,000,000			
501-01 민간융자금	15,000,000	15,000,000		15,000,000			
자활사업 지원(자활성공수당 지원)	4,000,000	4,000,000		4,000,000			
307 민간이전	4,000,000	4,000,000		4,000,000			
307-11 사회복지사업보조	4,000,000	4,000,000		4,000,000			
자활사업 지원(자활조성자금)	10,000,000	10,000,000		10,000,000			
501 융자금	10,000,000	10,000,000		10,000,000			
501-01 민간융자금	10,000,000	10,000,000		10,000,000			
자활사업 지원(사회보험료 지원)	1,000,000	1,000,000		1,000,000			
307 민간이전	1,000,000	1,000,000		1,000,000			
307-11 사회복지사업보조	1,000,000	1,000,000		1,000,000			

2022년도 평창군 자활기금

(단위: 원)

과 목	지출 계획액		전년도 이월액 ㉠	지출계획현액 ㉡=㉠+㉢	지출액 ㉣	다음년도 이월액 ㉤	비 고
	당 초	수 정 ㉡					
조직 - 분야 - 부문 - 사업 - 통계목							
사회복지일반	220,562,000	220,562,000		220,562,000	253,413,575		
재무활동(복지정책과)	220,562,000	220,562,000		220,562,000	253,413,575		
보전지출(자활기금)	220,562,000	220,562,000		220,562,000	253,413,575		
여유자금 예치	220,562,000	220,562,000		220,562,000	253,413,575		
602 예치금	220,562,000	220,562,000		220,562,000	253,413,575		
602-01 일반예치금	220,562,000	220,562,000		220,562,000	253,413,575		

2022년도 평창군체육진흥기금

(단위:원)

과 목	지출 계획액		전년도 이월액 ㉠	지출계획현액 ㉡=㉠+㉢	지출액 ㉣	다음년도 이월액 ㉤	비 고
	당 초	수 정 ㉢					
조직 - 분야 - 부문 - 사업 - 통계목							
합 계	1,856,634,000	2,211,088,000		2,211,088,000	2,221,671,831		
올림픽체육과	1,856,634,000	2,211,088,000		2,211,088,000	2,221,671,831		
문화및관광	845,000,000	1,567,000,000		1,567,000,000	1,245,683,040		
체육	845,000,000	1,567,000,000		1,567,000,000	1,245,683,040		
체육진흥	845,000,000	1,567,000,000		1,567,000,000	1,245,683,040		
체육진흥기금운용	845,000,000	1,567,000,000		1,567,000,000	1,245,683,040		
체육진흥사업	845,000,000	1,567,000,000		1,567,000,000	1,245,683,040		
307	845,000,000	1,567,000,000		1,567,000,000	1,245,683,040		
민간이전	845,000,000	1,567,000,000		1,567,000,000	1,245,683,040		
307-04	845,000,000	1,567,000,000		1,567,000,000	1,245,683,040		
민간행사사업보조	845,000,000	1,567,000,000		1,567,000,000	1,245,683,040		
산업·중소기업및에너지	1,011,634,000	644,088,000		644,088,000	975,988,791		
산업·중소기업일반	1,011,634,000	644,088,000		644,088,000	975,988,791		
재무활동(교육체육과)	1,011,634,000	644,088,000		644,088,000	975,988,791		
보전지출	1,011,634,000	644,088,000		644,088,000	975,988,791		
여유자금 예치	1,011,634,000	644,088,000		644,088,000	975,988,791		
602	1,011,634,000	644,088,000		644,088,000	975,988,791		
예치금	1,011,634,000	644,088,000		644,088,000	975,988,791		
602-01	1,011,634,000	644,088,000		644,088,000	975,988,791		
일반예치금	1,011,634,000	644,088,000		644,088,000	975,988,791		

2022년도 평창군식품진흥기금

(단위:원)

과 목	지출 계획액		전년도 이월액 ㉠	지출계획현액 ㉡=㉠+㉢	지출액 ㉣	다음년도 이월액 ㉤	비 고
	당 초	수 정 ㉡					
합 계	169,837,000	169,837,000		169,837,000	181,777,216		
보건의료원	169,837,000	169,837,000		169,837,000	181,777,216		
일반공공행정	139,415,000	132,615,000		132,615,000	149,201,316		
재정·금융	139,415,000	132,615,000		132,615,000	149,201,316		
재무활동(평창군식품진흥기금)	139,415,000	132,615,000		132,615,000	149,201,316		
보전지출	139,415,000	132,615,000		132,615,000	149,201,316		
여유자금 예치	139,415,000	113,318,000		113,318,000	129,905,126		
602 예치금	139,415,000	113,318,000		113,318,000	129,905,126		
602-01 일반예치금	139,415,000	113,318,000		113,318,000	129,905,126		
제지출금		19,297,000		19,297,000	19,296,190		
802 반환금기타		19,297,000		19,297,000	19,296,190		
802-02 시·도비보조금반환금		19,297,000		19,297,000	19,296,190		
보건	30,422,000	37,222,000		37,222,000	32,575,900		
식품의약안전	30,422,000	37,222,000		37,222,000	32,575,900		
식품·위생 관리	30,422,000	37,222,000		37,222,000	32,575,900		
식품진흥기금운용	30,422,000	37,222,000		37,222,000	32,575,900		
위생업소 시설 및 음식문화 개선	30,422,000	37,222,000		37,222,000	32,575,900		
301 일반보전금	27,222,000	27,222,000		27,222,000	25,047,900		

2022년도 평창군식품진흥기금

(단위:원)

과 목	지출 계획액		전년도 이월액 ㉠	지출계획현액 ㉡=㉠+㉢	지출액 ㉣	다음년도 이월액 ㉤	비 고
	당 초	수 정 ㉡					
조직 - 분야 - 부문 - 사업 - 통계목							
301-12 기타보상금	27,222,000	27,222,000		27,222,000	25,047,900		
308 자치단체등이전	3,200,000	10,000,000		10,000,000	7,528,000		
308-11 공기관등에대한경상적위탁사업비	3,200,000	10,000,000		10,000,000	7,528,000		

2022년도 평창군재난관리기금

(단위:원)

과 목	지출 계획액		전년도 이월액 ㉠	지출계획현액 ㉡=㉠+㉢	지출액 ㉣	다음년도 이월액 ㉤	비 고
	당 초	수 정 ㉡					
합 계	2,270,392,000	1,681,360,000		1,681,360,000	1,812,475,201		
안전교통과	2,270,392,000	1,681,360,000		1,681,360,000	1,812,475,201		
일반공공행정	1,070,392,000	681,360,000		681,360,000	971,851,736		
재정·금융	1,070,392,000	681,360,000		681,360,000	971,851,736		
재무활동(안전교통과)	1,070,392,000	681,360,000		681,360,000	971,851,736		
보전지출	1,070,392,000	681,360,000		681,360,000	971,851,736		
여유자금 예치	1,070,392,000	681,360,000		681,360,000	971,851,736		
602 예치금	1,070,392,000	681,360,000		681,360,000	971,851,736		
602-01 일반예치금	393,396,000	4,364,000		4,364,000	971,851,736		
602-02 의무예치금	676,996,000	676,996,000		676,996,000			
공공질서및안전	1,200,000,000	1,000,000,000		1,000,000,000	840,623,465		
재난방재·인방위	1,200,000,000	1,000,000,000		1,000,000,000	840,623,465		
재해 및 재난예방관리	1,200,000,000	1,000,000,000		1,000,000,000	840,623,465		
재해·재난예방및응급복구	1,200,000,000	1,000,000,000		1,000,000,000	840,623,465		
재난예방 및 응급복구	1,200,000,000	1,000,000,000		1,000,000,000	840,623,465		
101 인건비		85,900,000		85,900,000	83,785,830		
101-04 기간제근로자등보수		85,900,000		85,900,000	83,785,830		
201 일반운영비	600,000,000	731,134,000		731,134,000	643,241,635		

2022년도 평창군재난관리기금

(단위: 원)

과 목	지출 계획액		전년도 이월액 ㉠	지출계획현액 ㉡=㉠+㉢	지출액 ㉣	다음년도 이월액 ㉤	비 고
	당 초	수 정 ㉡					
조직 - 분야 - 부문 - 사업 - 통계목							
201-01 사무관리비	600,000,000	649,874,000		649,874,000	638,018,000		
201-02 공공운영비		81,260,000		81,260,000	5,223,635		
206 재료비	100,000,000						
206-01 재료비	100,000,000						
401 시설비및부대비	400,000,000	73,766,000		73,766,000	21,746,000		
401-01 시설비	400,000,000	73,766,000		73,766,000	21,746,000		
405 자산취득비	100,000,000	109,200,000		109,200,000	91,850,000		
405-01 자산및물품취득비	100,000,000	109,200,000		109,200,000	91,850,000		

2022년도 평창군옥외광고발전기금

(단위:원)

과 목	지출 계획액		전년도 이월액 ㉠	지출계획현액 ㉡=㉠+㉢	지출액 ㉣	다음년도 이월액 ㉤	비 고
	당 초	수 정 ㉡					
합 계	139,543,000	164,225,000		164,225,000	181,830,027		
도시과	139,543,000	164,225,000		164,225,000	181,830,027		
국토및지역개발	139,543,000	164,225,000		164,225,000	181,830,027		
지역및도시	139,543,000	164,225,000		164,225,000	181,830,027		
도시개발		24,682,000		24,682,000	9,097,000		
옥외광고발전기금운용(옥외광고발전기금)		24,682,000		24,682,000	9,097,000		
정치현수막 우선계시대 설치사업		24,682,000		24,682,000	9,097,000		
401 시설비및부대비		24,682,000		24,682,000	9,097,000		
401-01 시설비		24,682,000		24,682,000	9,097,000		
재무활동(도시과)	139,543,000	139,543,000		139,543,000	172,733,027		
보전지출	139,543,000	139,543,000		139,543,000	172,733,027		
여유자금 예치	139,543,000	139,543,000		139,543,000	172,733,027		
602 예치금	139,543,000	139,543,000		139,543,000	172,733,027		
602-01 일반예치금	139,543,000	139,543,000		139,543,000	172,733,027		

2022년도 평창군농축산물가격안정기금

(단위:원)

과 목	지출 계획액		전년도 이월액 ㉠	지출계획현액 ㉡=㉠+㉢	지출액 ㉣	다음년도 이월액 ㉤	비 고
	당 초	수 정 가					
합 계	4,030,797,000	4,030,797,000		4,030,797,000	4,034,012,950		
농업기술센터	4,030,797,000	4,030,797,000		4,030,797,000	4,034,012,950		
농림해양수산	4,030,797,000	4,030,797,000		4,030,797,000	4,034,012,950		
농업·농촌	4,030,797,000	4,030,797,000		4,030,797,000	4,034,012,950		
유통산업 경쟁력 강화	2,084,000,000	2,084,000,000		2,084,000,000	799,992,490		
평창군농축산물가격안정기금	2,084,000,000	2,084,000,000		2,084,000,000	799,992,490		
평창군농축산물가격안정기금	2,084,000,000	2,084,000,000		2,084,000,000	799,992,490		
301 일반보전금	2,084,000,000	2,084,000,000		2,084,000,000	799,992,490		
301-12 기타보상금	2,084,000,000	2,084,000,000		2,084,000,000	799,992,490		
재무활동(농업기술센터)	1,946,797,000	1,946,797,000		1,946,797,000	3,234,020,460		
보전지출	1,946,797,000	1,946,797,000		1,946,797,000	3,234,020,460		
여유자금 예치	1,946,797,000	1,946,797,000		1,946,797,000	3,234,020,460		
602 예치금	1,946,797,000	1,946,797,000		1,946,797,000	3,234,020,460		
602-01 일반예치금	1,946,797,000	1,946,797,000		1,946,797,000	3,234,020,460		

제3장 기금운용계획변경내용 설명서

(2022년도 평창군재난관리기금)

1. 개요

가. 변경필요성 : (1차변경) 평창군 공공체육시설 자동심장 충격기 구입, 설 연휴 코로나 홍보 현수막 구입, 설해대비 마을별 부착제설기 수리 및 보급, 안심콜 출입관리서비스 확대 운영, 22년도 일반 예치금 금액 수정
 (2차변경) 2022년 재난관리기금 전입금 금액 변경 및 일반예치금 금액 수정, 코로나19팬데믹 종료와 단계적 일상회복을 위한 평창군민 마스크 구입 및 배부

나. 변경요지 : (3차변경) 여름철 물놀이 안전관리요원 추가 배치 인건비 지급
 (4차변경) 여름철 물놀이 안전관리요원 추가 배치 인건비 지급

2. 기금운용계획의 변경

(단위:원)

과 목	당초금액 가	변경금액 나	증감액 다	비율(%) 라=다/가	변경일	사 유
조직-분야-부문-세부-통계목						
합 계	1,493,396,000	904,364,000	△589,032,000	△39%		
안전교통과	1,493,396,000	904,364,000	△589,032,000	△39%		
일반공공행정	393,396,000	4,364,000	△389,032,000	△99%		
재정·금융	393,396,000	4,364,000	△389,032,000	△99%		
재무활동(안전교통과)	393,396,000	4,364,000	△389,032,000	△99%		
보전지출	393,396,000	4,364,000	△389,032,000	△99%		
여유자금 예치	393,396,000	4,364,000	△389,032,000	△99%		
602 예치금	393,396,000	4,364,000	△389,032,000	△99%		
602-01 일반예치금	393,396,000		△393,396,000	△100%	2022.02.09	21년 말 코로나19대응으로 인한 일반예치금 소진
602-01 일반예치금		4,364,000	4,364,000		2022.04.12	기존 적립금 만기해지에 따른 이자 발생
공공질서및안전	1,100,000,000	900,000,000	△200,000,000	△18%		
재난방재·민방위	1,100,000,000	900,000,000	△200,000,000	△18%		

과 목	당초금액 가	변경금액 나	증감액 다	비율(%) 라=다/가	변경일	사 유
조직-분야-부문-세부-통계목						
재해 및 재난예방관리	1,100,000,000	900,000,000	△200,000,000	△18%		
재해·재난예방및응급복구	1,100,000,000	900,000,000	△200,000,000	△18%		
재난예방 및 응급복구	1,100,000,000	900,000,000	△200,000,000	△18%		
101 인건비		85,900,000	85,900,000			
101-04 기간제근로자등보수		48,900,000	48,900,000		2022.05.04	여름철 물놀이 안전관리요원 인건비
101-04 기간제근로자등보수	48,900,000	85,900,000	37,000,000	76%	2022.08.29	여름철 물놀이 안전관리요원 인건비
201 일반운영비	600,000,000	731,134,000	131,134,000	22%		
201-01 사무관리비	600,000,000	590,800,000	△9,200,000	△2%	2022.02.09	
201-01 사무관리비	590,800,000	698,774,000	107,974,000	18%	2022.04.12	설 연휴 코로나 홍보 현수막 구입/평창군민 마스크 구입 및 배부(2차)
201-01 사무관리비	698,774,000	649,874,000	△48,900,000	△7%	2022.05.04	설 연휴 코로나 홍보 현수막 구입/평창군민 마스크 구입 및 배부(2차)
201-02 공공운영비		118,260,000	118,260,000		2022.02.09	안심콜 출입관리서비스 통신요금 지출
201-02 공공운영비	118,260,000	81,260,000	△37,000,000	△31%	2022.08.29	안심콜 출입관리 서비스 통신요금 지출
206 재료비	100,000,000		△100,000,000	△100%		
206-01 재료비	100,000,000		△100,000,000	△100%	2022.04.12	수방자재 및 재난 구조장비 등 구입
401 시설비및부대비	400,000,000	73,766,000	△326,234,000	△82%		
401-01 시설비	400,000,000	281,740,000	△118,260,000	△30%	2022.02.09	하천 배수로 사방댐준설 및 예경보시설 보강 사업등
401-01 시설비	281,740,000	73,766,000	△207,974,000	△74%	2022.04.12	하천 배수로 사방댐준설 및 예경보시설 보강 사업등
405 자산취득비		9,200,000	9,200,000			
405-01 자산및물품취득비		9,200,000	9,200,000		2022.02.09	공공체육시설 자동 심장 충격기 구입

(단위: 원)

과 목	당초금액 가	변경금액 나	증감액 다	비율(%) 라=다/가	변경일	사 유
조직-분야-부문-세부-통계목						

3. 기타 설명을 요하는 사항

(없음)

제4장 기금 잔액 증명

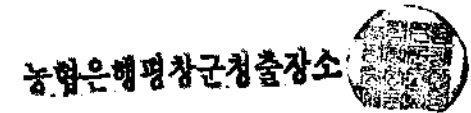
구분	세입 ②	세출 ③	당해연도잔액(공고보관액) (②-③)	2023.1.20.기준 공고보관액	비고
합계	29,687,533,246	3,819,649,471	25,868,629,081	8,178,793,025	
광장구북동새천안정화기금	16,502,352,446	871,636,080	15,630,716,366	74,312,226	당해연도 잔액에 일반회계 예탁금 4,500,000,000원 포함됨
배천동자율기금	253,413,575		253,413,575	253,413,575	
광장구제1차천안기금	4,221,671,831	1,245,683,040	2,975,988,791	2,001,057,281	당해연도 잔액에 통합재정안정화기금 예탁금 2,000,000,000원 포함됨
광장구수정천안기금	181,777,218	52,617,396	129,159,820	129,159,820	
광장구제1차관리기금	1,812,475,201	840,623,465	971,851,736	1,057,139,696	
광장구옥외광고박산기금	181,890,027	9,097,000	172,793,027	148,354,357	
당진구농촌진흥사업추진기금	6,534,012,950	789,992,490	5,734,020,460	4,515,356,070	당해연도 잔액에 통합재정안정화기금 예탁금 2,500,000,000원 포함됨

위와 같이 보고 합니다.

시도(시군구)지출원권자

시도(시군구)공고

은행



IV. 재무제표

제1장 재무제표 총괄설명	363
제2장 재무제표	373
제3장 재무제표에 대한 주석	391
제4장 필수보충정보	417
제5장 부속명세서	471
제6장 재무제표의 첨부서류	481

지방자치단체 재무제표에 대한 검토보고서

평창군수 귀하

우리는 첨부된 평창군의 2022년 12월 31일로 종료되는 회계연도의 재무제표(현금흐름표는 「지방자치단체 회계기준에 관한 규칙」의 부칙에 따라 작성되지 아니하였습니다)를 검토하였습니다. 이 재무제표를 작성할 책임은 지방자치단체의 장에게 있으며, 우리의 책임은 동 재무제표에 대하여 검토를 실시하고 이를 근거로 이 재무제표에 대하여 검토결과를 보고하는 데 있습니다.

우리는 「지방자치단체 복식부기·재무회계 운영규정」에 따라 검토를 실시하였습니다. 이 기준은 우리가 재무제표가 중대하게 왜곡 표시되지 아니하였다는 것에 관해 보통 수준의 확신을 얻도록 검토를 계획하고 실시할 것을 요구하고 있습니다. 검토는 주로 질문과 분석적 절차에 의거 수행되므로 감사보다는 낮은 수준의 확신을 제공합니다. 우리는 감사를 실시하지 않았으므로 감사의견을 표명하지 아니합니다.

우리의 검토결과 상기 재무제표는 「지방자치단체 회계기준에 관한 규칙」 및 「지방자치단체 복식부기·재무회계 운영규정」에 중요하게 위배되어 표시되었다는 점이 발견되지 아니하였습니다.

서울시 강남구 테헤란로 88길 14
한울회계법인
대표이사 공인회계사 남기봉



2023년 3월 17일

제1장 재무제표 총괄설명

제1장 재무제표 총괄설명

1. 재무제표의 구성

지방자치단체의 재정상황을 표시하는 가장 중요한 요소로서 재정상태표, 재정운영표, 순자산변동표, 현금흐름표, 주식, 필수보충정보 및 부속명세서로 구성되며, 뒤에 설명되는 재무제표에 대한 주석을 포함하는 것입니다. 다만, 현금흐름표는 ‘지방자치단체의 회계기준에 관한 규칙(이하 “지방회계기준”)’ 부칙에 따라 작성이 유예되어 포함되지 않았습니다.

한편, 재정운영표는 비용항목을 기능별로 분류하여 나타내는 기능별재정운영표와 비용항목을 성질별로 분류하여 나타내는 성질별재정운영표 두 가지를 작성하고 있는데, 재무제표에는 기능별재정운영표가 포함되며, 성질별재정운영표는 필수보충정보에 포함되어 있습니다.

(1) 재정상태표

특정 시점의 지방자치단체의 자산과 부채의 내역 및 상호관계 등 재정상태를 나타내는 재무제표로서 자산, 부채 및 순자산으로 구성됩니다.

(2) 재정운영표

회계연도 동안의 재정운영 결과인 총수익(사업수익, 비배분수익, 일반수익)과 비용(총원가, 관리운영비, 비배분비용)의 내역을 일정기준에 따라 체계적으로 표시하는 재무제표로서 수익, 비용 및 재정운영결과로 구성됩니다. 기업회계와는 달리 재정운영표는 회계연도 동안의 이익 또는 손실의 산정을 목적으로 하지 않습니다.

(3) 순자산변동표

회계연도 동안의 순자산의 증감 내역을 표시하는 재무제표로서 재정운영에 따른 재정운영결과와 기타순자산의 변동을 기재합니다.

(4) 재무제표에 대한 주석

정보이용자에게 충분한 회계정보를 제공하기 위하여 지방자치단체가 채택한 주요한 회계정책과 재무제표에 표시된 회계과목의 세부내역 및 기타 재무제표에 중대한 영향을 미치는 사항을 설명하는 것입니다.

(5) 필수보충정보

재무제표의 내용을 보완하고 정보이용의 이해를 돕기 위해 필수적으로 제공되어야 하는 정보를 말하며, 예산결산요약표, 성질별재정운영표, 관리책임자산명세서, 예산회계와 재무회계의 차이에 대한 명세서가 포함되어 있습니다.

(6) 부속명세서

회계과목에 대한 세부내역을 명시할 필요가 있을 때 행정안전부장관이 정하는 바에 따라 추가적인 정보를 제공하는 것으로 일반유형자산명세서, 주민편의시설명세서, 사회기반시설명세서, 감가상각명세서, 회계별재무제표 총괄요약 명세서가 포함되어 있습니다.

(7) 재무제표의 첨부서류

「지방회계법」 제17조, 「지방회계법 시행령」 제14조에 따라 재무제표에 첨부하는 서류로서 채무관리보고서, 채권현재액보고서가 포함되어 있습니다.

2. 주요 제도적 변화

평창군은 2012회계연도부터 적용되는 지방자치단체 원가계산준칙(훈령 제1호)에 따라 원가 개념을 반영한 재정운영표를 작성 및 공시하였습니다.

지방자치단체의 경우, 기업과 달리 수익 창출이 아닌 공공서비스나 재화를 생산, 제공하여 주민들의 복지를 높이는데 목적이 있기 때문에 기존의 수익과 비용으로 표시된 재정운영표가 아닌, 사업성과와 사업원가를 나타내는 재정운영표를 작성하게 되었습니다.

3. 재무제표 요약 · 분석

(1) 재무제표 요약

(단위 : 백만원)

구분	재정상태			재정운영			비고
	총자산	총부채	순자산	총비용	총수익	운영차액	
2022년	3,669,052	56,630	3,612,422	471,125	678,372	(207,247)	
2021년	3,460,648	60,074	3,400,574	425,873	551,923	(126,050)	
증감	208,404	(3,444)	211,848	45,252	126,449	(81,197)	

(2) 재무제표 분석

가. 재정상태 : 순자산은 3,612,422백만원, 전년대비 211,848백만원(6.23%) 증가

<최근 3년간 자산 현황>

(단위 : 백만원, %)

구분	2020년		2021년		2022년	
	금액	비율	금액	비율	금액	비율
계	3,303,520	100	3,460,648	100	3,669,052	100
유동자산 ¹⁾	147,273	4.46	173,434	5.01	275,773	7.52
투자자산 ²⁾	2,980	0.09	2,860	0.08	2,576	0.07
일반유형자산 ³⁾	193,446	5.86	220,195	6.36	228,015	6.21
주민편의시설 ⁴⁾	437,138	13.23	477,290	13.79	498,633	13.59
사회기반시설 ⁵⁾	2,519,184	76.26	2,582,981	74.64	2,660,620	72.52
기타비유동자산 ⁶⁾	3,499	0.10	3,888	0.12	3,435	0.09

- 1) 현금 및 현금성자산, 단기금융상품, 미수세금, 미수세외수입금 등
- 2) 장기금융상품, 장기대여금, 장기투자증권 등
- 3) 토지, 임목, 건물, 구축물, 기계장치 등
- 4) 도서관, 주차장, 공원, 박물관 및 미술관, 사회복지시설 등
- 5) 도로, 도시철도, 상수도시설, 수질정화시설 등
- 6) 보증금, 무형자산(지적재산권, 전산소프트웨어 등) 등

<최근 3년간 부채 현황>

(단위 : 백만원, %)

구 분	2020년		2021년		2022년	
	금액	비율	금액	비율	금액	비율
계	40,879	100	60,074	100	56,630	100
유동부채 ¹⁾	7,213	17.64	15,081	25.10	22,161	39.13
장기차입부채 ²⁾	22,425	54.86	33,672	56.05	22,719	40.12
기타비유동부채 ³⁾	11,241	27.50	11,321	18.85	11,750	20.75

- 1) 단기차입금, 유동성장기차입금, 유동성지방채권 등
- 2) 장기차입금, 지방채증권 등
- 3) 퇴직급여충당부채, 기타비유동부채 등

나. 재정운영 : 재정운영결과는 △207,247백만원, 전년대비 △81,196백만원(64.42%) 증가

○ 총비용은 471,125백만원으로 전년대비 45,252백만원(10.63%) 증가하였습니다.

- 인건비는 전년대비 4,538백만원(5.87%) 증가
- 운영비는 전년대비 10,867백만원(7.53%) 증가
- 정부간이전비용은 전년대비 43백만원(0.53%) 증가
- 민간등이전비용은 전년대비 18,861백만원(13.25%) 증가
- 기타비용은 전년대비 10,943백만원(20.36%) 증가

주요 증가 요인은 민간보조금 12,416백만원 증가에 따른 것입니다.

<최근 3년간 비용 현황>

(단위 : 백만원, %)

구 분	2020년		2021년		2022년	
	금액	비율	금액	비율	금액	비율
계	413,114	100	425,873	100	471,125	100
인건비 ¹⁾	70,356	17.03	77,271	18.14	81,809	17.36
운영비 ²⁾	138,569	33.54	144,399	33.91	155,266	32.96
정부간이전비용 ³⁾	7,266	1.76	8,119	1.91	8,162	1.73
민간등이전비용 ⁴⁾	148,802	36.02	142,325	33.42	161,186	34.21
기타비용 ⁵⁾	48,121	11.65	53,759	12.62	64,702	13.74

- 1) 급여, 복리후생비, 퇴직급여, 기타인건비 등
- 2) 업무추진비, 교육훈련비, 제세공과금, 소모품비, 행사비 등
- 3) 시도비보조금, 조정교부금, 재정보전금, 교육비특별회계 전출금 등
- 4) 민간보조금, 민간장학금, 출연금, 전출금 등
- 5) 자산처분손실, 감가상각비, 대손상각비 등

- 총수익은 678,372백만원으로 전년대비 126,449백만원(22.91%)이 증가하였습니다.
- 자체조달수익은 전년대비 5,694백만원(8.51%) 증가
 - 정부간이전수익은 전년대비 119,631백만원(24.68%) 증가
 - 기타수익은 전년대비 1,124백만원(318.41%)이 증가
- 주요 증가 요인은 지방교부세수익 121,751백만원 증가에 따른 것입니다.

<최근 3년간 수익 현황>

(단위 : 백만원, %)

구 분	2020년		2021년		2022년	
	금액	비율	금액	비율	금액	비율
계	504,059	100	551,923	100	678,372	100
자체조달수익 ¹⁾	69,278	13.74	66,934	12.13	72,628	10.71
정부간이전수익 ²⁾	434,780	86.26	484,636	87.81	604,267	89.08
기타수익 ³⁾	1	0.00	353	0.06	1,477	0.21

1) 지방세수익, 경상세외수익, 임시세외수익 등

2) 지방교부세수익, 지방소멸대응기금수익, 조정교부금·재정보전금수익, 보조금수익 등

3) 전입금수익, 기부금수익, 외화환산이익 등

4. 재무제표에 대한 요약 설명

(1) 재정상태

(1)-1. 자산

[요약재정상태표]

(단위 : 백만원, %)

구 분	2022년		2021년	
	금액	구성비(%)	금액	구성비(%)
유동자산	275,773	7.52	173,434	5.01
투자자산	2,576	0.07	2,860	0.08
일반유형자산	228,015	6.21	220,195	6.36
주민편의시설	498,633	13.59	477,290	13.79
사회기반시설	2,660,620	72.52	2,582,981	74.64
기타비유동자산	3,435	0.09	3,888	0.12
자산 총계	3,669,052		3,460,648	
유동부채	22,161	39.13	15,081	25.10
장기차입부채	22,719	40.12	33,672	56.05
기타비유동부채	11,750	20.75	11,321	18.85
부채 총계	56,630		60,074	
고정순자산	3,360,196	93.02	3,237,137	95.19
특정순자산	21,418	0.59	8,954	0.26
일반순자산	230,808	6.39	154,483	4.54
순자산 총계	3,612,422		3,400,574	
부채 및 순자산 총계	3,669,052		3,460,648	

(1)-3. 지방공사·공단의 자산·부채를 포함한 재정상태

[평창군의 지방공사·공단의 자산·부채를 포함한 재정상태]

(단위 : 백만원)

구 분	계	지방자치단체	지방공사·공단
총자산*	3,669,466	3,669,052	414
총부채	56,944	56,630	314

* 총자산 3,669,466백만원은 지방공사·공단 출자금 100백만원을 포함하고 있으며, 지방공사·공단 출자금을 차감할 경우 총자산은 3,669,366백만원입니다.

(2) 재정운영결과

(2)-1. 기능별 분류

[요약재정운영표(기능별)]

(단위 : 백만원)

구 분	2022년					2021년				
	총원가	사업수익	순원가	내부거래	계	총원가	사업수익	순원가	내부거래	계
I. 사업순원가	360,247	184,468	175,779	0	175,779	326,548	158,280	168,269	0	168,269
II. 관리운영비	0	0	100,723	(30,919)	69,804	0	0	80,099	(15,241)	64,858
III. 비배분비용	0	0	41,170	(96)	41,074	0	0	34,565	(99)	34,466
IV. 비배분수익	0	0	8,527	(96)	8,431	0	0	10,220	(99)	10,120
V. 재정운영순원가 (I + II + III - IV)	0	0	309,145	(30,919)	278,226	0	0	272,714	(15,241)	257,473
VI. 수익	0	0	516,392	(30,919)	485,473	0	0	398,764	(15,241)	383,523
VII. 재정운영결과 (V - VI)	0	0	(207,247)	0	(207,247)	0	0	(126,050)	0	(126,050)

(2)-2. 성질별 분류

[요약재정운영표(성질별)]

(단위 : 백만원, %)

구 분	2022년		2021년	
	금 액	구성비(%)	금 액	구성비(%)
인건비	81,809	17.36	77,271	18.14
운영비	155,266	32.96	144,399	33.91
정부간이전비용	8,162	1.73	8,119	1.91
민간등이전비용	161,186	34.21	142,325	33.42
기타비용	64,702	13.73	53,759	12.62
비용 총계	471,125		425,873	
자체조달수익	72,628	10.71	66,934	12.13
정부간이전수익	604,267	89.08	484,636	87.81
기타수익	1,477	0.22	353	0.06
수익 총계	678,372		551,923	
재정운영결과(비용-수익)	(207,247)		(126,050)	

5. 발생주의 복식부기 재정분석

분야	지 표 명	산 식	2022년	2021년
재정 상태	① 총자산 대비 총부채 비율	▪ 총부채 / 총자산 × 100	1.54%	1.74%
	② 총부채 대비 차입부채 비율	▪ 차입부채 / 총부채 × 100	52.94%	76.97%
	③ 유형고정자산 대비 부채 비율	▪ 부채 / 유형고정자산 × 100 ※ 부채: 유동부채+장기차입부채 ※ 유형고정자산: 일반유형자산+주민편의시설+사회기반시설	1.32%	1.49%
	④ 재정자금 대비 금융상품 비율	▪ 장·단기 금융상품 / 재정자금 × 100	76.17%	72.16%
	⑤ 현금창출자산 대비 총부채 비율	▪ 총부채 / 현금창출자산 × 100 ※ 현금창출자산: (유동자산-기타유동자산+일반미수금)+장기 금융상품 +(장기대여금-학자금위탁대여금) +기타투자자산	20.91%	34.99%
	⑥ 재정자금 대비 차입부채 비율	▪ 차입부채 / 재정자금 × 100 ※ 재정자금: 현금 및 현금성자산+장·단기 금융상품	11.13%	27.98%
	⑦ 유동자산 대비 유동부채 비율	▪ 유동부채 / 유동자산 × 100	8.01%	8.70%
	⑧ 미수세금 대비 대손충당금 비율	▪ 미수세금 대손충당금 / 미수세금(대손충당금 차감전) × 100	754.73%	17.55%
	⑨ 단기민간융자금 비율	▪ 단기민간융자금 / 장·단기 민간융자금 × 100	6.94%	4.75%
재정 운영	① 예산 대비 세출 비율	▪ 세출액(일반회계+특별회계)/예산현액(일반회계+특별회계) × 100	72.17%	79.28%
	② 경상수익 대비 경상비용 비율	▪ 경상비용 / 경상수익 × 100 ※ 경상비용: 인건비+운영비+재정보전금+조정교부금+교육비특별회계전출금 ※ 경상수익: 지방세수익+경상세의수익+지방교부세+재정보전금+조정교부금	48.89%	62.78%
	③ 경상비용 대비 이자비용 비율	▪ 이자비용 / 경상비용 × 100 ※ 이자비용: 차입부채 이자비용	0.37%	0.23%
	④ 이자수익 대비 이자비용 비율	▪ 이자비용 / 이자수익 × 100	20.48%	42.92%
	⑤ 총수익 대비 경상수익 비율	▪ 경상수익 / 총수익 × 100	71.53%	64.01%
	⑥ 경상수익 대비 경상자체조달수익 비율	▪ 경상자체조달수익 / 경상수익 ※ 경상자체조달수익: 지방세수익 + 경상세의수익	13.92%	15.49%
	⑦ 자체조달수익 대비 채권 비율	▪ 미수자체조달수익(대손충당금 차감후) / 자체조달수익 × 100 ※ 미수자체조달수익: 미수세금+미수세의수입금+일반미수금	0.17%	7.18%
	⑧ 세외수익 대비 채권 비율	▪ 미수세외수익(대손충당금 차감후) / 세외수익 × 100 ※ 미수세외수익: 미수세외수입금+일반미수금	8.31%	9.49%
	⑨ 총비용 대비 경상비용 비율	▪ 경상비용 / 총비용 × 100	50.35%	52.08%
	⑩ 지출액 대비 자산취득 비율	▪ 자산 취득액 / 지출액 × 100	24.30%	28.19%
회계 책임	① 주민 1인당 총자산	▪ 총자산 / 인구수(회계연도말 인구수)	89,510,899	84,414,286
	② 주민 1인당 총부채	▪ 총부채 / 인구수(회계연도말 인구수)	1,381,553	1,465,367
	③ 주민 1인당 실질부채	▪ 실질부채 / 인구수(회계연도말 인구수)	1,381,553	1,465,367
	④ 주민 1인당 총수익	▪ 총수익 / 인구수(회계연도말 인구수)	16,549,690	13,462,843
	⑤ 주민 1인당 자체조달수익	▪ 자체조달수익 / 인구수(회계연도말 인구수)	1,771,850	1,632,700
	⑥ 주민 1인당 지방세수익	▪ 지방세수익 / 인구수(회계연도말 인구수)	1,079,680	962,177
	⑦ 주민 1인당 총비용	▪ 총비용 / 인구수(회계연도말 인구수)	11,493,664	10,388,147
	⑧ 주민 1인당 민간등이전비용	▪ 민간등이전비용 / 인구수(회계연도말 인구수)	3,932,328	3,471,692
	⑨ 공무원 1인당 총수익	▪ 총수익 / 공무원(현원=(기초+기말)/2)	852,225,868	719,117,533
	⑩ 공무원 1인당 총비용	▪ 총비용 / 공무원(현원=(기초+기말)/2)	591,865,956	554,882,695
	⑪ 공무원 1인당 급여	▪ 총급여 / 공무원(현원=(기초+기말)/2)	55,698,333	55,420,611

제2장 재무제표

제2장 재무제표

재정상태표

해당연도 : 2022년 1월 1일부터 2022년 12월 31일까지
 직전연도 : 2021년 1월 1일부터 2021년 12월 31일까지

[평창군]

과 목	해당연도(2022년)					계
	일반회계	기 타 특별회계	기금회계	지방공기업 특별회계	내부거래	
자 산						
I. 유동자산	226,972,596,583	18,500,254,954	16,919,455,155	13,380,690,366	0	275,772,997,058
현금및현금성자산	28,332,158,382	13,092,794,134	11,946,833,114	10,813,709,726	0	64,185,495,356
단기금융상품	195,000,000,000	5,200,000,000	4,921,050,661	0	0	205,121,050,661
미수세금	341,479,760	0	0	0	0	341,479,760
미수세금대손충당금	(2,577,245,570)	0	0	0	0	(2,577,245,570)
미수세의수입금	1,817,955,364	189,313,550	0	581,388,808	0	2,588,657,722
미수세의외수입금대손충당금	(147,462,920)	(1,893,130)	0	(80,211,993)	0	(229,568,043)
미수징수교부금	197,524,000	0	0	0	0	197,524,000
미수정부간이전수익	17,190,853	0	0	0	0	17,190,853
단기대여금	45,028,029	0	0	0	0	45,028,029
단기대여금대손충당금	(450,280)	0	0	0	0	(450,280)
단기융자금현재가치할인차금	0	0	0	0	0	0
재고자산	20,082,000	0	0	61,585,544	0	81,667,544
기타유동자산	3,926,336,965	20,040,400	51,571,380	2,004,218,281	0	6,002,167,026
II. 투자자산	165,239,233,431	0	9,000,000,000	0	(171,663,579,000)	2,575,654,431
장기금융상품	0	0	0	0	0	0
장기대여금	2,010,798,721	0	9,000,000,000	0	(9,000,000,000)	2,010,798,721
장기대여금대손충당금	(6,039,290)	0	0	0	0	(6,039,290)
장기대여금현재가치할인차금	0	0	0	0	0	0
장기투자증권	100,000,000	0	0	0	0	100,000,000
기타투자자산	163,134,474,000	0	0	0	(162,663,579,000)	470,895,000
III. 일반유형자산	222,247,687,726	5,726,202,092	41,185,492	0	0	228,015,075,310
토지	150,674,135,027	1,116,615,044	0	0	0	151,790,750,071
입목	2,005,606,510	0	0	0	0	2,005,606,510
건물	59,837,577,091	2,705,521,920	0	0	0	62,543,099,011
건물감가상각누계액	(17,982,034,387)	(155,488,766)	0	0	0	(18,137,523,153)
건축물	15,763,393,540	1,000,867,710	0	0	0	16,764,261,250
건축물감가상각누계액	(10,773,412,516)	(119,781,507)	0	0	0	(10,893,194,023)
기계장치	19,979,393,437	1,211,663,000	0	0	0	21,191,056,437
기계장치감가상각누계액	(9,743,228,535)	(154,622,394)	0	0	0	(9,897,850,929)
차량운반구	9,188,249,681	39,231,680	0	0	0	9,227,481,361
차량운반구감가상각누계액	(6,333,760,323)	(31,291,934)	0	0	0	(6,365,052,257)
집기비품	25,373,339,905	102,676,790	93,432,000	0	0	25,569,448,695
집기비품감가상각누계액	(20,311,781,624)	(67,427,001)	(52,246,508)	0	0	(20,431,455,133)
임차개량자산	587,601,840	0	0	0	0	587,601,840
임차개량자산감가상각누계액	(587,599,840)	0	0	0	0	(587,599,840)
기타일반유형자산	7,524,950,660	9,920,000	0	0	0	7,534,870,660
기타일반유형자산감가상각누계액	(3,128,374,950)	(9,919,000)	0	0	0	(3,138,293,950)
건설중인일반유형자산	173,632,210	78,236,550	0	0	0	251,868,760

(단위 : 원)

과 목	직전연도(2021년)					
	일반회계	기 타 특별회계	기금회계	지방공기업 특별회계	내부거래	계
자 산						
I. 유동자산	152,989,007,345	10,417,546,764	3,670,630,869	6,356,559,240	0	173,433,744,218
현금및현금성자산	36,610,751,914	4,034,813,814	616,042,508	4,751,056,699	0	46,012,664,935
단기금융상품	111,000,000,000	5,200,000,000	3,037,887,841	0	0	119,237,887,841
미수세금	2,667,454,650	0	0	0	0	2,667,454,650
미수세금대손충당금	(468,015,830)	0	0	0	0	(468,015,830)
미수세의수입금	1,351,900,583	189,313,550	0	330,315,580	0	1,871,529,713
미수세의수입금대손충당금	(177,720,530)	(1,893,130)	0	(73,168,120)	0	(252,781,780)
미수징수교부금	264,593,000	0	0	0	0	264,593,000
미수정부간이전수익	5,386,025	0	0	0	0	5,386,025
단기대여금	37,537,024	0	0	0	0	37,537,024
단기대여금대손충당금	(375,370)	0	0	0	0	(375,370)
단기융자금현재가치할인차금	0	0	0	0	0	0
재고자산	41,484,000	0	0	48,748,266	0	90,232,266
기타유동자산	1,656,011,879	995,312,530	16,700,520	1,299,606,815	0	3,967,631,744
II. 투자자산	148,378,724,000	0	10,634,024,261	0	(156,152,712,261)	2,860,036,000
장기금융상품	0	0	0	0	0	0
장기대여금	2,296,661,620	0	10,634,024,261	0	(10,634,024,261)	2,296,661,620
장기대여금대손충당금	(7,520,620)	0	0	0	0	(7,520,620)
장기대여금현재가치할인차금	0	0	0	0	0	0
장기투자증권	100,000,000	0	0	0	0	100,000,000
기타투자자산	145,989,583,000	0	0	0	(145,518,688,000)	470,895,000
III. 일반유형자산	213,927,803,494	6,222,770,582	44,005,678	0	0	220,194,579,754
토지	151,609,642,315	1,419,754,395	0	0	0	153,029,396,710
입목	1,999,106,510	0	0	0	0	1,999,106,510
건물	46,467,069,896	2,705,521,920	0	0	0	49,172,591,816
건물감가상각누계액	(15,810,952,569)	(87,850,719)	0	0	0	(15,898,803,288)
구축물	14,882,174,830	1,000,867,710	0	0	0	15,883,042,540
구축물감가상각누계액	(10,053,320,537)	(66,714,246)	0	0	0	(10,120,034,783)
기계장치	15,857,521,027	1,211,663,000	0	0	0	17,069,184,027
기계장치감가상각누계액	(8,016,432,557)	(33,424,093)	0	0	0	(8,049,856,650)
차량운반구	8,315,435,420	39,231,680	0	0	0	8,354,667,100
차량운반구감가상각누계액	(5,705,173,165)	(25,687,408)	0	0	0	(5,730,860,573)
집기비품	24,508,709,465	102,676,790	84,232,000	0	0	24,695,618,255
집기비품감가상각누계액	(19,116,090,891)	(61,869,447)	(40,226,322)	0	0	(19,218,186,660)
임차개량자산	587,601,840	0	0	0	0	587,601,840
임차개량자산감가상각누계액	(587,599,840)	0	0	0	0	(587,599,840)
기타일반유형자산	7,086,593,860	9,920,000	0	0	0	7,096,513,860
기타일반유형자산감가상각누계액	(2,865,841,270)	(9,919,000)	0	0	0	(2,875,760,270)
건설중인일반유형자산	4,769,359,160	18,600,000	0	0	0	4,787,959,160

과 목	해당연도(2022년)					
	일반회계	기 타 특별회계	기금회계	지방공기업 특별회계	내부거래	계
IV. 주민편의시설	494,947,087,381	3,684,788,199	1,008,167	0	0	498,632,883,747
도서관	10,923,015,659	0	0	0	0	10,923,015,659
도서관감가상각누계액	(4,875,480,181)	0	0	0	0	(4,875,480,181)
주차장	53,634,842,670	31,618,060	0	0	0	53,666,460,730
주차장감가상각누계액	(8,165,472,910)	0	0	0	0	(8,165,472,910)
공원	36,452,279,410	369,511,541	0	0	0	36,821,790,951
공원감가상각누계액	(13,187,775,465)	0	0	0	0	(13,187,775,465)
박물관및미술관	9,155,959,210	0	0	0	0	9,155,959,210
박물관및미술관감가상각누계액	(3,420,000,730)	0	0	0	0	(3,420,000,730)
동물원	0	0	0	0	0	0
동물원감가상각누계액	0	0	0	0	0	0
수목원및휴양림	10,468,465,350	0	0	0	0	10,468,465,350
수목원및휴양림감가상각누계액	(4,796,059,120)	0	0	0	0	(4,796,059,120)
문화및관광시설	171,082,740,950	1,741,653,590	0	0	0	172,824,394,540
문화및관광시설감가상각누계액	(38,095,578,122)	0	0	0	0	(38,095,578,122)
체육시설	155,592,461,433	0	0	0	0	155,592,461,433
체육시설감가상각누계액	(40,278,206,924)	0	0	0	0	(40,278,206,924)
사회복지시설	78,371,866,004	0	13,912,720	0	0	78,385,778,724
사회복지시설감가상각누계액	(28,274,842,157)	0	(13,725,720)	0	0	(28,288,567,877)
의료시설	37,590,659,153	0	0	0	0	37,590,659,153
의료시설감가상각누계액	(7,657,757,376)	0	0	0	0	(7,657,757,376)
교육시설	181,076,950	0	0	0	0	181,076,950
교육시설감가상각누계액	(71,959,463)	0	0	0	0	(71,959,463)
기타주민편의시설	80,649,833,766	896,136,370	3,790,000	0	0	81,549,760,136
기타주민편의시설감가상각누계액	(18,626,334,256)	(132,608,412)	(2,968,833)	0	0	(18,761,911,501)
건설중인주민편의시설	18,293,353,530	778,477,050	0	0	0	19,071,830,580
V. 사회기반시설	2,164,349,807,664	210,871,014,955	1,237,558,167	284,161,723,202	0	2,660,620,103,988
도로	1,181,936,049,491	403,934,890	837,007,980	0	0	1,183,176,992,361
도시철도	0	0	0	0	0	0
상수도시설	32,103,100,080	0	0	335,374,859,356	0	367,477,959,436
상수도시설감가상각누계액	(16,325,017,971)	0	0	(80,535,728,724)	0	(96,860,746,695)
수질정화시설	13,176,104,384	315,930,702,945	0	0	0	329,106,807,329
수질정화시설감가상각누계액	(5,680,020,096)	(120,281,169,537)	0	0	0	(125,961,189,633)
수질정화시설사용수익권	0	(15,194,080,021)	0	0	0	(15,194,080,021)
하천부속시설	486,155,657,184	15,647,004,000	279,965,160	0	0	502,082,626,344
폐기물처리시설	30,930,825,212	33,021,320	0	0	0	30,963,846,532
폐기물처리시설감가상각누계액	(23,767,649,198)	0	0	0	0	(23,767,649,198)
재활용시설	8,382,473,394	0	0	0	0	8,382,473,394
재활용시설감가상각누계액	(3,486,861,583)	0	0	0	0	(3,486,861,583)
농수산기반시설	179,604,904,400	67,411,070	89,122,460	0	0	179,761,437,930
농수산기반시설감가상각누계액	(33,815,222,216)	0	(59,414,973)	0	0	(33,874,637,189)

(단위 : 원)

과 목	직전연도(2021년)					
	일반회계	기 타 특별회계	기금회계	지방공기업 특별회계	내부거래	계
IV. 주민편의시설	473,769,568,661	3,518,928,165	1,766,167	0	0	477,290,262,993
도서관	8,825,959,489	0	0	0	0	8,825,959,489
도서관감가상각누계액	(4,350,447,599)	0	0	0	0	(4,350,447,599)
주차장	47,681,070,090	31,618,060	0	0	0	47,712,688,150
주차장감가상각누계액	(7,148,019,478)	0	0	0	0	(7,148,019,478)
공원	35,187,465,090	369,511,541	0	0	0	35,556,976,631
공원감가상각누계액	(11,832,445,314)	0	0	0	0	(11,832,445,314)
박물관및미술관	9,155,959,210	0	0	0	0	9,155,959,210
박물관및미술관감가상각누계액	(3,158,222,535)	0	0	0	0	(3,158,222,535)
동물원	0	0	0	0	0	0
동물원감가상각누계액	0	0	0	0	0	0
수목원및휴양림	9,889,587,680	0	0	0	0	9,889,587,680
수목원및휴양림감가상각누계액	(4,534,409,727)	0	0	0	0	(4,534,409,727)
문화및관광시설	151,034,151,807	1,741,653,590	0	0	0	152,775,805,397
문화및관광시설감가상각누계액	(33,372,265,121)	0	0	0	0	(33,372,265,121)
체육시설	137,514,402,413	0	0	0	0	137,514,402,413
체육시설감가상각누계액	(34,704,924,790)	0	0	0	0	(34,704,924,790)
사회복지시설	75,477,841,184	0	13,912,720	0	0	75,491,753,904
사회복지시설감가상각누계액	(26,315,723,530)	0	(13,725,720)	0	0	(26,329,449,250)
의료시설	34,758,607,424	0	0	0	0	34,758,607,424
의료시설감가상각누계액	(6,945,017,076)	0	0	0	0	(6,945,017,076)
교육시설	181,076,950	0	0	0	0	181,076,950
교육시설감가상각누계액	(44,694,422)	0	0	0	0	(44,694,422)
기타주민편의시설	72,954,169,942	837,179,780	3,790,000	0	0	73,795,139,722
기타주민편의시설감가상각누계액	(15,216,999,316)	(107,088,856)	(2,210,833)	0	0	(15,326,299,005)
건설중인주민편의시설	38,732,446,290	646,054,050	0	0	0	39,378,500,340
V. 사회기반시설	2,098,117,851,526	212,976,670,341	1,255,382,659	270,631,460,436	0	2,582,981,364,962
도로	1,138,893,142,380	403,934,890	837,007,980	0	0	1,140,134,085,250
도시철도	0	0	0	0	0	0
상수도시설	28,862,922,030	0	0	322,650,021,359	0	351,512,943,389
상수도시설감가상각누계액	(15,367,702,274)	0	0	(70,143,486,593)	0	(85,511,188,867)
수질정화시설	13,176,104,384	305,527,255,185	0	0	0	318,703,359,569
수질정화시설감가상각누계액	(5,291,519,667)	(107,634,509,311)	0	0	0	(112,926,028,978)
수질정화시설사용수익권	0	(15,194,080,021)	0	0	0	(15,194,080,021)
하천부속시설	457,701,601,793	15,647,004,000	279,965,160	0	0	473,628,570,953
폐기물처리시설	29,991,231,052	33,021,320	0	0	0	30,024,252,372
폐기물처리시설감가상각누계액	(23,305,215,627)	0	0	0	0	(23,305,215,627)
재활용시설	7,780,529,930	0	0	0	0	7,780,529,930
재활용시설감가상각누계액	(3,254,131,201)	0	0	0	0	(3,254,131,201)
농수산기반시설	180,394,443,580	67,411,070	89,122,460	0	0	180,550,977,110
농수산기반시설감가상각누계액	(34,248,373,267)	0	(41,590,481)	0	0	(34,289,963,748)

과 목	해당연도(2022년)					
	일반회계	기 타 특별회계	기금회계	지방공기업 특별회계	내부거래	계
댐	11,261,908,910	0	0	0	0	11,261,908,910
댐감가상각누계액	0	0	0	0	0	0
어항및항만시설	0	0	0	0	0	0
어항및항만시설감가상각누계액	0	0	0	0	0	0
기타사회기반시설	261,096,146,573	412,714,910	0	0	0	261,508,861,483
기타사회기반시설감가상각누계액	(9,561,274,950)	(59,595,262)	0	0	0	(9,620,870,212)
건설중인사회기반시설	52,338,684,050	13,911,070,640	90,877,540	29,322,592,570	0	95,663,224,800
VI. 기타비유동자산	3,435,019,937	1,000	0	0	0	3,435,020,937
보증금	30,000,000	0	0	0	0	30,000,000
무형자산	2,907,126,590	1,000	0	0	0	2,907,127,590
기타비유동자산	497,893,347	0	0	0	0	497,893,347,875
자 산 총 계	3,277,191,432,722	238,782,261,200	27,199,206,981	297,542,413,568	(171,663,579,000)	3,669,051,735,471
부 채						
I. 유동부채	21,625,127,595	523,514,164	1,961,300	10,011,060	0	22,160,614,119
단기차입금	0	0	0	0	0	0
유동성장기차입부채	1,502,500,000	100,000,000	0	0	0	1,602,500,000
기타유동부채	20,122,627,595	423,514,164	1,961,300	10,011,060	0	20,558,114,119
II. 장기차입부채	26,519,100,000	700,000,000	4,500,000,000	0	(9,000,000,000)	22,719,100,000
장기차입금	26,519,100,000	700,000,000	4,500,000,000	0	(9,000,000,000)	22,719,100,000
지방채증권	0	0	0	0	0	0
III. 기타비유동부채	11,674,300,725	75,848,967	0	0	0	11,750,149,692
퇴직급여충당부채	6,526,287,502	75,848,967	0	0	0	6,602,136,469
기타비유동부채	5,148,013,223	0	0	0	0	5,148,013,223
부 채 총 계	59,818,528,320	1,299,363,131	4,501,961,300	10,011,060	(9,000,000,000)	56,629,863,811
순자산						
I. 고정순자산	2,855,272,508,104	219,482,006,246	1,279,751,826	284,161,723,202	0	3,360,195,989,378
II. 특정순자산	0	0	21,417,493,855	0	0	21,417,493,855
III. 일반순자산	362,100,396,298	18,000,891,823	0	13,370,679,306	(162,663,579,000)	230,808,388,427
순 자 산 총 계	3,217,372,904,402	237,482,898,069	22,697,245,681	297,532,402,508	(162,663,579,000)	3,612,421,871,660
부채와순자산 총계	3,277,191,432,722	238,782,261,200	27,199,206,981	297,542,413,568	(171,663,579,000)	3,669,051,735,471

(단위 : 원)

과 목	직전연도(2021년)					
	일반회계	기 타 특별회계	기금회계	지방공기업 특별회계	내부거래	계
댐	10,477,615,790	0	0	0	0	10,477,615,790
댐감가상각누계액	0	0	0	0	0	0
어항및항만시설	0	0	0	0	0	0
어항및항만시설감가상각누계액	0	0	0	0	0	0
기타사회기반시설	259,683,702,560	412,714,910	0	0	0	260,096,417,470
기타사회기반시설감가상각누계액	(7,642,900,817)	(42,947,742)	0	0	0	(7,685,848,559)
건설중인사회기반시설	60,266,400,880	13,756,866,040	90,877,540	18,124,925,670	0	92,239,070,130
VI. 기타비유동자산	3,888,076,799	1,000	0	0	0	3,888,077,799
보증금	416,472,400	0	0	0	0	416,472,400
무형자산	2,910,787,694	1,000	0	0	0	2,910,788,694
기타비유동자산	560,816,705	0	0	0	0	560,816,705
자 산 총 계	3,091,071,031,825	233,135,916,852	15,605,809,634	276,988,019,676	(156,152,712,261)	3,460,648,065,726
부 채						
I. 유동부채	14,442,258,524	617,718,925	19,296,190	1,523,420	0	15,080,797,059
단기차입금	0	0	0	0	0	0
유동성장기차입부채	6,252,500,000	0	0	0	0	6,252,500,000
기타유동부채	8,189,758,524	617,718,925	19,296,190	1,523,420	0	8,828,297,059
II. 장기차입부채	38,074,984,261	900,000,000	5,331,540,000	0	(10,634,024,261)	33,672,500,000
장기차입금	38,074,984,261	900,000,000	5,331,540,000	0	(10,634,024,261)	33,672,500,000
지방채증권	0	0	0	0	0	0
III. 기타비유동부채	11,258,346,872	62,522,270	0	0	0	11,320,869,142
퇴직급여충당부채	5,369,134,710	62,522,270	0	0	0	5,431,656,980
기타비유동부채	5,889,212,162	0	0	0	0	5,889,212,162
부 채 총 계	63,775,589,657	1,580,241,195	5,350,836,190	1,523,4520	(10,634,024,261)	60,074,166,201
순자산						
I. 고정순자산	2,743,386,484,616	221,818,370,088	1,301,154,504	270,631,460,436	0	3,237,137,469,644
II. 특정순자산	0	0	8,953,818,940	0	0	8,953,818,940
III. 일반순자산	283,908,957,552	9,737,305,569	0	6,355,035,820	(145,518,688,000)	154,482,610,941
순 자 산 총 계	3,027,295,442,168	231,555,675,657	10,254,973,444	276,986,496,256	(145,518,688,000)	3,400,573,899,525
부채와순자산 총계	3,091,071,031,825	233,135,916,852	15,605,809,634	276,988,019,676	(156,152,712,261)	3,460,648,065,726

재 정 운 영 표

해당연도 : 2022년 1월 1일부터 2022년 12월 31일까지
 직전연도 : 2021년 1월 1일부터 2021년 12월 31일까지

[평창군]

과 목	해당연도(2022년)				
	총원가	사업수익	순원가	내부거래	계
I. 사업순원가	360,246,902,701	184,468,295,638	175,778,607,063	0	175,778,607,063
일반공공행정	28,514,552,824	2,410,247,139	26,104,305,685	0	26,104,305,685
공공질서및안전	5,821,514,139	11,099,287,533	(5,277,773,394)	0	(5,277,773,394)
교육	8,274,648,437	852,205,000	7,422,443,437	0	7,422,443,437
문화및관광	39,293,293,582	20,554,817,149	18,738,476,433	0	18,738,476,433
환경	47,795,919,363	29,075,968,484	18,719,950,879	0	18,719,950,879
사회복지	89,628,431,653	58,816,543,426	30,811,888,227	0	30,811,888,227
보건	8,511,300,237	8,345,268,571	166,031,666	0	166,031,666
농림해양수산	85,963,790,696	33,423,208,775	52,540,581,921	0	52,540,581,921
산업·중소기업및에너지	12,399,506,831	9,226,895,942	3,172,610,889	0	3,172,610,889
교통및물류	12,077,341,894	888,042,038	11,189,299,856	0	11,189,299,856
국토및지역개발	21,966,603,045	9,775,811,581	12,190,791,464	0	12,190,791,464
과학기술	0	0	0	0	0
예비비	0	0	0	0	0
기타	0	0	0	0	0
II. 관리운영비	0	0	100,722,554,002	(30,918,598,000)	69,803,956,002
1. 인건비	0	0	67,665,691,736	0	67,665,691,736
급여	0	0	44,782,445,070	0	44,782,445,070
복리후생비	0	0	12,400,890,101	0	12,400,890,101
기타인건비	0	0	8,676,371,466	0	8,676,371,466
퇴직급여	0	0	1,805,985,099	0	1,805,985,099
2. 경비	0	0	2,138,264,266	0	2,138,264,266
도시구입및인쇄비	0	0	74,355,190	0	74,355,190
소모품비	0	0	476,762,089	0	476,762,089
홍보및광고비	0	0	37,529,510	0	37,529,510
지급수수료	0	0	26,490,272	0	26,490,272
일반유형자산수선유지비	0	0	16,531,800	0	16,531,800
주민편의시설수선유지비	0	0	2,834,000	0	2,834,000
사회기반시설수선유지비	0	0	3,500,000	0	3,500,000
기타자산수선유지비	0	0	46,000	0	46,000
교육훈련비	0	0	2,077,500	0	2,077,500
제세공과금	0	0	104,786,050	0	104,786,050
보험료및공제료	0	0	2,534,450	0	2,534,450
임차료	0	0	273,269,075	0	273,269,075
출장비	0	0	708,354,190	0	708,354,190
연구개발비	0	0	0	0	0
업무추진비	0	0	336,254,140	0	336,254,140
행사비	0	0	3,640,000	0	3,640,000
의회비	0	0	0	0	0
위탁대행사업비	0	0	0	0	0

(단위 : 원)

과 목	직전연도(2021년)				
	총원가	사업수익	순원가	내부거래	계
I. 사업순원가	326,548,478,523	158,279,751,419	168,268,727,104	0	168,268,727,104
일반공공행정	23,793,812,966	10,910,349,707	12,883,463,259	0	12,883,463,259
공공질서및안전	5,257,467,331	7,215,217,800	(1,957,750,469)	0	(1,957,750,469)
교육	6,681,767,512	733,951,000	5,947,816,512	0	5,947,816,512
문화및관광	29,683,840,821	13,736,708,043	15,947,132,778	0	15,947,132,778
환경	48,401,721,482	21,010,822,943	27,390,898,539	0	27,390,898,539
사회복지	81,553,142,093	55,093,891,254	26,459,250,839	0	26,459,250,839
보건	7,699,822,656	4,894,903,796	2,804,918,860	0	2,804,918,860
농림해양수산	77,713,026,589	33,068,120,717	44,644,905,872	0	44,644,905,872
산업·중소기업및에너지	7,323,394,443	3,441,780,295	3,881,614,148	0	3,881,614,148
교통및물류	12,385,589,108	1,097,468,843	11,288,120,265	0	11,288,120,265
국토및지역개발	26,054,893,522	7,076,537,021	18,978,356,501	0	18,978,356,501
과학기술	0	0	0	0	0
예비비	0	0	0	0	0
기타	0	0	0	0	0
II. 관리운영비	0	0	80,099,231,940	(15,241,000,000)	64,858,231,940
1. 인건비	0	0	63,150,020,867	0	63,150,020,867
급여	0	0	42,725,154,521	0	42,725,154,521
복리후생비	0	0	10,577,181,546	0	10,577,181,546
기타인건비	0	0	8,341,947,260	0	8,341,947,260
퇴직급여	0	0	1,505,737,540	0	1,505,737,540
2. 경비	0	0	1,708,211,073	0	1,708,211,073
도서구입및인쇄비	0	0	67,992,600	0	67,992,600
소모품비	0	0	301,575,530	0	301,575,530
홍보및광고비	0	0	40,201,900	0	40,201,900
지급수수료	0	0	46,493,080	0	46,493,080
일반유형자산수선유지비	0	0	9,754,500	0	9,754,500
주민편의시설수선유지비	0	0	800,000	0	800,000
사회기반시설수선유지비	0	0	0	0	0
기타자산수선유지비	0	0	0	0	0
교육훈련비	0	0	2,521,000	0	2,521,000
제세공과금	0	0	96,749,570	0	96,749,570
보험료및공제료	0	0	1,501,670	0	1,501,670
임차료	0	0	247,703,433	0	247,703,433
출장비	0	0	575,569,970	0	575,569,970
연구개발비	0	0	0	0	0
업무추진비	0	0	292,900,820	0	292,900,820
행사비	0	0	7,843,600	0	7,843,600
의회비	0	0	0	0	0
위탁대행사업비	0	0	0	0	0

과 목	해당연도(2022년)				
	총원가	사업수익	순원가	내부거래	계
예술단운동부운영비	0	0	0	0	0
주민자치활동운영비	0	0	0	0	0
정수교부금	0	0	0	0	0
연료비	0	0	0	0	0
원·정수구입비	0	0	0	0	0
공립대학운영비	0	0	0	0	0
기타운영비	0	0	69,300,000	0	69,300,000
3. 정부간이전비용	0	0	0	0	0
시도비보조금	0	0	0	0	0
자치구 조정교부금	0	0	0	0	0
시군 조정교부금	0	0	0	0	0
지방자치단체간부담금	0	0	0	0	0
국가에대한부담금	0	0	0	0	0
교육비특별회계전출금	0	0	0	0	0
교육기관운영비보조금	0	0	0	0	0
4. 민간등이전비용	0	0	30,918,598,000	(30,918,598,000)	0
민간보조금	0	0	0	0	0
민간장학금	0	0	0	0	0
이차보전금	0	0	0	0	0
출연금	0	0	0	0	0
전출금비용	0	0	30,918,598,000	(30,918,598,000)	0
지방공공기관보조금	0	0	0	0	0
기타이전비용	0	0	0	0	0
Ⅲ. 비배분비용	0	0	41,170,788,694	(96,346,080)	41,074,442,614
1. 운영비	0	0	962,327,818	(96,346,080)	865,981,738
이자비용	0	0	962,327,818	(96,346,080)	865,981,738
2. 기타비용	0	0	40,208,460,876	0	40,208,460,876
자산처분손실	0	0	16,298,081	0	16,298,081
자산손상차손	0	0	601,000	0	601,000
일반유형자산감가상각비	0	0	3,167,267,203	0	3,167,267,203
주민편의시설감가상각비	0	0	13,926,014,362	0	13,926,014,362
사회기반시설감가상각비	0	0	15,891,770,078	0	15,891,770,078
무형자산상각비	0	0	39,742,093	0	39,742,093
외화환산손실	0	0	0	0	0
외환차손	0	0	0	0	0
대손상각비	0	0	6,700,508,572	0	6,700,508,572
기타비용	0	0	466,259,487	0	466,259,487

(단위 : 원)

과 목	직전연도(2021년)				
	총원가	사업수익	순원가	내부거래	계
예술단운동부운영비	0	0	0	0	0
주민자치활동운영비	0	0	0	0	0
징수교부금	0	0	0	0	0
연료비	0	0	1,548,300	0	1,548,300
원·정수구입비	0	0	0	0	0
공립대학운영비	0	0	0	0	0
기타운영비	0	0	15,055,100	0	15,055,100
3. 정부간이전비용	0	0	0	0	0
시도비보조금	0	0	0	0	0
자치구 조정교부금	0	0	0	0	0
시군 조정교부금	0	0	0	0	0
지방자치단체간부담금	0	0	0	0	0
국가에대한부담금	0	0	0	0	0
교육비특별회계전출금	0	0	0	0	0
교육기관운영비보조금	0	0	0	0	0
4. 민간등이전비용	0	0	15,241,000,000	(15,241,000,000)	0
민간보조금	0	0	0	0	0
민간장학금	0	0	0	0	0
이자보전금	0	0	0	0	0
출연금	0	0	0	0	0
전출금비용	0	0	15,241,000,000	(15,241,000,000)	0
지방공공기관보조금	0	0	0	0	0
기타이전비용	0	0	0	0	0
Ⅲ. 비배분비용	0	0	34,565,160,374	(99,402,380)	34,465,757,994
1. 운영비	0	0	608,893,922	(99,402,380)	509,491,542
이자비용	0	0	608,893,922	(99,402,380)	509,491,542
2. 기타비용	0	0	33,956,266,452	0	33,956,266,452
자산처분손실	0	0	31,534,686	0	31,534,686
자산손상차손	0	0	0	0	0
일반유형자산감가상각비	0	0	2,997,528,737	0	2,997,528,737
주민편의시설감가상각비	0	0	14,331,924,639	0	14,331,924,639
사회기반시설감가상각비	0	0	13,367,689,353	0	13,367,689,353
무형자산상각비	0	0	672,519,860	0	672,519,860
외화환산손실	0	0	0	0	0
외환차손	0	0	0	0	0
대손상각비	0	0	704,160,950	0	704,160,950
기타비용	0	0	1,850,908,227	0	1,850,908,227

과 목	해당연도(2022년)				
	총원가	사업수익	순원가	내부거래	계
IV. 비배분수익	0	0	8,527,437,251	(96,346,080)	8,431,091,171
1. 자체조달수익	0	0	5,764,014,921	(96,346,080)	5,667,668,841
경상세외수익	0	0	4,324,028,626	(96,346,080)	4,227,682,546
임시세외수익	0	0	1,439,986,295	0	1,439,986,295
2. 기타수익	0	0	2,763,422,330	0	2,763,422,330
전입금수익	0	0	0	0	0
외화환산이익	0	0	0	0	0
외환차익	0	0	0	0	0
대손충당금환입	0	0	1,406,420	0	1,406,420
퇴직급여충당부채환입	0	0	0	0	0
자산손상차손환입	0	0	0	0	0
기타수익	0	0	1,475,136,625	0	1,475,136,625
기타비배분수익	0	0	1,286,879,285	0	1,286,879,285
V. 재정운영순원가(I +II+III-IV)	0	0	309,144,512,508	(30,918,598,000)	278,225,914,508
VI. 수익	0	0	516,391,002,328	(30,918,598,000)	485,472,404,328
1. 자체조달수익	0	0	49,987,995,120	0	49,987,995,120
지방세수익	0	0	44,256,091,670	0	44,256,091,670
경상세외수익	0	0	2,418,261,890	0	2,418,261,890
임시세외수익	0	0	3,313,641,560	0	3,313,641,560
2. 정부간이전수익	0	0	434,215,223,339	0	434,215,223,339
지방교부세수익	0	0	402,304,604,220	0	402,304,604,220
자치구 조정교부금수익	0	0	0	0	0
시군 조정교부금수익	0	0	15,371,038,000	0	15,371,038,000
자치단체간부담금수익	0	0	2,482,846,839	0	2,482,846,839
지적재조사조정금수익	0	0	267,490,900	0	267,490,900
지방교부세감소분보전수익	0	0	6,589,243,380	0	6,589,243,380
지방소멸대응기금수익	0	0	7,200,000,000	0	7,200,000,000
3. 기타수익	0	0	32,187,783,869	(30,918,598,000)	1,269,185,869
전입금수익	0	0	30,918,598,000	(30,918,598,000)	0
기부금수익	0	0	400	0	400
기타일반수익	0	0	1,269,185,469	0	1,269,185,469
VII. 재정운영결과(V-VI)	0	0	(207,246,489,820)	0	(207,246,489,820)

(단위 : 원)

과 목	직전연도(2021년)				
	총원가	사업수익	순원가	내부거래	계
IV. 비배분수익	0	0	10,219,533,324	(99,402,380)	10,120,130,944
1. 자체조달수익	0	0	9,836,933,309	(99,402,380)	9,737,530,929
경상세외수익	0	0	1,286,535,766	(99,402,380)	1,187,133,386
임시세외수익	0	0	8,550,397,543	0	8,550,397,543
2. 기타수익	0	0	382,600,015	0	382,600,015
전입금수익	0	0	0	0	0
외화환산이익	0	0	0	0	0
외환차익	0	0	0	0	0
대손충당금환입	0	0	352,985,421	0	352,985,421
퇴직급여충당부채환입	0	0	0	0	0
자산손상차손환입	0	0	0	0	0
기타수익	0	0	0	0	0
기타비배분수익	0	0	29,614,594	0	29,614,594
V. 재정운영순원가(I +II+III-IV)	0	0	272,713,586,094	(15,241,000,000)	257,472,586,094
VI. 수익	0	0	398,763,824,585	(15,241,000,000)	384,522,824,585
1. 자체조달수익	0	0	44,014,660,466	0	44,014,660,466
지방세수익	0	0	39,445,427,510	0	39,445,427,510
경상세외수익	0	0	1,859,360,660	0	1,859,360,660
임시세외수익	0	0	2,709,872,296	0	2,709,872,296
2. 정부간이전수익	0	0	306,573,020,116	0	306,573,020,116
지방교부세수익	0	0	280,553,321,310	0	280,553,321,310
자치구 조정교부금수익	0	0	0	0	0
시군 조정교부금수익	0	0	18,016,969,000	0	18,016,969,000
자치단체간부담금수익	0	0	2,556,656,406	0	2,556,656,406
지적재조사조정금수익	0	0	0	0	0
지방교부세감소분보전수익	0	0	5,446,073,400	0	5,446,073,400
지방소멸대응기금수익	0	0	0	0	0
3. 기타수익	0	0	49,119,101,003	(15,241,000,000)	32,935,144,003
전입금수익	0	0	15,241,000,000	(15,241,000,000)	0
기부금수익	0	0	0	0	0
기타일반수익	0	0	32,935,144,003	0	32,935,144,003
VII. 재정운영결과(V-VI)	0	0	(126,050,238,491)	0	(126,050,238,491)

순자산변동표

해당연도 : 2022년 1월 1일부터 2022년 12월 31일까지
 직전연도 : 2021년 1월 1일부터 2021년 12월 31일까지

[평창군]

과 목	해당연도(2022년)					
	일반회계	기 타 특별회계	기금회계	지방공기업 특별회계	내부거래	계
I. 기초순자산	3,027,295,442,168	231,555,675,657	10,254,973,444	276,986,496,256	(145,518,688,000)	3,400,573,899,525
1. 보고금액	3,027,295,442,168	231,555,675,657	10,254,973,444	276,986,496,256	(145,518,688,000)	3,400,573,899,525
2. 전기오류수정손실	0	0	0	0	0	0
3. 회계변경누적효과	0	0	0	0	0	0
II. 재정운영결과	(198,210,276,036)	(6,960,076,428)	(12,443,233,234)	10,367,095,878	0	(207,246,489,820)
III. 순자산의 증가	4,495,026,331	329,160,055	739	30,913,002,130	(17,144,891,000)	18,592,298,255
재산이관·관리전환으로 생긴 자산 증가	0	58,956,590	0	0	0	58,956,590
양여·기부로 생긴 자산 증가	1,000,032,795	0	0	0	0	1,000,032,795
기타순자산의 증가	3,494,993,536	270,203,465	739	30,913,002,130	(17,144,891,000)	17,533,308,870
IV. 순자산의 감소	12,627,840,133	1,362,014,071	961,736	0	0	13,990,815,940
재산이관·관리전환으로 생긴 자산 감소	58,956,590	0	0	0	0	58,956,590
양여·기부로 생긴 자산 감소	393,896,679	0	0	0	0	393,896,679
기타순자산의 감소	12,174,986,864	1,362,014,071	961,736	0	0	13,537,962,671
V. 기말순자산 (I + II + III - IV)	3,217,372,904,402	237,482,898,069	22,697,245,681	297,532,402,508	(162,663,579,000)	3,612,421,871,660

(단위 : 원)

과 목	직전연도(2021년)					
	일반회계	기 타 특별회계	기금회계	지방공기업 특별회계	내부거래	계
I. 기초순자산	2,880,207,578,888	228,702,337,135	10,986,889,384	273,114,041,913	(130,369,672,000)	3,262,641,175,320
1. 보고금액	2,880,207,578,888	228,702,337,135	10,986,889,384	273,114,041,913	(130,369,672,000)	3,262,641,175,320
2. 전기오류수정손실	0	0	0	0	0	0
3. 회계변경누적효과	0	0	0	0	0	0
II. 재정부영결과	(136,403,683,411)	(1,573,973,292)	731,915,940	11,195,502,272	0	(126,050,238,491)
III. 순자산의 증가	13,962,426,883	1,284,165,230	0	25,889,135,618	(15,149,016,000)	25,986,711,731
재산이관·관리전환으로 생긴 자산 증가	17,041,000	840,121,230	0	0	0	857,162,230
양여·기부로 생긴 자산 증가	11,812,380,340	0	0	0	0	11,812,380,340
기타순자산의 증가	2,133,005,543	444,044,000	0	25,889,135,618	(15,149,016,000)	13,317,169,161
IV. 순자산의 감소	3,278,247,014	4,800,000	0	10,821,179,003	0	14,104,226,017
재산이관·관리전환으로 생긴 자산 감소	840,121,230	0	0	0	0	840,121,230
양여·기부로 생긴 자산 감소	1,999,047	0	0	0	0	1,999,047
기타순자산의 감소	2,436,126,737	4,800,000	0	10,821,179,003	0	13,262,105,740
V. 기말순자산 (I + II + III - IV)	3,027,295,442,168	231,555,675,657	10,254,973,444	276,986,496,256	(145,518,688,000)	3,400,573,899,525

제3장 재무제표에 대한 주석

제3장 재무제표에 대한 주석

1. 주요 회계정책

평창군이 재무제표 작성을 위하여 채택한 회계정책은 지방회계기준과 일관성을 가지고 있으며, 세부적인 회계처리와 관련된 사항은 ‘지방자치단체 재무회계 운영규정’(이하 “운영규정”)을 중요성의 관점에 따라 준수하였습니다.

재무제표의 작성을 위하여 채택한 회계정책 중 중요한 것은 다음과 같습니다.

1-1. 재정운영표의 공시사항의 변경

평창군은 2012회계연도부터 적용되는 지방자치단체 원가계산준칙에 따라 원가 개념을 반영한 재정운영표를 작성 및 공시하였습니다.

1-2. 지방공기업특별회계의 회계처리기준

지방공기업특별회계는 지방회계기준을 적용하지 않으며, 재무제표에 표시된 지방공기업 특별회계의 수치는 「지방공기업법」 등에서 정하는 기준에 따라 작성된 재무제표를 통합한 것입니다. 이 때 지방공기업특별회계 재무제표의 과목과 지방회계기준의 과목이 불일치하는 것은 지방회계기준의 적절한 과목으로 재분류한 것이며, 그렇지 않은 경우에는 지방공기업특별회계의 과목체계를 준용하여 표시하였습니다. 한편, 지방공기업특별회계의 과목 체계에 의한 원가정보는 재무제표에 대한 주석[27]에 제시하였습니다.

1-3. 지방회계기준 시행일 현재의 자산·부채 평가

지방회계기준 시행일인 2007년 1월 1일 현재의 자산·부채는 지방회계기준 부칙 제2조에 따라 행정안전부장관이 정하는 바에 따라 평가하였습니다. 평가시 2006년 1월 1일 이전에 취득한 토지와 입목은 모두 대체평가 방법을 적용하였으며, 나머지 자산은 취득원가로 평가하는 것을 원칙으로 하되 취득원가를 확인할 수 없거나 취득원가 확인에 과도한 노력과 비용이 소모되는 자산에 대하여는 대체평가방법에 따라 평가하였습니다.

한편, 지방공기업특별회계는 2007년 1월 1일 이전부터 발생주의 회계원리에 의한

재무제표를 작성하여 왔기 때문에 별도의 대체평가방법을 적용하지 않고 이미 작성된 2006년 12월 31일 현재의 대차대조표상의 가액으로 평가하였습니다.

1-4. 출납폐쇄기간 중 발생한 자금거래의 회계처리

「지방회계법」 제7조 제1항 본문에 따른 출납 폐쇄기한 및 동항 단서에 따라 발생한 자금의 출납거래는 2022회계연도의 거래로 회계처리 하고, 회계연도 종료일이 경과한 후 발생한 자금의 출납거래는 2023회계연도의 거래로 회계처리 합니다. 따라서 2022회계연도 재정상태표 상 자산·부채 또한 출납 폐쇄기한(「지방회계법」 제7조 제1항 본문) 및 출납 폐쇄기한 내 회계처리의 예외(「지방회계법」 제7조 제1항 단서)의 경우 1월 20일까지 발생한 거래를 반영한 수치로 표시됩니다.

1-5. 내부거래

내부거래는 일반회계, 기타특별회계, 기금회계 및 공기업특별회계간의 자금의 진출입, 출자 등 지방자치단체내의 거래를 말합니다. 평창군은 재무제표 작성시 내부거래를 상계·제거하여 표시하고 있습니다. 내부거래의 내역은 재무제표에 대한 주석[21]에 제시하였습니다.

1-6. 수익인식기준

가. 교환거래

교환거래에 의한 수익은 재화나 용역의 제공의 반대급부로 발생하는 사용료, 수수료 등으로, 재화를 판매하는 경우에는 판매하여 인도하는 시점에, 용역을 제공하는 경우에는 용역의 제공이 완료된 시점에 수익창출활동이 완료되고 그 금액을 합리적으로 측정할 수 있는 것으로 보아 각각 수익을 인식합니다.

나. 비교환거래

비교환거래에 의한 수익은 지방세, 보조금, 기부금 등으로 해당 수익에 대한 청구권이 발생하고 그 금액을 합리적으로 측정할 수 있을 때 인식합니다.

지방세수익(비교환거래에서 발생하는 임시세외수익의 경우 지방세수익에 준하여 인식합니다)은 평창군이 과세표준과세액을 조사 결정하여 징수결의하는 시점에 수익을 인식합니다.

정부간이전수익은 중앙정부 및 강원도가 평창군에 대하여 행정을 수행하는데 소요되는 경비를 지원·보조·분담하기 위해 교부하는 자금으로 교부확정일을 기준으로 수익을 인식합니다.

1-7. 재정자금의 표시

회계연도종료일 현재 평창군이 보유하고 있는 현금, 예금 등의 자금(이하 “재정자금”)은 취득(가입)시점과 만기에 따라 현금및현금성자산, 단기금융상품, 장기금융상품으로 분류됩니다.

현금및현금성자산은 현금, 현금성 자산으로 구성되며, 현금성 자산은 큰 거래비용 없이 현금으로 전환이 용이하고 이자율변동에 따른 가치변동의 위험이 중요하지 않은 유가증권(채권, 상환우선주, 환매채 등)과 단기금융상품으로서 취득당시 만기(또는 상환일)가 3개월이내에 도래하는 것을 말합니다.

현금및현금성자산에 포함되지 않는 금융상품으로서 단기적 자금운용목적으로 소유하거나 기한이 1년 이내에 도래하는 금융기관의 정기예금, 정기적금 등을 단기금융상품으로 분류하고, 유동자산에 속하지 아니하는 금융상품을 장기금융상품으로 분류하고 있습니다.

한편, 회계연도종료일 현재 평창군의 재정자금은 출납폐쇄기간 동안 발생한 자금거래가 반영된 후의 수치입니다.

1-8. 미수세금 등의 평가

미수세금, 미수세외수입금, 장단기대여금 등의 채권은 세목별(장단기대여금의 경우 종류별)로 과년도와 현년도 구분, 과거 결손처분 경험률을 고려하여 산정된 회수가 불가능할 것으로 추정되는 금액을 대손충당금으로 설정하고 이를 미수세금 등의 채권에서 차감하는 형식으로 표시하고 있습니다. 한편, 채권 중 중앙정부 또는 타지방자치단체에 대한 채권인 미수징수교부금, 미수정부간이전수익 등에 대하여는 대손충당금을 설정하지 않고 있습니다.

1-9. 재고자산의 평가

재고자산은 구입가액에 부대비용을 더하고 이에 선입선출법을 적용하여 산정한 가액을 취득원가로 하여 평가하고 있습니다.

재고자산의 진부화, 물리적인 손상 및 시장가치의 급격한 하락 등의 원인으로 인하여 당해 재고자산의 회수가능가액이 장부가액에 미달하고 그 미달액이 중요한 경우에는 이를 장부가액에서 직접 차감하여 회수가능가액으로 조정하고 있습니다.

1-10. 장기투자증권은 평가

장기투자증권은 매입가격에 부대비용을 더하고 이에 종목별로 총평균법을 적용하여 산정한 취득원가로 평가되고 있습니다. 장기투자증권 취득 후 시장가치의 급격한 하락, 피투자회사의 완전자본잠식 등의 원인으로 인하여 해당 장기투자증권의 회수가능가액이 장부가액에 미달하

고 그 미달액이 중요한 경우에는 이를 장부가액에서 직접 차감하여 회수가능가액으로 조정하고 있습니다.

1-11. 유형자산의 평가 및 감가상각 방법

가. 재무제표 표시

유형자산은 그 사용목적에 따라 일반유형자산, 주민편의시설 및 사회기반시설로 구분하여 표시하고 있습니다. 일반유형자산은 공공서비스의 제공을 위하여 사용되는 자산을 말하며, 주민편의시설은 주민의 편의를 위하여 사용되는 자산을 말합니다. 한편 사회기반시설은 초기에 대규모 투자가 필요하고 파급효과가 장기간에 걸쳐 나타나는 지역사회의 기반적인 자산을 말합니다.

주민편의시설과 사회기반시설은 건설중인자산을 제외한 토지, 입목, 건물, 구축물, 기계장치, 집기비품, 차량운반구 등의 성격을 가진 개별자산을 해당 주민편의시설(예: 도서관) 및 사회기반시설(예: 도로)에 각각 일괄하여 표시하였습니다.

나. 평 가

유형자산은 당해 자산의 건설원가나 매입가액에 부대비용을 더한 취득원가로 평가하고 있으며, 교환, 기부채납, 관리전환, 기타 무상으로 취득한 자산의 가액은 공정가액을 취득원가로 하고 있습니다. 다만 「지방공기업법시행규칙」에 따라 지방공기업특별회계는 교환으로 취득한 자산을 교환에 제공된 자산의 장부가액으로 평가합니다.

한편, 유형자산 취득 후 진부화, 물리적인 손상 및 시장가치의 급격한 하락 등의 원인으로 인하여 당해 자산의 회수가능가액이 장부가액에 미달하고 그 미달액이 중요한 경우에는 이를 장부가액에서 직접 차감하여 회수가능가액으로 조정하고 있습니다.

다. 감가상각

유형자산은 추정 내용연수에 따라 정액법[(지방공기업상수도특별회계는 정률법)]에 의하여 계산된 감가상각누계액을 차감하여 표시하고 있습니다. 유형자산 감가상각시 적용된 각 자산별 내용연수는 다음과 같으며, 물품관리지침에 규정된 것은 물품관리지침을 준용하고, 지방공기업특별회계의 유형자산은 「지방공기업법 시행규칙」에서 정하는 내용연수를 준용하고 있습니다.

구 분	내 역	내용연수
건물·건축물	철골·철근콘크리트조, 철근콘크리트조, 석조, 연와석조, 철골조인 것	40년
	연와조, 블록조, 콘크리트조, 토조, 토벽조, 목조, 목골모르타르조, 기타의 구조인 것	20년
	상수도사업특별회계의 것	10년~30년
	하수도사업특별회계의 것	20년~30년
	위에 속하지 않는 소규모 건축물	5년
기계장치	물품관리지침에 규정된 것	물품관리지침 준용
	상수도사업특별회계의 것	15년
	하수도사업특별회계의 것	15년
	공영개발사업특별회계의 것	5년
	위에 속하지 않는 기계장치	5년
차량운반구	물품관리지침에 규정된 것	물품관리지침 준용
	선박 및 항공기	12년
	위에 속하지 않는 차량운반구	5년
집기비품	물품관리지침에 규정된 것	물품관리지침 준용
	위에 속하지 않는 집기비품	5년
기 타	위에 속하지 않는 기타의 유형자산	5년

라. 감가상각 제외 유형자산

사회기반시설 중 유지보수를 통하여 현상이 유지되며 효율적인 사회기반시설 관리시스템 등을 갖추고 있어 취득 후 지속적인 사회기반시설의 유지보수 지출을 통하여 사회기반시설의 공공서비스잠재력을 취득 당시와 동일한 수준으로 유지시킬 수 있다고 판단되는 자산인 도로, 하천부속시설, 농로·소류지·방조제 등의 농수산기반시설, 해안에 위치한 제방, 방조제, 방과제 등의 어항및항만시설, 사방댐 등의 댐, 마을안길·마을광장 포장 등의 기타사회기반시설 등은 감가상각 대상에서 제외하고 있습니다.

마. 취득 또는 완성 후의 지출

유형자산을 취득한 이후의 유지보수 중 당해 자산의 내용연수를 연장시키거나 가치를 실질적으로 증가시키는 지출은 당해 자산의 취득원가에 가산되며, 능률유지 또는 손상부위의 원상회복을 위한 지출은 발생한 기간의 비용으로 처리됩니다. 한편 감가상각 대상에서 제외된 사회기반시설에 대한 유지보수 지출은 전부 발생한 기간의 비용으로 처리합니다.

1-12. 무형자산의 평가 및 감가상각방법

무형자산은 당해 자산의 개발원가나 매입가액에 부대비용을 더한 취득원가로 평가하고 있으며, 추정 내용연수에 따라 정액법에 의하여 계산된 상각액을 직접 차감하여 표시하고 있습니다.

무형자산의 내용연수는 독점적·배타적인 권리를 부여하는 관계 법령이나 계약에서 정한 경우를 제외하고는 20년을 넘을 수 없으며, 감가상각시 각 자산별로 적용하고 있는 내용연수는 다음과 같습니다. 다만 용익물권 중 전세권과 구분지상권(존속기간이 사실상 영구인 것에 한함)은 감가상각하지 않습니다.

구 분	내 역	내용연수
지적재산권	의장권, 실용신안권, 상표권	5년
	특허권	10년
	저작권	저작권 보호기간
컴퓨터소프트웨어	전산소프트웨어 구입비 및 개발비	3년
용익물권	지상권, 구분지상권(존속기간이 유한한 것)	용익물권 존속기간

한편, 무형자산의 진부화, 시장가치의 급격한 하락 등의 원인으로 인하여 당해 자산의 회수가능가액이 장부가액에 미달하고 그 미달액이 중요한 경우에는 이를 장부가액에서 직접 차감하여 회수가능가액으로 조정하고 있습니다.

1-13. 퇴직급여충당부채

「공무원연금법」의 적용을 받는 지방공무원을 제외한 무기계약근로자, 예술단원, 운동부원등 가운데 1년 이상 근속한 인원이 일시에 퇴직할 경우 「근로자퇴직급여 보장법」 [퇴직금지급규정]에 따라 지급해야 하는 퇴직금에 상당하는 퇴직금추계액을 말하며, 종전 「국민연금법」에 따라 종업원이 퇴직할 경우 지급할 퇴직금의 일부를 국민연금관리공단에 납부한 것과 종업원의 수급권을 보장하는 종업원 퇴직보험 등에 가입한 예치금을 차감한 것입니다.

1-14. 관리책임자산

가. 정 의

관리책임자산이란 유산자산, 자연자원 등과 같이 합리적인 가치측정이 어렵고 보존을 위한 비용만 발생하며, 처분의 대상이 되지 않는 자산이나 회계실체가 반드시 책임있게 관리할 책무가 있는 자산을 말합니다.

관리책임자산 중 유산자산은 생산 또는 소비의 목적으로 사용되지 않고 가치의 저장을 목적으로 보유하는 자산으로 유적, 예술작품, 문화재, 역사적 문서, 문화적으로 중요한 건물 등을 들 수 있습니다.

관리책임자산 중 자연자원은 지하자원, 산림자원, 수자원 등 미개발상태의 자원으로 석탄 및 석유매장량, 공원(동물원)에서 보유하고 있는 동물 등을 들 수 있습니다.

나. 회계처리 등

관리책임자산은 자산의 정의에는 부합되지만 그 금액을 신뢰성 있게 측정하기 어려운 점 등을 고려하여 금액의 측정가능성 여부에 관계없이 자산으로 인식하지 않고 있습니다. 관리책임 자산의 내역은 필수보충정보에 제시되어 있습니다.

1-15. 우발상황의 회계처리

우발상황은 미래에 어떤 사건이 발생하거나 발생하지 아니함으로 인하여 궁극적으로 확정될 손실 또는 이익으로서 발생여부가 불확실한 현재의 상태 또는 상황을 말하며, 우발상황에는 진행 중인 소송사건, 채무에 대한 지급보증, 배상책임 등이 포함되며, 우발상황의 회계처리에 대한 사항에 관하여는 다음과 같이 회계처리합니다.

- ① 재정상태표 보고일 현재 우발손실의 발생이 확실하고 그 손실금액을 합리적으로 추정할 수 있는 경우 : 우발손실을 재무제표에 반영하고 그 내용을 주석으로 표시
- ② 재정상태표 보고일 현재 우발손실의 발생이 확실하지 아니하거나 우발손실의 발생은 확실하지만 그 손실금액을 합리적으로 추정할 수 없는 경우 : 우발상황의 내용, 우발손실에 따른 재무적 영향을 주석으로 표시
- ③ 우발이익의 발생이 확실하고 그 이익금액을 합리적으로 추정할 수 있는 경우 : 우발상황의 내용을 주석으로 표시

1-16. 리스회계

가. 금융리스와 운용리스의 분류

리스는 리스자산의 소유에 따른 위험과 효익이 실질적으로 평창군에 이전되는 경우에는 금융리스로 분류하고 그 외의 경우에는 운용리스로 분류합니다.

나. 금융리스의 회계처리

리스자산의 공정가액과 기본리스료를 내재이자율로 할인하여 계산된 금액 중 낮은 금액을 리스자산으로 계상하고 동액에 대하여 부채로 계상하고 있습니다. 또한 기본리스료의 지급은 리스부채의 원금상환액과 리스이자비용으로 구분하고, 리스이자비용은 매기간 리스부채잔액에 대한 비율이 동일하도록 유효이자율법에 의하여 배분하고 있습니다.

다. 운용리스의 회계처리

기본리스료를 리스기간에 걸쳐 균등하게 배분된 금액을 비용으로 계상하고 있습니다.

1-17. 외화자산 및 부채의 평가

화폐성 외화자산과 화폐성 외화부채는 회계연도 종료일 현재의 적절한 환율로 평가한 가액을 재정상태표 가액으로 하며, 비화폐성 외화자산과 비화폐성 외화부채는 해당 자산을 취득하거나 해당 부채를 부담한 당시의 적절한 환율로 평가한 가액을 재정상태표 가액으로 함을 원칙으로 합니다.

1-18. 회계변경 및 오류수정의 회계처리

가. 회계변경

회계정책의 변경에 따른 영향은 해당 회계연도 재정상태표의 순자산에 반영하되 회계정책의 변경에 따른 누적효과를 합리적으로 추정하기 어려운 경우에는 회계정책의 변경에 따른 영향을 해당 회계연도와 그 회계연도 후의 기간에 반영하도록 하며, 회계추정의 변경에 따른 영향은 해당 회계연도 후의 기간에 미치는 것으로 하고 있습니다.

한편, 회계정책 또는 회계추정을 변경한 경우에는 그 변경내용, 변경사유 및 변경이 해당 회계연도의 재무제표에 미치는 영향을 주석으로 표시하고 있습니다.

나. 오류수정

오류의 수정은 전년도 이전에 발생한 회계기준적용의 오류, 추정의 오류, 계정분류의 오류, 계산상의 오류, 사실의 누락 및 사실의 오용 등을 수정하는 것으로서 다음과 같이 구분하여 회계처리하고 있습니다.

- ① 중대한 오류 : 오류가 발생한 회계연도 재정상태표의 순자산에 반영하고, 관련된 계정잔액을 수정하고 그 내용을 주석으로 표시합니다. 또한 중대한 오류를 수정함에 따라 비교재무제표를 작성할 때에는 중대한 오류의 영향을 받는 회계기간의 재무제표 항목을 다시 작성하고 그 내용을 주석으로 표시합니다.
- ② 중대하지 않은 오류 : 해당 회계연도의 재정운영표에 반영하고 그 내용을 주석으로 표시합니다.

1-19. 온실가스 배출권 거래제도의 회계처리

가. 정 의

온실가스 배출권 거래제도란 「온실가스 배출권의 할당 및 거래에 관한 법률」에 따라 할당된 배출권을 시장 기능을 활용하여 매입·매각하거나 계획기간 내 차입·이월할 수 있는 제도입니다.

나. 온실가스 배출권

온실가스 배출권은 정부에서 무상으로 할당받은 배출권과 시장을 통해 매입한 배출권으로 구성됩니다. 배출권은 취득에 소요된 금액을 자산으로 인식하며, 정부에 제출, 매각, 그 밖에 경제적 효력이 상실된 때 제거하고 있습니다.

다. 배출부채

배출부채는 자치단체가 당해 이행연도의 무상할당량을 초과하여 배출한 온실가스로 인하여 소요될 것으로 예상되는 지출액을 부채로 인식합니다. 배출부채는 배출권을 정부에 제출하는 때 제거됩니다.

1-20. 회계처리특례

현금흐름표(지방회계기준 제35조) 및 채권채무의 현재가치평가(지방회계기준 제56조)는 지방회계기준 부칙에 따라 행정안전부장관이 정하는 회계연도부터 적용합니다.

2. 재정자금의 세부내역

2-1. 회계별 세부내역

(단위 : 원)

구분	내역	일반회계	기타특별회계	기금	지방공기업 특별회계	계
현금및현금성자산(A)	보통예금 등	28,332,158,382	13,092,794,134	11,946,833,114	10,813,709,726	64,185,495,356
단기금융상품(B)	정기예금 등	195,000,000,000	5,200,000,000	4,921,050,661	0	205,121,050,661
장기금융상품(C)	정기예금 등	0	0	0	0	0
계(A+B+C)		223,332,158,382	18,292,794,134	16,867,883,775	10,813,709,726	269,306,546,017

2-2. 예산회계의 재정자금 구분

(단위 : 원)

구분	일반회계	기타특별회계	기금	지방공기업 특별회계	계	
재정자금(세계잉여금) 총액(A)	223,332,158,382	18,292,794,134	16,867,883,775	10,813,709,726	269,306,546,017	
이월금(B)	명시이월비	94,308,861,629	3,903,377,160	0	5,847,280,989	104,059,519,778
	사고이월비	9,097,377,280	1,073,246,850	0	98,093,870	10,268,718,000
	계속비	60,822,142,830	11,937,850,830	0	4,743,959,430	77,503,953,090
	보조금집행잔액	16,265,230,293	202,553,114	1,961,300	0	16,469,744,707
기타(C)	0	0	0	0	0	
순세계잉여금(A-B-C)	43,838,546,350	1,175,766,180	16,865,922,475	124,375,437	61,004,610,442	

3. 미수세금 및 미수세금대손충당금의 세부내역

(단위 : 원)

구분	채권금액(A)	대손설정율(%)	대손충당금(B)	장부가액(A-B)	
보통세	미수주민세	10,412,600	1273.9%	132,643,860	(122,231,260)
	미수재산세	109,381,240	1114.1%	1,218,666,780	(1,109,285,540)
	미수자동차세	31,242,010	2552.2%	797,346,610	(766,104,600)
	미수지방소득세	190,163,940	224.8%	427,536,340	(237,372,400)
	소계	341,199,790	755.0%	2,576,193,590	(2,234,993,800)
목적세	미수도시계획세	279,970	375.7%	1,051,980	(772,010)
	소계	279,970	375.7%	1,051,980	(772,010)
계	341,479,760	754.7%	2,577,245,570	(2,235,765,810)	

4. 미수세외수입금 및 대손충당금의 세부내역

4-1. 미수세외수입금

(단위 : 원)

구 분	일반회계	기타특별회계	기금	지방공기업 특별회계	내부거래	계
미수재산임대료수익	66,448,540	0	0	0	0	66,448,540
미수사용료수익	96,826,992	189,226,370	0	564,172,808	0	850,226,170
미수수수수료수익	201,600	0	0	0	0	201,600
미수사업수익	2,049,333	0	0	0	0	2,049,333
미수공유재산매각대금	17,310,000	0	0	0	0	17,310,000
미수부담금	238,335,980	0	0	0	0	238,335,980
미수변상금	15,585,530	0	0	0	0	15,585,530
미수과태료	603,120,701	0	0	0	0	603,120,701
미수과징금	336,252,587	0	0	0	0	336,252,587
미수기부금	300	0	0	0	0	300
미수이자수익	23,605,120	0	0	0	0	23,605,120
미수이행강제금	107,623,000	0	0	0	0	107,623,000
미수부정이익환수금	1,428,000	0	0	0	0	1,428,000
미수지적재조사조정금	252,848,600	0	0	0	0	252,848,600
미수기타임시세외수익	56,319,081	87,180	0	17,216,000	0	73,622,261
계	1,817,955,364	189,313,550	0	581,388,808	0	2,588,657,722

4-2. 대손충당금

(단위 : 원)

구 분	금 액(A)	대손설정율(%)	대손충당금(B)	장부가액(A-B)
미수재산임대료수익	66,448,540	3%	2,215,940	64,232,600
미수사용료수익	850,226,170	10%	89,021,573	761,204,597
미수수수수료수익	201,600	1%	2,010	199,590
미수사업수익	2,049,333	1%	20,490	2,028,843
미수부담금	238,335,980	3%	6,066,420	232,269,560
미수변상금	15,585,530	1%	155,860	15,429,670
미수과태료	603,120,701	18%	110,125,370	492,995,331
미수과징금	336,252,587	4%	14,513,620	321,738,967
미수과징금	300	0%	0	300
미수이자수익	23,605,120	1%	236,050	23,369,070
미수이행강제금	107,623,000	1%	1,076,230	106,546,770
미수부정이익환수금	1,428,000	2%	26,840	1,401,160
미수지적재조사조정금	252,848,600	0%	0	252,848,600
미수기타임시세외수익	73,622,261	8%	5,934,540	67,687,721
계	2,588,657,722	9%	229,568,043	2,359,089,679

5. 장·단기대여금의 세부내역

5-1. 원 금

(단위 : 원)

구 분		일반회계	기타특별회계	기금	지방공기업 특별회계	내부거래	계
민 간 융자금	단기민간융자금	45,028,029	0	0	0	0	45,028,029
	장기민간융자금	603,928,851	0	0	0	0	603,928,851
	소 계	648,956,880	0	0	0	0	648,956,880
예탁금	단기예탁금	0	0	0	0	0	0
	장기예탁금	0	0	9,000,000,000	0 (9,000,000,000)		0
	소 계	0	0	9,000,000,000	0 (9,000,000,000)		0
학자금위탁대여금		1,406,869,870	0	0	0	0	1,406,869,870
계		2,055,826,750	0	9,000,000,000	0 (9,000,000,000)		2,055,826,750

5-2. 민간대여금 관련 이자

(단위 : 원)

구 분	일반회계	기타특별회계	기금	지방공기업 특별회계	내부거래	계
미수이자수익	23,605,120	0	0	0	0	23,605,120
계	23,605,120	0	0	0	0	23,605,120

6. 재고자산의 세부내역

(단위 : 원)

구 분	일반회계	기타특별회계	기금	지방공기업 특별회계	계
판매용부동산	0	0	0	0	0
저장품	20,082,000	0	0	61,585,544	81,667,544
판매용물품	0	0	0	0	0
계	20,082,000	0	0	61,585,544	81,667,544

7. 기타유동자산의 세부내역

(단위 : 원)

구 분	일반회계	기타특별회계	기금	지방공기업 특별회계	내부거래	계
선급금	0	0	0	1,989,479,139	0	1,989,479,139
일반미수금	0	0	0	0	0	0
미수수익	807,843,640	20,040,400	51,571,380	4,728,082	0	884,183,502
선급비용	62,471,790	0	0	0	0	62,471,790
세입세출의단기보관현금	3,056,021,535	0	0	10,011,060	0	3,066,032,595
계	3,926,336,965	20,040,400	51,571,380	2,004,218,281	0	6,002,167,026

8. 장기투자증권

8-1. 장기투자증권의 세부내역

(단위 : 원)

구 분		피투자회사명 또는 발행처	지분율	취득원가	장부가액	공정가액
일반회계	출자금	공단	평창군시설관리공단	100%	100,000,000	100,000,000
계				100,000,000	100,000,000	

8-2. 출자금 및 투자주식 피투자기관의 요약 재무정보

(단위 : 원)

구 분		피투자기관 재무상태			피투자기관 경영성과		
		총자산	총부채	자기자본	총수익	총비용	당기순이익 (손실)
출자금	평창군시설관리공단	414,331,809	314,331,809	100,000,000	1,977,623,150	1,977,623,150	0

9. 기타투자자산의 세부내역

(단위 : 원)

구 분	일반회계	기타특별회계	기금	지방공기업 특별회계	내부거래	계
회원권(회원제)	470,895,000	0	0	0	0	470,895,000
공기업특별회계자본전출금	162,663,579,000	0	0	0	(162,663,579,000)	0
기타투자자산	0	0	0	0	0	0
계	163,134,474,000	0	0	0	(162,663,579,000)	470,895,000

10. 유형자산 등에 포함된 토지의 내역

(단위 : 원)

구 분	일반회계	기타특별회계	기금	지방공기업 특별회계	계	
판매용부동산	0	0	0	0	0	
일반유형자산	150,674,135,027	1,116,615,044	0	0	151,790,750,071	
주민 편의 시설	도서관	837,893,000	0	0	837,893,000	
	주차장	34,678,973,790	31,618,060	0	34,710,591,850	
	공원	15,083,207,032	369,511,541	0	15,452,718,573	
	박물관및미술관	240,511,000	0	0	240,511,000	
	수목원및휴양림	315,869,820	0	0	315,869,820	
	문화및관광시설	51,434,205,127	0	0	51,434,205,127	
	체육시설	28,611,263,820	0	0	28,611,263,820	
	사회복지시설	8,987,535,815	0	0	8,987,535,815	
	의료시설	5,008,974,644	0	0	5,008,974,644	
	교육시설	0	0	0	0	
	기타주민편의시설	12,826,811,415	0	0	12,826,811,415	
소 계	158,025,245,463	401,129,601	0	0	158,426,375,064	
사회 기반 시설	도로	288,593,004,352	322,340,250	43,005,000	0	288,958,349,602
	상수도시설	493,607,260	0	0	10,433,532,986	10,927,140,246
	수질정화시설	774,097,394	16,234,526,671	0	0	17,008,624,065
	하천부속시설	67,559,894,515	1,037,961,800	0	0	68,597,856,315
	폐기물처리시설	548,938,112	33,021,320	0	0	581,959,432
	재활용시설	444,008,534	0	0	0	444,008,534
	농수산기반시설	3,991,825,606	0	0	0	3,991,825,606
	댐	899,650,460	0	0	0	899,650,460
	기타사회기반시설	15,765,293,568	0	0	0	15,765,293,568
소 계	379,070,319,801	17,627,850,041	43,005,000	10,433,532,986	407,174,707,828	
계	687,769,700,291	19,145,594,686	43,005,000	10,433,532,986	717,391,832,963	

11. 일반유형자산에 포함된 일반재산의 내역

(단위 : 원)

구 분	일반회계	기타특별회계	기금	지방공기업 특별회계	계
일반재산 토지	41,939,494,614	0	0	0	41,939,494,614
토지를 제외한 일반재산	31,081,601,580	19,296,000	20,040,000	0	31,120,937,580
차감 : 감가상각누계액	(12,692,694,645)	(15,927,688)	(15,361,326)	0	(12,723,983,659)
계	60,328,401,549	3,368,312	4,678,674	0	60,336,448,535

12. 감가상각대상에서 제외된 상각자산의 내역

12-1. 자산의 세부내역

(단위 : 원)

구 분	일반회계	기타특별회계	기금	지방공기업 특별회계	계
도로	893,343,045,139	81,594,640	794,002,980	0	894,218,642,759
하천부속시설	418,595,762,669	14,609,042,200	279,965,160	0	433,484,770,029
농수산기반시설	175,613,078,794	67,411,070	89,122,460	0	175,769,612,324
댐	10,362,258,450	0	0	0	10,362,258,450
기타사회기반시설	245,330,853,005	412,714,910	0	0	245,743,567,915
계	1,743,244,998,057	15,170,762,820	1,163,090,600	0	1,759,578,851,477

12-2. 수선유지비용의 세부내역

(단위 : 원)

구 분	일반회계	기타특별회계	기금	지방공기업 특별회계	계
도로	8,534,481,254	28,600,000	0	0	8,563,081,254
하천부속시설	8,950,298,726	29,740,000	0	0	8,980,038,726
농수산기반시설	11,799,270,230	200,000	0	0	11,799,470,230
댐	30,338,100	0	0	0	30,338,100
기타사회기반시설	4,899,927,170	68,192,000	0	0	4,968,119,170
계	34,214,315,480	126,732,000	0	0	34,341,047,480

13. 보증금의 세부내역

(단위 : 원)

구 분	일반회계	기타특별회계	기금	지방공기업 특별회계	계
임차보증금	433,286,400	0	0	0	433,286,400
전신전화가입권	3,186,000	0	0	0	3,186,000
기타보증금	0	0	0	0	0
계	436,472,400	0	0	0	436,472,400

14. 무형자산의 세부내역

(단위 : 원)

구 분	일반회계	기타특별회계	기금	지방공기업 특별회계	계
지적재산권	32,189,206	0	0	0	32,189,206
전산소프트웨어	2,524,937,384	1,000	0	0	2,524,938,384
용역물권	350,000,000	0	0	0	350,000,000
계	2,907,126,590	1,000	0	0	2,907,127,590

15. 기타비유동자산의 세부내역

(단위 : 원)

구 분	일반회계	기타특별회계	기금	지방공기업 특별회계	계
세입세출의장기보관현금	168,687,547	0	0	0	168,687,547
기타유산자산	320,538,000	0	0	0	320,538,000
기타생물자산	8,667,800	0	0	0	8,667,800
기타비유동자산	0	0	0	0	0
계	497,893,347	0	0	0	497,893,347

16. 기타유동부채의 세부내역

(단위 : 원)

구 분	일반회계	기타특별회계	기금	지방공기업 특별회계	내부거래	계
일반미지급금	16,265,230,293	202,553,114	1,961,300	0	0	16,469,744,707
선수금	0	215,377,870	0	0	0	215,377,870
선수수익	17,661,420	0	0	0	0	17,661,420
단기예수보관금	3,056,021,535	0	0	10,011,060	0	3,066,032,595
일반미지급비용	105,438,766	5,583,180	0	0	0	111,021,946
유동성BTL미지급금	678,275,581	0	0	0	0	678,275,581
계	20,122,627,595	423,514,164	1,961,300	10,011,060	0	20,558,114,119

17. 장기차입금의 세부내역

17-1. 회계별 세부내역

(단위 : 원)

구 분	일반회계	기타특별회계	기금	지방공기업 특별회계	계
중앙정부차입금	23,521,600,000	800,000,000	0	0	24,321,600,000
기타차입금	0	0	0	0	0
계	23,521,600,000	800,000,000	0	0	24,321,600,000
차감 : 유동성대체액	(1,502,500,000)	(100,000,000)	0	0	(1,602,500,000)
유동성 대체후 잔액	22,019,100,000	700,000,000	0	0	22,719,100,000

17-2. 차입금별 차입조건외의 세부내역

(단위 : 원)

구 분	사업명	이자율(%)	차입처	최종만기	회계연도 말 상환잔액	
일반회계	중앙정부차입금	2018평창동계올림픽 접근망 확충	1.65%	기획재정부	2031-12-29	8,883,000,000
	중앙정부차입금	2018평창동계올림픽 도시경관 정비사업	1.65%	기획재정부	2031-12-28	900,000,000
	중앙정부차입금	중부재해위험개선지구 정비사업	1.65%	기획재정부	2031-12-28	1,080,000,000
	중앙정부차입금	횡계재해위험개선지구 정비사업	1.65%	기획재정부	2031-12-28	1,440,000,000
	중앙정부차입금	무이천 하천 정비사업	1.65%	기획재정부	2031-12-28	1,218,600,000
	중앙정부차입금	전통시장활성화	1.37%	기획재정부	2035-12-21	2,000,000,000
	중앙정부차입금	홍정천(용평지구) 하천재해 예방사업	1.37%	기획재정부	2035-12-21	800,000,000
	중앙정부차입금	홍정천 하천재해예방사업	1.37%	기획재정부	2035-12-21	1,300,000,000
	중앙정부차입금	중리 급경사지 붕괴위험지역 정비사업	1.37%	기획재정부	2035-12-21	300,000,000
	중앙정부차입금	평창읍 중부리 행복주택 건립사업	1.37%	기획재정부	2035-12-21	1,300,000,000
	중앙정부차입금	봉평생활체육공원 조성	1.37%	기획재정부	2035-12-21	800,000,000
	중앙정부차입금	장기미집행 도시계획도로 (평창읍 등 44개) 개설	1.93%	기획재정부	2036-12-20	2,500,000,000
	중앙정부차입금	아랫상리 재해위험 개선지구 정비	1.93%	기획재정부	2036-12-20	1,000,000,000
	소계					23,521,600,000
수질개선 특별회계	중앙정부차입금	2018평창동계올림픽하수도시설확충	2.34%	기획재정부	2030-12-28	800,000,000
	소계					800,000,000
계					24,321,600,000	

17-3. 향후 5년간 차입금 상환스케줄

(단위 : 원)

구 분	일반회계	기타특별회계	기금	지방공기업 특별회계	계
2023년	1,502,500,000	100,000,000	0	0	1,602,500,000
2024년	1,502,500,000	100,000,000	0	0	1,602,500,000
2025년	1,502,500,000	100,000,000	0	0	1,602,500,000
2026년	1,502,500,000	100,000,000	0	0	1,602,500,000
2027년 이후	17,511,600,000	400,000,000	0	0	17,911,600,000
계	23,521,600,000	800,000,000	0	0	24,321,600,000

18. 퇴직급여충당부채의 세부내역

(단위 : 원)

구 분	일반회계	기타특별회계	기금	지방공기업 특별회계	계
설정대상인원수(명)	189	1	0	0	190
전년도말퇴직금추계액(A)	5,408,309,090	62,522,270	0	0	5,470,831,360
당기 퇴직금지급액(B)	635,505,610	0	0	0	635,505,610
당기 퇴직급여설정액(C)	1,792,658,402	13,326,697	0	0	1,805,985,099
계(A-B+C)	6,565,461,882	75,848,967	0	0	6,641,310,849
차감 : 퇴직금전환금및예치금	(39,174,380)	0	0	0	(39,174,380)
차감잔액	6,526,287,502	75,848,967	0	0	6,602,136,469

19. 기타비유동부채의 세부내역

(단위 : 원)

구 분	일반회계	기타특별회계	기금	지방공기업 특별회계	계
장기예수보증금	168,687,547	0	0	0	168,687,547
장기BTL미지급금	4,979,325,676	0	0	0	4,979,325,676
기타비유동부채	0	0	0	0	0
차감잔액	5,148,013,223	0	0	0	5,148,013,223

20. 순자산의 세부내역

(단위 : 원)

구 분		일반회계	기타특별회계	기금	지방공기업 특별회계	내부거래	계
순자산총계(A)		3,217,372,904,402	237,482,898,069	22,697,245,681	297,532,402,508	(162,663,579,000)	3,612,421,871,660
시설 투자액	일반유형자산	222,247,687,726	5,726,202,092	41,185,492	0	0	228,015,075,310
	주민편의시설	494,947,087,381	3,684,788,199	1,008,167	0	0	498,632,883,747
	사회기반시설	2,164,349,807,664	210,871,014,955	1,237,558,167	284,161,723,202	0	2,660,620,103,988
	무형자산	2,907,126,590	1,000	0	0	0	2,907,127,590
	소계(B)	2,884,451,709,361	220,282,006,246	1,279,751,826	284,161,723,202	0	3,390,175,190,635
시설 투자 관련 차입금	유동성장기차입부채	1,502,500,000	100,000,000	0	0	0	1,602,500,000
	유동성BTL미지급금	678,275,581	0	0	0	0	678,275,581
	장기차입금	22,019,100,000	700,000,000	0	0	0	22,719,100,000
	장기BTL미지급금	4,979,325,676	0	0	0	0	4,979,325,676
	소계(C)	29,179,201,257	800,000,000	0	0	0	29,979,201,257
고정순자산(D=B-C)		2,855,272,508,104	219,482,006,246	1,279,751,826	284,161,723,202	0	3,360,195,989,378
특정순자산(E)		0	0	21,417,493,855	0	0	21,417,493,855
일반순자산(A-D-E)		362,100,396,298	18,000,891,823	0	13,370,679,306	(162,663,579,000)	230,808,388,427

21. 내부거래의 내역

21-1. 전출금(비용) 및 전입금(수익)

(단위 : 원)

전출금 \ 전입금	일반회계	기타특별회계	기금	지방공기업 특별회계	계
일반회계	0	15,526,598,000	14,950,000,000	400,000,000	30,876,598,000
기타특별회계	0	0	0	42,000,000	42,000,000
기금	0	0	0	0	0
지방공기업특별회계	0	0	0	0	0
계	0	15,526,598,000	14,950,000,000	442,000,000	30,918,598,000

21-2. 예탁금이자(이자수익) 및 예수금이자(이자비용)

(단위 : 원)

예탁금이자	일반회계	기타특별회계	기금	지방공기업 특별회계	계
일반회계	0	0	0	0	0
기타특별회계	0	0	0	0	0
기금	56,250,000	0	40,096,080	0	96,346,080
지방공기업특별회계	0	0	0	0	0
계	56,250,000	0	40,096,080	0	96,346,080

21-3. 예탁금 및 예수금(회계연도말 현재 잔액)

(단위 : 원)

예탁금	일반회계	기타특별회계	기금	지방공기업 특별회계	계
일반회계	0	0	0	0	0
기타특별회계	0	0	0	0	0
기금	4,500,000,000	0	4,500,000,000	0	9,000,000,000
지방공기업특별회계	0	0	0	0	0
계	4,500,000,000	0	4,500,000,000	0	9,000,000,000

21-4. 지방공기업특별회계와의 자본거래

(단위 : 원)

구 분	일반회계	기타특별회계	기금	계
공기업특별회계자본전출금(누계)	162,663,579,000	0	0	162,663,579,000
공기업특별회계자본전출금(당기분)	17,144,891,000	0	0	17,144,891,000

22. 금융리스(완공후 BTL 포함)

22-1. 금융리스 자산 및 부채의 세부내역

(단위 : 원)

구 분		일반회계	기타특별회계	기금	지방공기업 특별회계	계	
리스 자산	사회기반시설	건물	11,964,586,256	0	0	0	11,964,586,256
	일반유형자산	집기비품	161,978,928	0	0	0	161,978,928
	계		12,126,565,184	0	0	0	12,126,565,184
리스 부채	기타유동부채	유동성금융리스미지급금	0	0	0	0	0
		유동성BTL미지급금	678,275,581	0	0	0	678,275,581
	기타비유동부채	장기금융리스미지급금	0	0	0	0	0
		장기BTL미지급금	4,979,325,676	0	0	0	4,979,325,676
	계		5,657,601,257	0	0	0	5,657,601,257

22-2. 금융리스 계약의 세부내역

(단위 : 원)

구 분		전기말부채액	당기상환액	부채잔액	연이자율 (%)	상환조건	리스회사	비고
일반회계	우수환약재 유통지원시설	6,314,526,759	656,925,502	5,657,601,257	3.25%	20년분납	(주)참살이	BTL
계		6,314,526,759	656,925,502	5,657,601,257				

22-3. 금융리스부채의 상환일정

(단위 : 원)

연 도	일반회계	기타특별회계	기금	지방공기업 특별회계	계
2023년	678,275,581	0	0	0	678,275,581
2024년	700,319,538	0	0	0	700,319,538
2025년	723,079,923	0	0	0	723,079,923
2026년	746,580,020	0	0	0	746,580,020
2027년 이후	2,809,346,195	0	0	0	2,809,346,195
계	5,657,601,257	0	0	0	5,657,601,257

23. 우발채무 등

※ 사회기반시설에 대한 민간투자법에 따른 BTO 또는 BTL 사업과 관련하여 발생 가능한 우발채무는 재무제표에 대한 주석[22]에 제시되었습니다.

23-1. 계류중인 소송사건

(단위 : 원)

발생연도	소송가액 있음			소송가액 없음	
	소송가액	내역	부채계상액	내역	부채계상액
2019년	0	-	0	보조금 환수처분취소	0
2020년	60,972,720	법인지방소득세 경정거부처분취소 등 5건	0	경정청구거부처분취소청구 등 6건	0
2021년	201,709,120	소유권보존등기 말소 등 10건	0	주위토지통행권확인 등 5건	0
2022년	3,288,302,528	법인지방소득세 경정거부처분취소 등 18건	0		0
계	3,550,984,368		0		0

23-2. 보증채무부담행위

(단위 : 원)

발생연도	행위명	내용	채무부담행위금액	부채계상액
		해당 없음		
계				

24. 무상사용허가권이 부여된 기부채납자산

(단위 : 원)

구분	자산명	장부가액	부여받은자	내용	존속기간
수질정화시설	대화하수처리장	3,827,724,082	맑은평창(주)	BTO사업	2028.09.30.
수질정화시설	진부하수처리장	3,492,570,401	맑은평창(주)	BTO사업	2028.09.30.
계		7,320,294,483			

25. 세입세출외보관현금의 내역

(단위 : 원)

구 분		일반회계	기타특별회계	기금	지방공기업 특별회계	계
기타유동자산	세입세출외 단기보관현금	3,056,021,535	0	0	10,011,060	3,066,032,595
기타비유동자산	세입세출외 장기보관현금	168,687,547	0	0	0	168,687,547
계		3,224,709,082	0	0	10,011,060	3,234,720,142

26. BTO 계약의 내역

(단위 : 원)

사업명	운영권자	총사업비	계약기간	재정지원협약내역	중도해지 환급금내역	향후 부담 추정액
진부,대화 하수처리장 민간투자사업	맑은평창(주)	20,249,048,514	'08.10.01. ~ '28.09.30.	추정사용료수입이 일정비율 미달시 재정지원, 사용료 또는 무상사용기간 조정	0	0
계		20,249,048,514			0	0

27. 지방공기업특별회계 원가정보

(단위 : 원)

구 분		상수도공기업특별회계	계
영업비용	원수및취수비	0	0
	정수비	0	0
	배수비	29,053,035	29,053,035
	일반관리비	911,827,920	911,827,920
	관거비	0	0
	급수공사비	780,541,830	780,541,830
	감가상각비	10,392,242,131	10,392,242,131
	대손상각비	12,648,863	12,648,863
	민간위탁비	6,007,263,133	6,007,263,133
	소 계	18,133,576,912	18,133,576,912
영업외비용	이자비용	0	0
	기타영업외비용	0	0
	소 계	0	0
계		18,133,576,912	18,133,576,912

제4장 필수보충정보

제4장 필수보충정보

제4장 필수보충정보

1. 예산결산요약표

1-1. 세입결산총괄(2022회계연도)

구 분	예산액	전년도이월액	예산현액	징수결정액
합 계	771,148,782,000	125,437,111,786	896,585,893,786	906,754,334,026
지방세수입	41,374,963,000	0	41,374,963,000	46,923,546,320
보통세	40,570,179,000	0	40,570,179,000	44,186,971,650
지난년도수입	804,784,000	0	804,784,000	2,736,574,670
세외수입	29,185,510,000	0	29,185,510,000	39,896,102,799
경상적세외수입	17,813,705,000	0	17,813,705,000	22,742,990,611
임시적세외수입	10,348,795,000	0	10,348,795,000	15,129,555,498
지방행정제제·부과금	1,023,010,000	0	1,023,010,000	2,023,556,690
지방교부세	418,472,396,000	0	418,472,396,000	409,504,604,220
지방교부세	411,272,396,000	0	411,272,396,000	402,304,604,220
지방소멸대응기금	7,200,000,000	0	7,200,000,000	7,200,000,000
조정교부금등	12,500,629,000	0	12,500,629,000	15,371,038,000
시·군조정교부금등	12,500,629,000	0	12,500,629,000	15,371,038,000
보조금	199,103,325,000	0	199,103,325,000	198,752,055,670
국고보조금등	132,520,484,000	0	132,520,484,000	132,048,563,670
시·도비보조금등	66,582,841,000	0	66,582,841,000	66,703,492,000
보전수입등및내부거래	70,511,959,000	125,437,111,786	195,949,070,786	196,306,987,017
보전수입등	37,398,470,000	125,352,681,376	162,751,151,376	163,193,498,017
내부거래	33,113,489,000	84,430,410	33,197,919,410	33,113,489,000
일 반 회 계	698,253,371,000	113,300,095,996	811,553,466,996	820,254,531,617
지방세수입	41,374,963,000	0	41,374,963,000	46,923,546,320
보통세	40,570,179,000	0	40,570,179,000	44,186,971,650
지난년도수입	804,784,000	0	804,784,000	2,736,574,670
세외수입	20,558,705,000	0	20,558,705,000	29,827,102,583
경상적세외수입	10,052,968,000	0	10,052,968,000	13,780,025,005
임시적세외수입	10,041,867,000	0	10,041,867,000	14,455,876,278
지방행정제제·부과금	463,870,000	0	463,870,000	1,591,201,300
지방교부세	417,872,396,000	0	417,872,396,000	408,904,604,220
지방교부세	410,672,396,000	0	410,672,396,000	401,704,604,220
지방소멸대응기금	7,200,000,000	0	7,200,000,000	7,200,000,000
조정교부금등	12,500,629,000	0	12,500,629,000	15,371,038,000
시·군조정교부금등	12,500,629,000	0	12,500,629,000	15,371,038,000

(단위 : 원)

수납총액	수납액			불납결손액	미수납액
	물납액	환급액	실제수납액		
905,640,950,878	0	5,183,147,027	900,457,803,851	1,042,567,219	5,253,962,956
43,910,154,950	0	374,045,970	43,536,108,980	810,191,770	2,577,245,570
42,932,183,210	0	234,357,370	42,697,825,840	94,526,910	1,394,618,900
977,971,740	0	139,688,600	838,283,140	715,664,860	1,182,626,670
37,094,906,215	0	104,867,660	36,990,038,555	232,375,449	2,673,688,795
22,006,666,887	0	49,309,910	21,957,356,977	0	785,633,634
13,690,360,488	0	43,547,020	13,646,813,468	232,375,449	1,250,366,581
1,397,878,840	0	12,010,730	1,385,868,110	0	637,688,580
410,104,604,220	0	600,000,000	409,504,604,220	0	0
402,904,604,220	0	600,000,000	402,304,604,220	0	0
7,200,000,000	0	0	7,200,000,000	0	0
15,371,038,000	0	0	15,371,038,000	0	0
15,371,038,000	0	0	15,371,038,000	0	0
202,709,861,670	0	3,957,806,000	198,752,055,670	0	0
132,158,393,670	0	109,830,000	132,048,563,670	0	0
70,551,468,000	0	3,847,976,000	66,703,492,000	0	0
196,450,385,823	0	146,427,397	196,303,958,426	0	3,028,591
163,191,984,823	0	1,515,397	163,190,469,426	0	3,028,591
33,258,401,000	0	144,912,000	33,113,489,000	0	0
816,163,270,807	0	1,332,439,317	814,830,831,490	1,042,567,219	4,381,132,908
43,910,154,950	0	374,045,970	43,536,108,980	810,191,770	2,577,245,570
42,932,183,210	0	234,357,370	42,697,825,840	94,526,910	1,394,618,900
977,971,740	0	139,688,600	838,283,140	715,664,860	1,182,626,670
27,868,940,337	0	75,071,950	27,793,868,387	232,375,449	1,800,858,747
13,722,323,139	0	22,786,160	13,699,536,979	0	80,488,026
13,182,129,748	0	41,311,060	13,140,818,688	232,375,449	1,082,682,141
964,487,450	0	10,974,730	953,512,720	0	637,688,580
409,504,604,220	0	600,000,000	408,904,604,220	0	0
402,304,604,220	0	600,000,000	401,704,604,220	0	0
7,200,000,000	0	0	7,200,000,000	0	0
15,371,038,000	0	0	15,371,038,000	0	0
15,371,038,000	0	0	15,371,038,000	0	0

(단위 : 원)

구 분	예산액	전년도이월액	예산현액	징수결정액
보조금	170,394,364,000	0	170,394,364,000	170,019,308,670
국고보조금등	117,844,831,000	0	117,844,831,000	117,349,124,670
시·도비보조금등	52,549,533,000	0	52,549,533,000	52,670,184,000
보전수입등및내부거래	35,552,314,000	113,300,095,996	148,852,409,996	149,208,931,824
보전수입등	35,552,314,000	113,300,095,996	148,852,409,996	149,208,931,824
공기업특별회계	38,042,511,000	4,400,000,000	42,442,511,000	42,954,967,555
세외수입	7,254,564,000	0	7,254,564,000	7,767,019,856
경상적세외수입	6,845,496,000	0	6,845,496,000	7,149,292,566
임시적세외수입	299,928,000	0	299,928,000	480,157,990
지방행정체재·부과금	109,140,000	0	0	109,140,000
보조금	12,850,000,000	0	12,850,000,000	12,850,000,000
시·도비보조금등	12,850,000,000	0	12,850,000,000	12,850,000,000
보전수입등및내부거래	17,937,947,000	4,400,000,000	22,337,947,000	22,337,947,699
보전수입등	351,056,000	4,400,000,000	4,751,056,000	4,751,056,699
내부거래	17,586,891,000	0	17,586,891,000	17,586,891,000
기타특별회계	34,852,900,000	7,737,015,790	42,589,915,790	43,544,834,854
세외수입	1,372,241,000	0	1,372,241,000	2,301,980,360
경상적세외수입	915,241,000	0	915,241,000	1,813,673,040
임시적세외수입	7,000,000	0	7,000,000	193,521,230
지방행정체재·부과금	450,000,000	0	450,000,000	294,786,090
지방교부세	600,000,000	0	600,000,000	600,000,000
지방교부세	600,000,000	0	600,000,000	600,000,000
보조금	15,858,961,000	0	15,858,961,000	15,882,747,000
국고보조금등	14,675,653,000	0	14,675,653,000	14,699,439,000
시·도비보조금등	1,183,308,000	0	1,183,308,000	1,183,308,000
보전수입등및내부거래	17,021,698,000	7,737,015,790	24,758,713,790	24,760,107,494
보전수입등	1,495,100,000	7,652,585,380	9,147,685,380	9,233,509,494
내부거래	15,526,598,000	84,430,410	15,611,028,410	15,526,598,000

(단위 : 원)

수납총액	수납액			불납결손액	미수납액
	물납액	환급액	실제수납액		
170,301,114,670	0	281,806,000	170,019,308,670	0	0
117,458,954,670	0	109,830,000	117,349,124,670	0	0
52,842,160,000	0	171,976,000	52,670,184,000	0	0
149,207,418,630	0	1,515,397	149,205,903,233	0	3,028,591
149,207,418,630	0	1,515,397	149,205,903,233	0	3,028,591
42,420,590,457	0	29,795,710	42,390,794,747	0	564,172,808
7,232,642,758	0	29,795,710	7,202,847,048	0	564,172,808
6,769,841,478	0	26,523,750	6,743,317,728	0	405,974,838
324,195,980	0	2,235,960	321,960,020	0	158,197,970
138,605,300	0	1,036,000	137,569,300	0	0
12,850,000,000	0	0	12,850,000,000	0	0
12,850,000,000	0	0	12,850,000,000	0	0
22,337,947,699	0	0	22,337,947,699	0	0
4,751,056,699	0	0	4,751,056,699	0	0
17,586,891,000	0	0	17,586,891,000	0	0
47,057,089,614	0	3,820,912,000	43,236,177,614	0	308,657,240
1,993,323,120	0	0	1,993,323,120	0	308,657,240
1,514,502,270	0	0	1,514,502,270	0	299,170,770
184,034,760	0	0	184,034,760	0	9,486,470
294,786,090	0	0	294,786,090	0	0
600,000,000	0	0	600,000,000	0	0
600,000,000	0	0	600,000,000	0	0
19,558,747,000	0	3,676,000,000	15,882,747,000	0	0
14,699,439,000	0	0	14,699,439,000	0	0
4,859,308,000	0	3,676,000,000	1,183,308,000	0	0
24,905,019,494	0	144,912,000	24,760,107,494	0	0
9,233,509,494	0	0	9,233,509,494	0	0
15,671,510,000	0	144,912,000	15,526,598,000	0	0

1-2. 세출결산총괄(2022회계연도)

과 목	예산액	예산성립후 증감액	예산현액	지출액
합 계	771,148,782,000	125,437,111,786	896,585,893,786	648,019,141,609
일반공공행정	66,471,459,000	6,339,134,900	72,810,593,900	62,066,381,879
공공질서및안전	25,808,415,000	10,702,265,490	36,510,680,490	26,326,650,450
교육	8,597,648,000	23,600,000	8,621,248,000	8,272,090,020
문화및관광	78,436,660,000	23,484,682,181	101,921,342,181	61,837,136,622
환경	120,757,876,000	18,020,621,510	138,778,497,510	104,945,743,680
사회복지	106,427,954,000	2,244,344,208	108,672,298,208	94,028,895,843
보건	15,284,075,000	2,882,095,000	18,166,170,000	13,853,009,927
농림해양수산	124,975,323,000	29,344,331,112	154,319,654,112	106,025,659,524
산업·중소기업및에너지	25,251,939,000	2,401,242,463	27,653,181,463	15,966,756,300
교통및물류	38,066,984,000	19,452,445,392	57,519,429,392	34,023,742,931
국토및지역개발	78,504,128,000	12,962,554,150	91,466,682,150	53,947,246,101
예비비	13,920,000,000	△2,437,063,000	11,482,937,000	0
기타	68,646,321,000	16,858,380	68,663,179,380	66,725,828,332
일 반 회 계	698,253,371,000	113,300,095,996	811,553,466,996	591,498,673,108
일반공공행정	66,471,459,000	6,339,134,900	72,810,593,900	62,066,381,879
공공질서및안전	25,808,415,000	10,702,265,490	36,510,680,490	26,326,650,450
교육	8,597,648,000	23,600,000	8,621,248,000	8,272,090,020
문화및관광	78,436,660,000	23,484,682,181	101,921,342,181	61,837,136,622
환경	51,751,408,000	5,968,036,130	57,719,444,130	51,133,365,229
사회복지	105,884,524,000	2,244,344,208	108,128,868,208	93,520,284,733
보건	15,284,075,000	2,882,095,000	18,166,170,000	13,853,009,927
농림해양수산	124,975,323,000	29,344,331,112	154,319,654,112	106,025,659,524
산업·중소기업및에너지	24,509,416,000	2,401,242,463	26,910,658,463	15,877,234,550
교통및물류	38,066,984,000	19,452,445,392	57,519,429,392	34,023,742,931
국토및지역개발	77,279,534,000	12,878,123,740	90,157,657,740	53,007,664,081
예비비	13,920,000,000	△2,437,063,000	11,482,937,000	0

(단위 : 원)

다음연도 이월액				보조금 반납금	집행잔액			
계	명시이월	사고이월	계속비이월		계	보조금정산	예산절감액	계획변경등
						낙찰차액	지출잔액	예비비
191,832,190,868	104,059,519,778	10,268,718,000	77,503,953,090	16,754,514,387	39,980,046,922	11,032,709,804	8,272,000	342,253,910
						16,222,950	28,580,588,258	0
7,706,107,520	2,541,704,310	117,646,280	5,046,756,930	736,057,265	2,302,047,236	576,172,377	5,174,000	190,758,880
						9,196,950	1,520,745,029	0
9,813,686,170	707,499,380	94,942,760	9,011,244,030	63,622,467	306,721,403	38,814,433	0	0
						0	267,906,970	0
0	0	0	0	2,400,000	346,757,980	6,860,000	0	142,625,000
						0	197,272,980	0
36,115,771,320	18,883,081,800	1,382,740,540	15,849,948,980	291,266,741	3,677,167,498	587,083,299	1,100,000	0
						0	3,088,984,199	0
29,268,150,189	10,518,546,879	2,067,793,050	16,681,810,260	2,087,496,278	2,477,107,363	1,126,434,523	0	0
						0	1,350,672,840	0
10,021,568,560	5,441,568,560	0	4,580,000,000	2,712,405,224	1,909,428,581	951,951,169	0	2,000,000
						7,026,000	948,451,412	0
3,351,824,990	3,351,824,990	0	0	372,728,647	588,606,436	223,378,286	0	0
						0	365,228,150	0
26,895,012,337	14,283,313,537	4,219,533,160	8,392,165,640	9,795,725,325	11,603,256,926	6,927,716,497	0	0
						0	4,675,540,429	0
10,733,228,000	10,682,728,000	50,500,000	0	450,896,058	502,301,105	259,052,422	0	0
						0	243,248,683	0
21,258,726,112	19,063,816,902	2,194,909,210	0	128,499,314	2,108,461,035	203,917,513	0	0
						0	1,904,543,522	0
36,668,115,670	18,585,435,420	140,653,000	17,942,027,250	21,480,366	829,840,013	67,051,537	660,000	6,870,030
						0	755,258,446	0
0	0	0	0	0	11,482,937,000	0	0	0
						0	11,482,937,000	0
0	0	0	0	91,936,702	1,845,414,346	64,277,748	1,338,000	0
						0	1,779,798,598	0
164,228,381,739	94,308,861,629	9,097,377,280	60,822,142,830	16,640,286,293	39,186,125,856	10,968,146,918	8,272,000	342,253,910
						16,222,950	27,851,230,078	0
7,706,107,520	2,541,704,310	117,646,280	5,046,756,930	736,057,265	2,302,047,236	576,172,377	5,174,000	190,758,880
						9,196,950	1,520,745,029	0
9,813,686,170	707,499,380	94,942,760	9,011,244,030	63,622,467	306,721,403	38,814,433	0	0
						0	267,906,970	0
0	0	0	0	2,400,000	346,757,980	6,860,000	0	142,625,000
						0	197,272,980	0
36,115,771,320	18,883,081,800	1,382,740,540	15,849,948,980	291,266,741	3,677,167,498	587,083,299	1,100,000	0
						0	3,088,984,199	0
2,317,341,060	1,388,888,730	928,452,330	0	1,974,858,734	2,293,879,107	1,108,871,637	0	0
						0	1,185,007,470	0
10,021,568,560	5,441,568,560	0	4,580,000,000	2,712,405,224	1,874,609,691	951,951,169	0	2,000,000
						7,026,000	913,632,522	0
3,351,824,990	3,351,824,990	0	0	372,728,647	588,606,436	223,378,286	0	0
						0	365,228,150	0
26,895,012,337	14,283,313,537	4,219,533,160	8,392,165,640	9,795,725,325	11,603,256,926	6,927,716,497	0	0
						0	4,675,540,429	0
10,080,228,000	10,061,728,000	18,500,000	0	450,896,058	502,299,855	259,052,422	0	0
						0	243,247,433	0
21,258,726,112	19,063,816,902	2,194,909,210	0	128,499,314	2,108,461,035	203,917,513	0	0
						0	1,904,543,522	0
36,668,115,670	18,585,435,420	140,653,000	17,942,027,250	19,889,816	461,988,173	20,051,537	660,000	6,870,030
						0	434,406,606	0
0	0	0	0	0	11,482,937,000	0	0	0
						0	11,482,937,000	0

과 목	예산액	예산성립후 증감액	예산현액	지출액
기타	67,267,925,000	16,858,380	67,284,783,380	65,555,453,162
공기업특별회계	38,042,511,000	4,400,000,000	42,442,511,000	31,577,085,021
환경	37,138,026,000	4,400,000,000	41,538,026,000	30,714,982,681
기타	904,485,000	0	904,485,000	862,102,340
기타특별회계	34,852,900,000	7,737,015,790	42,589,915,790	24,943,383,480
환경	31,868,442,000	7,652,585,380	39,521,027,380	23,097,395,770
사회복지	543,430,000	0	543,430,000	508,611,110
산업·중소기업및에너지	742,523,000	0	742,523,000	89,521,750
국토및지역개발	1,224,594,000	84,430,410	1,309,024,410	939,582,020
기타	473,911,000	0	473,911,000	308,272,830

(단위 : 원)

다음연도 이월액				보조금 반납금	집행잔액			
계	명시이월	사고이월	계속비이월		계	보조금정산	예산절감액	계획변경등
						낙찰차액	지출잔액	예비비
0	0	0	0	91,936,702	1,637,393,516	64,277,748	1,338,000	0
						0	1,571,777,768	0
10,689,334,289	5,847,280,989	98,093,870	4,743,959,430	0	176,091,690	0	0	0
						0	176,091,690	0
10,689,334,289	5,847,280,989	98,093,870	4,743,959,430	0	133,709,030	0	0	0
						0	133,709,030	0
0	0	0	0	0	42,382,660	0	0	0
						0	42,382,660	0
16,914,474,840	3,903,377,160	1,073,246,850	11,937,850,830	202,553,114	529,504,356	33,422,886	0	0
						0	496,081,470	0
16,261,474,840	3,282,377,160	1,041,246,850	11,937,850,830	112,637,544	49,519,226	17,562,886	0	0
						0	31,956,340	0
0	0	0	0	26,426,020	8,392,870	8,392,000	0	0
						0	870	0
653,000,000	621,000,000	32,000,000	0	0	1,250	0	0	0
						0	1,250	0
0	0	0	0	48,590,550	320,851,840	0	0	0
						0	320,851,840	0
0	0	0	0	14,899,000	150,739,170	7,468,000	0	0
						0	143,271,170	0

2. 성질별 재정운영표

해당연도 2022년 1월 1일부터 2022년 12월 31일까지

[평 창 균]

(단위 : 원)

과 목	해 당 연 도(2022년)					
	일반회계	기타특별회계	기금	지방공기업 특별회계	내부거래	계
I. 인건비	80,436,784,417	472,066,287	83,785,830	816,139,710	0	81,808,776,244
급여	43,699,092,720	267,212,640	0	816,139,710	0	44,782,445,070
복리후생비	12,394,890,101	6,000,000	0	0	0	12,400,890,101
기타인건비	22,550,143,194	185,526,950	83,785,830	0	0	22,819,455,974
퇴직급여	1,792,658,402	13,326,697	0	0	0	1,805,985,099
II. 운영비	133,797,386,470	12,602,489,620	2,050,041,755	6,912,546,208	(96,346,080)	155,266,117,973
도서구입및인쇄비	984,055,140	1,348,600	0	0	0	985,403,740
소모품비	6,818,342,759	21,178,200	718,160,000	0	0	7,557,680,959
홍보및광고비	4,244,256,302	5,800,000	2,508,000	0	0	4,252,564,302
지급수수료	6,552,714,513	1,596,343,520	0	0	0	8,149,058,033
일반유형자산수선유지비	3,407,139,538	7,017,500	21,746,000	0	0	3,435,903,038
주민편의시설수선유지비	8,005,577,369	24,782,000	9,097,000	0	0	8,039,456,369
사회기반시설수선유지비	36,768,932,080	2,356,469,610	0	809,594,865	0	39,934,996,555
기타자산수선유지비	527,102,050	0	0	0	0	527,102,050
교육훈련비	1,482,815,300	0	0	0	0	1,482,815,300
제세공과금	4,272,090,821	36,639,600	5,223,635	0	0	4,313,954,056
보험료및공제료	1,704,635,000	491,630	0	0	0	1,705,126,630
임차료	1,524,737,665	0	0	0	0	1,524,737,665
출장비	1,027,382,870	6,452,200	0	9,695,700	0	1,043,530,770
연구개발비	2,052,405,800	0	0	0	0	2,052,405,800
이자비용	896,204,618	26,027,120	40,096,080	0	(96,346,080)	865,981,738
업무추진비	524,486,180	0	0	0	0	524,486,180
행사비	8,911,152,990	0	1,245,683,040	0	0	10,156,836,030
의회비	384,056,100	0	0	0	0	384,056,100
위탁대행사업비	40,356,598,750	8,517,044,440	7,528,000	6,007,263,133	0	54,888,434,323
예술단운동부운영비	142,491,200	0	0	0	0	142,491,200
주민자치활동운영비	1,030,361,050	0	0	0	0	1,030,361,050
연료비	1,149,222,485	2,895,200	0	0	0	1,152,117,685
기타운영비	1,030,625,890	0	0	85,992,510	0	1,116,618,400
III. 정부간이전비용	7,784,735,528	377,435,000	0	0	0	8,162,170,528
지방자치단체간부담금	3,909,828,450	377,435,000	0	0	0	4,287,263,450
국가에대한부담금	654,307,078	0	0	0	0	654,307,078
교육비특별회계전출금	138,550,000	0	0	0	0	138,550,000
교육기관운영비보조금	3,082,050,000	0	0	0	0	3,082,050,000

직전연도 2021년 1월 1일부터 2021년 12월 31일까지

(단위 : 원)

과 목	직 전 연 도(2021년)					
	일반회계	기타특별회계	기금	지방공기업 특별회계	내부거래	계
I. 인건비	75,829,763,480	481,956,700	138,178,480	820,986,580	0	77,270,885,240
급여	41,634,851,701	269,316,240	0	820,986,580	0	42,725,154,521
복리후생비	10,571,943,546	5,238,000	0	0	0	10,577,181,546
기타인건비	22,127,129,253	197,503,900	138,178,480	0	0	22,462,811,633
퇴직급여	1,495,838,980	9,898,560	0	0	0	1,505,737,540
II. 운영비	121,769,040,171	12,031,009,130	2,344,034,710	8,354,266,002	(99,402,380)	144,398,947,633
도시구입및인쇄비	811,321,490	772,200	0	0	0	812,093,690
소모품비	5,456,508,230	27,773,200	944,915,000	0	0	6,429,196,430
홍보및광고비	3,360,543,540	5,228,000	0	0	0	3,365,771,540
지급수수료	7,679,833,500	617,834,050	2,250,000	0	0	8,299,917,550
일반유형자산수선유지비	1,742,211,827	2,261,000	45,800,000	0	0	1,790,272,827
주민편의시설수선유지비	5,224,786,494	26,473,000	0	0	0	5,251,259,494
사회기반시설수선유지비	39,247,297,650	2,916,860,730	340,000,000	1,894,592,078	0	44,398,750,458
기타자산수선유지비	729,732,160	0	0	0	0	729,732,160
교육훈련비	1,144,558,700	0	0	0	0	1,144,558,700
제세공과금	3,872,508,583	31,232,490	15,016,800	0	0	3,918,757,873
보험료및공제료	1,415,754,600	468,810	0	0	0	1,416,223,410
임차료	1,646,517,770	4,400,000	88,825,000	0	0	1,739,742,770
출장비	709,898,390	7,616,400	0	3,983,000	0	721,497,790
연구개발비	1,848,394,810	0	0	0	0	1,848,394,810
이자비용	551,138,172	15,545,840	42,209,910	0	(99,402,380)	509,491,542
업무추진비	450,387,910	0	0	0	0	450,387,910
행사비	7,935,783,460	0	861,246,000	0	0	8,797,029,460
의회비	392,997,040	0	0	0	0	392,997,040
위탁대행사업비	35,104,455,590	8,372,701,850	3,772,000	6,380,457,324	0	49,861,386,764
예술단운동부운영비	131,901,372	0	0	0	0	131,901,372
주민자치활동운영비	1,031,134,000	0	0	0	0	1,031,134,000
연료비	792,031,533	1,841,560	0	0	0	793,873,093
기타운영비	489,343,350	0	0	75,233,600	0	564,576,950
III. 정부간이전비용	7,791,672,330	327,000,000	0	0	0	8,118,672,330
지방자치단체간부담금	3,078,132,260	327,000,000	0	0	0	3,405,132,260
국가에대한부담금	134,851,800	0	0	0	0	134,851,800
교육비특별회계전출금	145,769,270	0	0	0	0	145,769,270
교육기관운영비보조금	4,432,919,000	0	0	0	0	4,432,919,000

해당연도 2022년 1월 1일부터 2022년 12월 31일까지

(단위 : 원)

과 목	해 당 연 도(2022년)					
	일반회계	기타특별회계	기금	지방공기업 특별회계	내부거래	계
IV. 민간등이전비용	190,978,668,865	301,012,570	825,040,390	0	(30,918,598,000)	161,186,123,825
민간보조금	116,696,547,407	163,609,980	0	0	0	116,860,157,387
민간장학금	61,537,500	0	0	0	0	61,537,500
이차보전금	308,806,320	0	0	0	0	308,806,320
출연금	5,963,321,000	0	0	0	0	5,963,321,000
전출금비용	32,886,707,160	42,000,000	0	0	(30,918,598,000)	2,010,109,160
지방공공기관보조금	56,200,000	0	0	0	0	56,200,000
기타이전비용	35,005,549,478	95,402,590	825,040,390	0	0	35,925,992,458
V. 기타비용	41,313,252,084	12,953,366,991	30,602,678	10,404,890,994	0	64,702,112,747
자산처분손실	23,533,431	0	0	0	0	23,533,431
자산손상차손	1,331,474	0	0	0	0	1,331,474
일반유형자산감가상각비	6,398,370,367	253,065,689	12,020,186	0	0	6,663,456,242
주민편의시설감가상각비	19,911,176,892	25,519,556	758,000	0	0	19,937,454,448
사회기반시설감가상각비	6,380,934,157	12,663,307,746	17,824,492	10,392,242,131	0	29,454,308,526
무형자산상각비	1,442,611,704	0	0	0	0	1,442,611,704
대손상각비	6,700,413,392	95,180	0	12,648,863	0	6,713,157,435
기타비용	454,880,667	11,378,820	0	0	0	466,259,487
VI. 비용총계	454,310,827,364	26,706,370,468	2,989,470,653	18,133,576,912	(31,014,944,080)	471,125,301,317
VII. 자체조달수익	63,137,704,239	1,821,064,460	441,183,187	7,324,481,034	(96,346,080)	72,628,086,840
지방세수익	44,256,091,670	0	0	0	0	44,256,091,670
경상세외수익	14,487,959,874	1,519,905,230	200,477,187	7,196,632,744	(96,346,080)	23,308,628,955
임시세외수익	4,393,652,695	301,159,230	240,706,000	127,848,290	0	5,063,366,215
VIII. 정부간이전수익	587,906,855,716	16,318,784,436	41,520,700	0	0	604,267,160,852
지방교부세수익	401,704,604,220	600,000,000	0	0	0	402,304,604,220
시군 조정교부금수익	15,371,038,000	0	0	0	0	15,371,038,000
국고보조금수익	105,454,345,811	14,551,131,246	24,682,000	0	0	120,030,159,057
시도비보조금수익	48,299,732,566	1,167,653,190	16,838,700	0	0	49,484,224,456
자치단체간부담금수익	3,020,400,839	0	0	0	0	3,020,400,839
지적제조사조정금수익	267,490,900	0	0	0	0	267,490,900
지방교부세감소분보전수익	6,589,243,380	0	0	0	0	6,589,243,380
지방소멸대응기금수익	7,200,000,000	0	0	0	0	7,200,000,000
IX. 기타수익	1,476,543,445	15,526,598,000	14,950,000,000	442,000,000	(30,918,598,000)	1,476,543,445
전입금수익	0	15,526,598,000	14,950,000,000	442,000,000	(30,918,598,000)	0
기부금수익	400	0	0	0	0	400
대손충당금환입	1,406,420	0	0	0	0	1,406,420
기타수익	1,475,136,625	0	0	0	0	1,475,136,625
X. 수익총계	652,521,103,400	33,666,446,896	15,432,703,887	7,766,481,034	(31,014,944,080)	678,371,791,137
XI. 재정운영결과(VI-X)	(198,210,276,036)	(6,960,076,428)	(12,443,233,234)	10,367,095,878	0	(207,246,489,820)

직전연도 2021년 1월 1일부터 2021년 12월 31일까지

(단위 : 원)

과 목	직 전 연 도(2021년)					
	일반회계	기타특별회계	기금	지방공기업 특별회계	내부거래	계
IV. 민간등이전비용	157,069,979,267	328,164,400	168,328,600	0	(15,241,000,000)	142,325,472,267
민간보조금	104,105,196,970	196,374,920	142,745,290	0	0	104,444,317,180
민간장학금	62,650,000	0	0	0	0	62,650,000
이차보전금	306,565,610	0	0	0	0	306,565,610
출연금	4,415,179,000	0	0	0	0	4,415,179,000
전출금비용	16,735,319,740	42,000,000	0	0	(15,241,000,000)	1,536,319,740
지방공공기관보조금	24,298,630	0	0	0	0	24,298,630
기타이전비용	31,420,769,317	89,789,480	25,583,310	0	0	31,536,142,107
V. 기타비용	33,069,120,799	11,330,107,703	36,495,850	9,322,766,635	0	53,758,490,987
자산처분손실	109,353,552	0	0	0	0	109,353,552
자산손상차손	1,216,070	0	0	0	0	1,216,070
일반유형자산감가상각비	5,625,124,515	78,413,555	11,143,998	0	0	5,714,682,068
주민편의시설감가상각비	18,655,943,762	10,838,307	7,527,360	0	0	18,674,309,429
사회기반시설감가상각비	6,158,932,233	10,212,338,421	17,824,492	9,315,901,589	0	25,704,996,735
무형자산상각비	991,998,910	0	0	0	0	991,998,910
대손상각비	691,307,640	12,853,310	0	6,865,046	0	711,025,996
기타비용	835,244,117	1,015,664,110	0	0	0	1,850,908,227
VI. 비용총계	395,529,576,047	24,498,237,933	2,687,037,640	18,498,019,217	(15,340,402,380)	425,872,468,457
VII. 자체조달수익	57,659,436,988	2,135,913,670	377,717,890	6,860,516,945	(99,402,380)	66,934,183,113
지방세수익	39,445,427,510	0	0	0	0	39,445,427,510
경상세외수익	6,670,081,644	1,857,859,880	146,211,098	6,715,592,885	(99,402,380)	15,290,343,127
임시세외수익	11,543,927,834	278,053,790	231,506,792	144,924,060	0	12,198,412,476
VIII. 정부간이전수익	473,920,837,049	10,697,297,555	17,403,810	0	0	484,635,538,414
지방교부세수익	280,553,321,310	0	0	0	0	280,553,321,310
시군 조정교부금수익	18,016,969,000	0	0	0	0	18,016,969,000
국고보조금수익	120,499,738,799	9,947,658,945	0	0	0	131,447,397,744
시도비보조금수익	46,465,228,134	749,638,610	17,403,810	0	0	47,232,270,554
자치단체간부담금수익	2,939,506,406	0	0	0	0	2,939,506,406
지적재조사조정금수익	0	0	0	0	0	0
지방교부세감소분보전수익	5,446,073,400	0	0	0	0	5,446,073,400
지방소멸대응기금수익	0	0	0	0	0	0
IX. 기타수익	352,985,421	13,239,000,000	1,560,000,000	442,000,000	(15,241,000,000)	352,985,421
전입금수익	0	13,239,000,000	1,560,000,000	442,000,000	(15,241,000,000)	0
대손충당금환입	352,985,421	0	0	0	0	352,985,421
퇴직급여충당부채환입	0	0	0	0	0	0
기타수익	0	0	0	0	0	0
X. 수익총계	531,933,259,458	26,072,211,225	1,955,121,700	7,302,516,945	(15,340,402,380)	551,922,706,948
XI. 재정운영결과(VI-X)	(136,403,683,411)	(1,573,973,292)	731,915,940	11,195,502,272	0	(126,050,238,491)

3. 관리책임자산명세서

2022년 12월 31일 현재

구 분	내 역	자산명	관리부서	비 고
유산자산	국보	상원사 동종의 4종	관광문화과	
	유형문화재	팔만대장경의 27종	관광문화과	
	무형문화재	평창둔전평농악의 3종	관광문화과	
	사적	오대산 사고지	관광문화과	
	중요민속자료	세조대의 회장저고리	관광문화과	
	문화재자료	유동리 오층석탑의 9종	관광문화과	
	보물	오대산 중대 적멸보궁의 5종	관광문화과	
	기념물	수항리사지의 3종	관광문화과	
	등록문화재	한암스님 가사	관광문화과	
자연자원	천연기념물	평창 백룡동굴의 2종	관광문화과	

※ 유산자산 등은 지방자치단체에 관리책임이 부여된 것에 한합니다.

4. 예산회계와 재무회계의 차이에 대한 명세서

2022년 1월 1일부터 2022년 12월 31일까지

(단위 : 원)

구 분	일반회계	기타특별회계	기금	지방공기업 특별회계	내부거래	계
I. 2022회계연도 세출액	591,498,673,108	24,943,383,480	3,819,649,471	31,577,085,021	(48,159,835,080)	603,678,956,000
II. 세출 조정사항	(137,187,845,744)	1,762,986,988	(830,178,818)	(13,443,508,109)	17,144,891,000	(132,553,654,683)
1. 자금유출이 없는 비용	42,787,099,817	12,960,898,048	29,857,372	9,698,454,958	0	65,476,310,195
자산처분손실	23,533,431	0	0	0	0	23,533,431
자산감액손실	1,331,474	0	0	0	0	1,331,474
감가상각비	34,133,093,120	12,941,892,991	30,602,678	10,392,242,131	0	57,497,830,920
대손상각비	6,700,413,392	95,180	0	12,648,863	0	6,713,157,435
퇴직급여	1,792,658,402	13,326,697	0	0	0	1,805,985,099
기타 자금유출이 없는 비용	0	0	0	0	0	0
발생주의 기간비용 조정사항	136,069,998	5,583,180	(745,306)	(706,436,036)	0	(565,528,164)
2. 자산 취득으로 인한 자금 유출액	(156,231,463,804)	(10,744,911,910)	(9,200,000)	(23,141,963,067)	17,144,891,000	(172,982,647,781)
판매용 부동산 등 취득	2,700,000	0	0	0	0	2,700,000
장·단기융자금 지급	30,071,000	0	0	0	0	30,071,000
일반유형자산 취득	15,420,137,633	59,636,550	9,200,000	0	0	15,488,974,183
주민편의시설 취득	44,384,098,791	132,423,000	0	0	0	44,516,521,791
사회기반시설 취득	77,840,614,780	10,552,852,360	0	23,141,963,067	0	111,535,430,207
기타 자산취득으로 인한 자금 유출	18,553,841,600	0	0	0	(17,144,891,000)	1,408,950,600
3. 부채 상환으로 인한 자금 유출액	(23,743,481,757)	(452,999,150)	(850,836,190)	0	0	(25,047,317,097)
차입부채 상환	16,315,962,080	100,000,000	0	0	0	16,415,962,080
보조금 반납	5,989,529,067	352,999,150	19,296,190	0	0	6,361,824,407
퇴직금 지급	635,505,610	0	0	0	0	635,505,610
기타 부채상환으로 인한 자금 유출	802,485,000	0	831,540,000	0	0	1,634,025,000
III. 성질별 재정운영표의 비용(I + II)	454,310,827,364	26,706,370,468	2,989,470,653	18,133,576,912	(31,014,944,080)	471,125,301,317
IV. 2022회계연도 세입액	814,830,831,490	43,236,177,614	29,687,533,246	42,390,794,747	(48,159,835,080)	881,985,502,017

구분	일반회계	기타특별회계	기금	지방공기업 특별회계	내부거래	계
V. 세입 조정사항	(142,453,588,873)	(12,129,256,429)	(15,816,153,090)	(31,574,628,559)	15,149,016,000	(186,824,610,951)
1. 전년도 순세계잉여금 및 이월금	(147,610,751,914)	(9,234,813,814)	(14,287,738,180)	(4,751,056,699)	0	(175,884,360,607)
2. 자금유입이 없는 수익	6,535,516,350	(132,363,790)	34,870,121	259,203,286	0	6,697,225,967
정수결정액과 수납액의 차이	(1,926,989,109)	0	0	256,678,218	0	(1,670,310,891)
자산처분이익	0	0	0	0	0	0
대손충당금환입	1,406,420	0	0	0	0	1,406,420
퇴직급여충당부채환입	0	0	0	0	0	0
자산감액손실환입	0	0	0	0	0	0
기타 자금유입이 없는 수익	0	0	0	0	0	0
발생주의 기간수익 조정사항	8,461,099,039	(132,363,790)	34,870,121	2,525,068	0	8,366,130,438
3. 자산 처분으로 인한 자금 유입액	(4,969,262,233)	0	0	0	0	(4,969,262,233)
재고자산 판매	0	0	0	0	0	0
장·단기융자금 회수	126,539,310	0	0	0	0	126,539,310
일반유형자산 처분	4,751,538,136	0	0	0	0	4,751,538,136
주민편의시설 처분	0	0	0	0	0	0
사회기반시설 처분	17,744,937	0	0	0	0	17,744,937
기타 자산처분으로 인한 자금 유입	73,439,850	0	0	0	0	73,439,850
4. 부채 증가로 인한 자금 유입액 차감	(16,265,230,293)	(202,553,114)	(1,961,300)	0	0	(16,469,744,707)
차입부채 증가	0	0	0	0	0	0
보조금 반납금 부채 증가	16,265,230,293	202,553,114	1,961,300	0	0	16,469,744,707
기타 부채증가로 인한 자금 유입	0	0	0	0	0	0
5. 순자산 증가로 인한 자금 유입액	0	0	0	(30,132,460,300)	17,144,891,000	(12,987,569,300)
자본잉여금 수입	0	0	0	30,132,460,300	(17,144,891,000)	12,987,569,300
VI. 성질별 재정운영표의 수익(IV + V)	652,521,103,400	33,666,446,896	15,432,703,887	7,766,481,034	(31,014,944,080)	678,371,791,137
VII. 재정운영표의 재정운영결과(III - VI)	(198,210,276,036)	(6,960,076,428)	(12,443,233,234)	10,367,095,878	0	(207,246,489,820)

5. 재정운영표

재정운영표(일반회계)

해당연도 2022년 1월 1일부터 2022년 12월 31일까지

직전연도 2021년 1월 1일부터 2021년 12월 31일까지

(단위 : 원)

과목	해당연도(2022년)			직전연도(2021년)		
	총원가	사업수익	순원가	총원가	사업수익	순원가
I.사업순원가	325,541,490,310	160,023,998,950	165,517,491,360	292,164,585,139	142,187,520,574	149,977,064,565
일반공공행정	28,514,552,824	2,410,247,139	26,104,305,685	23,793,812,966	10,910,349,707	12,883,463,259
입법및선거관리	1,287,627,520	8,954,500	1,278,673,020	718,411,376	0	718,411,376
행정과	642,339,968	8,954,500	633,385,468	120,133,000	0	120,133,000
지방동시선거추진	642,339,968	8,954,500	633,385,468	120,133,000	0	120,133,000
의회사무과	645,287,552	0	645,287,552	598,278,376	0	598,278,376
지방의회운영	645,287,552	0	645,287,552	598,278,376	0	598,278,376
지방행정·재정지원	2,940,830,339	45,984,100	2,894,846,239	1,017,491,077	48,903,275	968,587,802
기획실	2,426,710,207	0	2,426,710,207	417,821,216	0	417,821,216
건전재정운영	2,426,710,207	0	2,426,710,207	417,821,216	0	417,821,216
세정과	514,120,132	45,984,100	468,136,032	599,669,861	48,903,275	550,766,586
자주재원확충	514,120,132	45,984,100	468,136,032	599,669,861	48,903,275	550,766,586
재정·금융	0	0	0	0	0	0
일반행정	24,286,094,965	2,355,308,539	21,930,786,426	22,057,910,513	10,861,446,432	11,196,464,081
가족복지과	314,100,823	151,362,730	162,738,093	257,004,497	111,075,710	145,928,787
주민복지실현	314,100,823	151,362,730	162,738,093	257,004,497	111,075,710	145,928,787
회계과	2,708,613,205	249,771,375	2,458,841,830	0	0	0
투명한회계관리	2,708,613,205	249,771,375	2,458,841,830	1,753,077,344	5,000,000	1,748,077,344
정책담당관	0	0	0	0	0	0
정책개발	0	0	0	0	0	0
기획실	10,904,737,684	(149,837,416)	11,054,575,100	10,884,696,935	8,373,615,702	2,511,081,233

과목	해당연도(2022년)			직전연도(2021년)		
	총원가	사업수익	순원가	총원가	사업수익	순원가
지역 경쟁력 강화	10,904,737,684	(149,837,416)	11,054,575,100	10,884,696,935	8,373,615,702	2,511,081,233
민원토지과	272,024,492	21,026,600	250,997,892	232,627,354	25,912,520	206,714,834
고객감동의 민원행정	272,024,492	21,026,600	250,997,892	232,627,354	25,912,520	206,714,834
행정과	6,189,232,333	172,985,250	6,016,247,083	5,659,211,195	105,842,500	5,553,368,695
지방자치기반강화	2,390,319,115	98,687,250	2,291,631,865	3,407,352,892	100,662,500	3,306,690,392
지방행정운영지원	1,362,064,088	0	1,362,064,088	623,801,409	0	623,801,409
전자지방행정 역량강화	2,436,849,130	74,298,000	2,362,551,130	1,628,056,894	5,180,000	1,622,876,894
세정과	28,932,000	0	28,932,000	1,753,077,344	5,000,000	1,748,077,344
지방재정확충	28,932,000	0	28,932,000	0	0	0
경제과	68,575,950	(90,000,000)	158,575,950	290,436,070	2,240,000,000	(1,949,563,930)
주민자치 기반 강화	40,575,950	15,000,000	25,575,950	50,000,000	15,000,000	35,000,000
전략산업 육성	28,000,000	(105,000,000)	133,000,000	240,436,070	2,225,000,000	(1,984,563,930)
도시과	770,042,742	0	770,042,742	385,010,019	0	385,010,019
주민편의증진	770,042,742	0	770,042,742	385,010,019	0	385,010,019
복지정책과	218,272,661	0	218,272,661	304,249,418	0	304,249,418
주민복지증진	218,272,661	0	218,272,661	304,249,418	0	304,249,418
인재육성과	1,096,538,000	2,000,000,000	(903,462,000)	743,149,770	0	743,149,770
지방자치기반강화	1,096,538,000	2,000,000,000	(903,462,000)	743,149,770	0	743,149,770
평창읍	308,408,852	0	308,408,852	275,180,460	0	275,180,460
주민 행정 편의 도모	308,408,852	0	308,408,852	275,180,460	0	275,180,460
미탄면	107,980,038	0	107,980,038	113,743,834	0	113,743,834
미탄면일반행정	107,980,038	0	107,980,038	113,743,834	0	113,743,834
방림면	142,388,260	0	142,388,260	136,326,472	0	136,326,472

과목	해당연도(2022년)			직전연도(2021년)		
	총원가	사업수익	순원가	총원가	사업수익	순원가
방립면일반행정	142,388,260	0	142,388,260	136,326,472	0	136,326,472
대화면	231,186,504	0	231,186,504	205,701,307	0	205,701,307
대화면일반행정	231,186,504	0	231,186,504	205,701,307	0	205,701,307
봉평면	200,366,639	0	200,366,639	168,418,192	0	168,418,192
봉평면일반행정	200,366,639	0	200,366,639	168,418,192	0	168,418,192
용평면	151,493,905	0	151,493,905	152,768,540	0	152,768,540
용평면일반행정	151,493,905	0	151,493,905	152,768,540	0	152,768,540
진부면	320,354,575	0	320,354,575	278,082,374	0	278,082,374
진부면일반행정	320,354,575	0	320,354,575	278,082,374	0	278,082,374
대관령면	252,846,302	0	252,846,302	218,226,732	0	218,226,732
대관령면일반행정	252,846,302	0	252,846,302	218,226,732	0	218,226,732
공공질서및안전	4,959,487,996	11,099,287,533	(6,139,799,537)	3,538,240,911	7,215,217,800	(3,676,976,889)
경찰	0	0	0	0	0	0
재난방재·민방위	4,959,487,996	11,099,287,533	(6,139,799,537)	3,538,240,911	7,215,217,800	(3,676,976,889)
안전교통과	1,923,281,472	418,902,333	1,504,379,139	1,289,871,101	209,817,800	1,080,053,301
위기 대응능력 강화	729,174,535	37,502,643	691,671,892	417,038,918	24,598,000	392,440,918
재해 및 재난예방관리	1,194,106,937	381,399,690	812,707,247	872,832,183	185,219,800	687,612,383
건설과	3,036,206,524	10,680,385,200	(7,644,178,676)	2,248,369,810	7,005,400,000	(4,757,030,190)
재해 및 재난예방관리	3,036,206,524	10,680,385,200	(7,644,178,676)	2,248,369,810	7,005,400,000	(4,757,030,190)
소방	0	0	0	0	0	0
교육	8,274,648,437	852,205,000	7,422,443,437	6,681,767,512	733,951,000	5,947,816,512
유아및초중등교육	5,566,652,437	852,205,000	4,714,447,437	5,134,082,622	733,951,000	4,400,131,622
관광문화과	127,660,000	0	127,660,000	134,635,000	0	134,635,000
문화예술진흥	127,660,000	0	127,660,000	134,635,000	0	134,635,000

과목	해당연도(2022년)			직전연도(2021년)		
	총원가	사업수익	순원가	총원가	사업수익	순원가
올림픽체육과	815,303,000	0	815,303,000	0	0	0
교육재정지원	815,303,000	0	815,303,000	0	0	0
인재육성과	3,016,879,437	56,600,000	2,960,279,437	3,581,545,622	25,000,000	3,556,545,622
교육복지 확충	3,016,879,437	56,600,000	2,960,279,437	3,581,545,622	25,000,000	3,556,545,622
농업기술센터	1,606,810,000	795,605,000	811,205,000	1,417,902,000	708,951,000	708,951,000
친환경 학교급식 강화	1,606,810,000	795,605,000	811,205,000	1,417,902,000	708,951,000	708,951,000
고등교육	2,707,996,000	0	2,707,996,000	1,547,684,890	0	1,547,684,890
인재육성과	2,707,996,000	0	2,707,996,000	1,547,684,890	0	1,547,684,890
고등교육 여건개선	2,707,996,000	0	2,707,996,000	1,547,684,890	0	1,547,684,890
평생·직업교육	0	0	0	0	0	0
문화및관광	38,047,610,542	20,554,817,149	17,492,793,393	28,847,594,821	13,736,708,043	15,110,886,778
문화예술	9,481,594,158	2,130,935,180	7,350,658,978	8,034,025,352	1,898,937,914	6,135,087,438
관광문화과	8,638,046,107	1,549,423,180	7,088,622,927	7,452,257,195	1,873,937,914	5,578,319,281
문화예술진흥	8,638,046,107	1,549,423,180	7,088,622,927	7,452,257,195	1,873,937,914	5,578,319,281
인재육성과	843,548,051	581,512,000	262,036,051	581,768,157	25,000,000	556,768,157
공공도서관	843,548,051	581,512,000	262,036,051	581,768,157	25,000,000	556,768,157
관광	8,301,980,712	6,787,954,300	1,514,026,412	5,604,698,830	607,941,470	4,996,757,360
관광문화과	8,301,980,712	6,787,954,300	1,514,026,412	5,604,698,830	607,941,470	4,996,757,360
관광기반시설운영 및확충	8,301,980,712	6,787,954,300	1,514,026,412	5,604,698,830	607,941,470	4,996,757,360
체육	14,085,807,155	8,813,948,885	5,271,858,270	11,959,699,868	8,655,052,850	3,304,647,018
올림픽체육과	14,085,807,155	8,813,948,885	5,271,858,270	6,255,456,134	8,261,167,250	(2,005,711,116)
체육진흥	4,897,589,156	343,635,190	4,553,953,966	4,067,669,208	327,592,650	3,740,076,558
체육시설	2,457,312,779	4,292,908,730	(1,835,595,951)	1,636,574,526	66,292,950	1,570,281,576
2018평창올림픽 유산조성	6,730,905,220	4,177,404,965	2,553,500,255	6,255,456,134	8,261,167,250	(2,005,711,116)

과목	해당연도(2022년)			직전연도(2021년)		
	총원가	사업수익	순원가	총원가	사업수익	순원가
문화재	6,178,228,517	2,821,978,784	3,356,249,733	3,249,170,771	2,574,775,809	674,394,962
관광문화과	6,178,228,517	2,821,978,784	3,356,249,733	3,249,170,771	2,574,775,809	674,394,962
문화유산 보존 관리	6,178,228,517	2,821,978,784	3,356,249,733	3,249,170,771	2,574,775,809	674,394,962
문화및관광일반	0	0	0	0	0	0
환경	17,590,414,479	5,574,898,770	12,015,515,709	18,002,166,868	5,342,685,138	12,659,481,730
상하수도·수질	3,094,080,976	14,380,276	3,079,700,700	3,088,416,768	295,158,885	2,793,257,883
환경과	271,642,375	40,558,040	231,084,335	218,078,225	35,687,318	182,390,907
수질개선관리	271,642,375	40,558,040	231,084,335	218,078,225	35,687,318	182,390,907
상하수도사업소	2,822,438,601	(26,177,764)	2,848,616,365	2,870,338,543	259,471,567	2,610,866,976
상수도·식수관리	2,742,766,157	(33,139,358)	2,775,905,515	2,794,636,847	238,920,315	2,555,716,532
수질개선관리	79,672,444	6,961,594	72,710,850	75,701,696	20,551,252	55,150,444
폐기물	8,738,058,586	2,801,118,447	5,936,940,139	9,770,356,503	1,631,002,084	8,139,354,419
환경과	8,738,058,586	2,801,118,447	5,936,940,139	9,770,356,503	1,631,002,084	8,139,354,419
폐기물 처리 및 자원화	8,738,058,586	2,801,118,447	5,936,940,139	9,770,356,503	1,631,002,084	8,139,354,419
대기	0	0	0	0	0	0
자연	5,758,274,917	2,759,400,047	2,998,874,870	5,143,393,597	3,416,524,169	1,726,869,428
환경과	5,546,974,917	2,759,400,047	2,787,574,870	5,045,103,597	3,416,524,169	1,628,579,428
자연환경 보호	5,546,974,917	2,759,400,047	2,787,574,870	5,045,103,597	3,416,524,169	1,628,579,428
관광문화과	211,300,000	0	211,300,000	98,290,000	0	98,290,000
자연문화진흥	211,300,000	0	211,300,000	98,290,000	0	98,290,000
해양	0	0	0	0	0	0
환경보호일반	0	0	0	0	0	0
사회복지	89,166,794,673	58,737,745,446	30,429,049,227	81,143,767,173	55,016,771,064	26,126,996,109

과목	해당연도(2022년)			직전연도(2021년)		
	총원가	사업수익	순원가	총원가	사업수익	순원가
기초생활보장	7,076,264,695	6,081,105,440	995,159,255	6,161,883,580	5,284,586,100	877,297,480
복지정책과	7,076,264,695	6,081,105,440	995,159,255	6,161,883,580	5,284,586,100	877,297,480
저소득층생활안정지원	7,076,264,695	6,081,105,440	995,159,255	6,161,883,580	5,284,586,100	877,297,480
취약계층지원	6,375,636,018	3,663,958,500	2,711,677,518	5,720,792,463	3,392,715,650	2,328,076,813
복지정책과	6,375,636,018	3,663,958,500	2,711,677,518	5,720,792,463	3,392,715,650	2,328,076,813
취약계층보호및지원	254,396,300	21,577,700	232,818,600	277,142,440	41,250,000	235,892,440
장애인복지증진	6,121,239,718	3,642,380,800	2,478,858,918	5,443,650,023	3,351,465,650	2,092,184,373
보육·가족및여성	12,066,051,363	8,348,603,425	3,717,447,938	11,042,260,114	7,646,854,692	3,395,405,422
가족복지과	12,066,051,363	8,348,603,425	3,717,447,938	11,042,260,114	7,646,854,692	3,395,405,422
장례문화관리	326,297,096	204,104,100	122,192,996	288,917,275	159,424,300	129,492,975
양성평등및건강한가족지원	1,255,741,191	649,222,665	606,518,526	1,038,849,849	539,191,422	499,658,427
보육서비스 강화	10,484,013,076	7,495,276,660	2,988,736,416	9,714,492,990	6,948,238,970	2,766,254,020
노인·청소년	48,954,801,968	35,407,938,720	13,546,863,248	44,119,721,964	32,683,218,104	11,436,503,860
가족복지과	48,213,980,915	35,287,374,540	12,926,606,375	44,119,721,964	32,683,218,104	11,436,503,860
노인 복지 증진	48,213,980,915	35,287,374,540	12,926,606,375	43,717,840,285	32,633,460,554	11,084,379,731
허가과	0	0	0	0	0	0
주민복지증진	0	0	0	0	0	0
인재육성과	740,821,053	120,564,180	620,256,873	0	0	0
청소년보호 및 육성	740,821,053	120,564,180	620,256,873	401,881,679	49,757,550	352,124,129
노동	6,875,650,982	2,003,258,191	4,872,392,791	5,674,744,674	2,994,730,876	2,680,013,798
경제과	6,875,650,982	2,003,258,191	4,872,392,791	5,674,744,674	2,994,730,876	2,680,013,798
고용촉진 및 안정	6,875,650,982	2,003,258,191	4,872,392,791	5,674,744,674	2,994,730,876	2,680,013,798
보훈	2,008,363,000	148,257,540	1,860,105,460	1,733,437,360	115,170,000	1,618,267,360

과목	해당연도(2022년)			직전연도(2021년)		
	총원가	사업수익	순원가	총원가	사업수익	순원가
복지정책과	2,008,363,000	148,257,540	1,860,105,460	1,733,437,360	115,170,000	1,618,267,360
보훈문화창달	2,008,363,000	148,257,540	1,860,105,460	1,733,437,360	115,170,000	1,618,267,360
주택	1,466,337,612	1,082,808,860	383,528,752	3,540,311,760	1,233,128,590	2,307,183,170
도시과	1,466,337,612	1,082,808,860	383,528,752	3,540,311,760	1,233,128,590	2,307,183,170
주거환경 개선	1,466,337,612	1,082,808,860	383,528,752	3,540,311,760	1,233,128,590	2,307,183,170
사회복지일반	4,343,689,035	2,001,814,770	2,341,874,265	3,150,615,258	1,666,367,052	1,484,248,206
가족복지과	2,050,571,875	778,403,630	1,272,168,245	1,628,792,848	714,103,140	914,689,708
사회복지실현	2,050,571,875	778,403,630	1,272,168,245	1,628,792,848	714,103,140	914,689,708
복지정책과	2,293,117,160	1,223,411,140	1,069,706,020	1,521,822,410	952,263,912	569,558,498
사회복지증진	2,293,117,160	1,223,411,140	1,069,706,020	1,521,822,410	952,263,912	569,558,498
보건	8,478,724,337	8,328,429,871	150,294,466	7,670,467,346	4,877,499,986	2,792,967,360
보건의료	8,032,494,229	8,214,672,871	(182,178,642)	7,233,117,813	4,727,809,376	2,505,308,437
보건의료원	8,032,494,229	8,214,672,871	(182,178,642)	7,233,117,813	4,727,809,376	2,505,308,437
보건의료서비스 강화	2,318,906,346	4,065,975,909	(1,747,069,563)	2,445,257,682	1,473,641,359	971,616,323
평생건강관리	3,382,917,088	1,947,931,274	1,434,985,814	3,727,870,492	1,852,453,479	1,875,417,013
공공의료서비스 제공	867,132,650	1,252,886,768	(385,754,118)	440,577,170	1,067,128,528	(626,551,358)
예방중심 건강관리	1,463,538,145	947,878,920	515,659,225	619,412,469	334,586,010	284,826,459
식품의약안전	446,230,108	113,757,000	332,473,108	437,349,533	149,690,610	287,658,923
보건의료원	446,230,108	113,757,000	332,473,108	0	0	0
식품·위생 관리	446,230,108	113,757,000	332,473,108	437,349,533	149,690,610	287,658,923
농림해양수산	85,163,798,206	33,423,208,775	51,740,589,431	77,713,026,589	33,068,120,717	44,644,905,872
농업·농촌	69,201,371,281	20,586,837,772	48,614,533,509	64,709,220,576	24,683,890,961	40,025,329,615
건설과	10,624,746,893	(148,043,729)	10,772,790,622	9,844,275,297	2,775,000,000	7,069,275,297
농업생산기반조성	10,624,746,893	(148,043,729)	10,772,790,622	9,844,275,297	2,775,000,000	7,069,275,297

과목	해당연도(2022년)			직전연도(2021년)		
	총원가	사업수익	순원가	총원가	사업수익	순원가
농업기술센터	58,576,624,388	20,734,881,501	37,841,742,887	54,864,945,279	21,908,890,961	32,956,054,318
축산업경쟁력강화	5,331,429,752	(5,357,137,409)	10,688,567,161	4,588,864,071	1,476,138,706	3,112,725,365
선진농업기반구축	3,131,551,636	2,088,301,230	1,043,250,406	4,052,187,657	990,244,583	3,061,943,074
농업경쟁력강화	27,401,160,601	14,823,941,942	12,577,218,659	25,374,091,918	14,474,983,308	10,899,108,610
유통산업 경쟁력 강화	20,162,770,693	8,271,360,638	11,891,410,055	20,849,801,633	4,967,524,364	15,882,277,269
농업기계화구축	2,549,711,706	908,415,100	1,641,296,606	0	0	0
임업·산촌	15,395,171,355	12,623,635,236	2,771,536,119	12,553,933,833	8,254,473,716	4,299,460,117
산림과	15,395,171,355	12,623,635,236	2,771,536,119	12,553,933,833	8,254,473,716	4,299,460,117
산림가치 최고화	5,863,393,065	7,679,382,296	(1,815,989,231)	3,581,886,475	3,518,902,877	62,983,598
산림관리조성	9,531,778,290	4,944,252,940	4,587,525,350	8,972,047,358	4,735,570,839	4,236,476,519
해양수산·어촌	567,255,570	212,735,767	354,519,803	449,872,180	129,756,040	320,116,140
농업기술센터	567,255,570	212,735,767	354,519,803	449,872,180	129,756,040	320,116,140
내수면자원개발	567,255,570	212,735,767	354,519,803	449,872,180	129,756,040	320,116,140
산업·중소기업및에너지	12,313,806,831	8,488,195,942	3,825,610,889	7,203,394,443	3,322,780,295	3,880,614,148
산업금융지원	1,730,751,761	201,100,000	1,529,651,761	2,186,692,288	328,700,000	1,857,992,288
경제과	1,730,751,761	201,100,000	1,529,651,761	2,186,692,288	328,700,000	1,857,992,288
중소기업지원	1,730,751,761	201,100,000	1,529,651,761	2,186,692,288	328,700,000	1,857,992,288
산업기술지원	0	0	0	0	0	0
무역및투자유치	0	0	0	0	0	0
산업진흥·고도화	6,161,448,698	4,782,407,022	1,379,041,676	1,741,219,691	(205,747,362)	1,946,967,053
경제과	6,161,448,698	4,782,407,022	1,379,041,676	1,741,219,691	(205,747,362)	1,946,967,053
산업진흥	6,161,448,698	4,782,407,022	1,379,041,676	1,741,219,691	(205,747,362)	1,946,967,053
에너지및자원개발	4,421,606,372	3,504,688,920	916,917,452	3,275,482,464	3,199,827,657	75,654,807
경제과	4,421,606,372	3,504,688,920	916,917,452	3,275,482,464	3,199,827,657	75,654,807

과목	해당연도(2022년)			직전연도(2021년)		
	총원가	사업수익	순원가	총원가	사업수익	순원가
에너지 개발 및 관리	4,421,606,372	3,504,688,920	916,917,452	3,275,482,464	3,199,827,657	75,654,807
산업·중소기업일반	0	0	0	0	0	0
교통및물류	12,077,341,894	888,042,038	11,189,299,856	12,385,589,108	1,097,468,843	11,288,120,265
도로	7,727,094,767	175,505,470	7,551,589,297	7,900,516,875	138,437,387	7,762,079,488
건설과	7,727,094,767	175,505,470	7,551,589,297	7,900,516,875	138,437,387	7,762,079,488
도로건설 확.포장	7,727,094,767	175,505,470	7,551,589,297	7,900,516,875	138,437,387	7,762,079,488
도시철도	0	0	0	0	0	0
해운·항만	0	0	0	0	0	0
항공·공항	0	0	0	0	0	0
대중교통·물류등기타	4,350,247,127	712,536,568	3,637,710,559	4,485,072,233	959,031,456	3,526,040,777
안전교통과	4,350,247,127	712,536,568	3,637,710,559	4,485,072,233	959,031,456	3,526,040,777
교통행정 개선관리	4,350,247,127	712,536,568	3,637,710,559	4,485,072,233	959,031,456	3,526,040,777
국토및지역개발	20,954,310,091	9,666,921,287	11,287,388,804	25,184,757,402	6,865,967,981	18,318,789,421
수자원	8,690,839,851	7,212,959,320	1,477,880,531	15,354,687,887	5,719,233,978	9,635,453,909
건설과	8,690,839,851	7,212,959,320	1,477,880,531	15,354,687,887	5,719,233,978	9,635,453,909
하천관리	8,690,839,851	7,212,959,320	1,477,880,531	15,354,687,887	5,719,233,978	9,635,453,909
지역및도시	12,263,470,240	2,453,961,967	9,809,508,273	9,830,069,515	1,146,734,003	8,683,335,512
민원토지과	3,283,642,158	192,376,220	3,091,265,938	2,427,754,595	511,125,200	1,916,629,395
지적·토지정보 관리	3,283,642,158	192,376,220	3,091,265,938	2,427,754,595	511,125,200	1,916,629,395
건설과	1,145,234,695	1,841,607,870	(696,373,175)	1,242,073,030	167,687,340	1,074,385,690
건설행정	19,031,250	169,607,870	(150,576,620)	10,792,290	167,687,340	(156,895,050)
취약지개발	1,126,203,445	1,672,000,000	(545,796,555)	1,231,280,740	0	1,231,280,740
도시과	4,523,008,125	350,438,393	4,172,569,732	4,081,338,662	379,293,900	3,702,044,762
도시개발	4,523,008,125	350,438,393	4,172,569,732	4,081,338,662	379,293,900	3,702,044,762

과목	해당연도(2022년)			직전연도(2021년)		
	총원가	사업수익	순원가	총원가	사업수익	순원가
허가과	816,083,728	56,164,884	759,918,844	188,205,062	83,252,813	104,952,249
효율적인허가행정구현	816,083,728	56,164,884	759,918,844	188,205,062	83,252,813	104,952,249
평창읍	370,786,472	0	370,786,472	265,334,391	0	265,334,391
평창읍사업경비	370,786,472	0	370,786,472	265,334,391	0	265,334,391
미탄면	313,032,780	8,131,800	304,900,980	240,986,021	3,077,030	237,908,991
미탄면사업경비	313,032,780	8,131,800	304,900,980	240,986,021	3,077,030	237,908,991
방림면	184,332,898	2,391,900	181,940,998	173,512,995	52,000	173,460,995
방림면사업경비	184,332,898	2,391,900	181,940,998	173,512,995	52,000	173,460,995
대화면	276,598,898	0	276,598,898	186,003,825	0	186,003,825
대화면사업경비	276,598,898	0	276,598,898	186,003,825	0	186,003,825
봉평면	284,242,291	2,506,900	281,735,391	243,863,409	1,631,720	242,231,689
봉평면사업경비	284,242,291	2,506,900	281,735,391	243,863,409	1,631,720	242,231,689
용평면	249,698,359	344,000	249,354,359	187,984,726	584,000	187,400,726
용평면사업경비	249,698,359	344,000	249,354,359	187,984,726	584,000	187,400,726
진부면	508,671,769	0	508,671,769	361,137,431	0	361,137,431
진부면사업경비	508,671,769	0	508,671,769	361,137,431	0	361,137,431
대관령면	308,138,067	0	308,138,067	231,875,368	30,000	231,845,368
대관령면사업경비	308,138,067	0	308,138,067	231,875,368	30,000	231,845,368
산업단지	0	0	0	0	0	0
과학기술	0	0	0	0	0	0
기술개발	0	0	0	0	0	0
과학기술연구지원	0	0	0	0	0	0
과학기술일반	0	0	0	0	0	0

과목	해당연도(2022년)			직전연도(2021년)		
	총원가	사업수익	순원가	총원가	사업수익	순원가
예비비	0	0	0	0	0	0
예비비	0	0	0	0	0	0
기획실	0	0	0	0	0	0
예비비	0	0	0	0	0	0
기타	0	0	0	0	0	0
기타	0	0	0	0	0	0
II. 관리운영비	0	0	99,533,809,025	0	0	78,908,065,990
1. 인건비	0	0	66,522,340,559	0	0	62,005,350,067
급여	0	0	43,699,092,720	0	0	41,634,851,701
복리후생비	0	0	12,394,890,101	0	0	10,571,943,546
기타인건비	0	0	8,635,699,336	0	0	8,302,715,840
퇴직급여	0	0	1,792,658,402	0	0	1,495,838,980
2. 경비	0	0	2,134,870,466	0	0	1,703,715,923
도서구입및인쇄비	0	0	74,355,190	0	0	67,992,600
소모품비	0	0	476,762,089	0	0	300,819,380
홍보및광고비	0	0	37,529,510	0	0	40,201,900
지급수수료	0	0	26,490,272	0	0	46,493,080
일반유형자산수선유지비	0	0	16,531,800	0	0	9,754,500
주민편의시설수선유지비	0	0	2,834,000	0	0	800,000
사회기반시설수선유지비	0	0	3,500,000	0	0	0
기타자산수선유지비	0	0	46,000	0	0	0
교육훈련비	0	0	2,077,500	0	0	2,521,000

과목	해당연도(2022년)			직전연도(2021년)		
	총원가	사업수익	순원가	총원가	사업수익	순원가
제세공과금	0	0	104,786,050	0	0	96,749,570
보험료및공제료	0	0	2,534,450	0	0	1,501,670
임차료	0	0	273,269,075	0	0	247,703,433
출장비	0	0	704,960,390	0	0	571,830,970
연구개발비	0	0	0	0	0	0
업무추진비	0	0	336,254,140	0	0	292,900,820
행사비	0	0	3,640,000	0	0	7,843,600
의회비	0	0	0	0	0	0
위탁대행사업비	0	0	0	0	0	0
예술단운동부운영비	0	0	0	0	0	0
주민자치활동운영비	0	0	0	0	0	0
정수교부금	0	0	0	0	0	0
연료비	0	0	0	0	0	1,548,300
원·정수구입비	0	0	0	0	0	0
용지·주택매출원가	0	0	0	0	0	0
공립대학운영비	0	0	0	0	0	0
기타운영비	0	0	69,300,000	0	0	15,055,100
3. 정부간이전비용	0	0	0	0	0	0
시도비보조금	0	0	0	0	0	0
자치구 조정교부금	0	0	0	0	0	0
시군 조정교부금	0	0	0	0	0	0
지방자치단체간부담금	0	0	0	0	0	0

과목	해당연도(2022년)			직전연도(2021년)		
	총원가	사업수익	순원가	총원가	사업수익	순원가
국가에대한부담금	0	0	0	0	0	0
교육비특별회계전출금	0	0	0	0	0	0
교육기관운영비보조금	0	0	0	0	0	0
4. 민간등이전비용	0	0	30,876,598,000	0	0	15,199,000,000
민간보조금	0	0	0	0	0	0
민간장학금	0	0	0	0	0	0
이차보전금	0	0	0	0	0	0
출연금	0	0	0	0	0	0
전출금비용	0	0	30,876,598,000	0	0	15,199,000,000
지방공공기관보조금	0	0	0	0	0	0
기타이전비용	0	0	0	0	0	0
Ⅲ. 비배분비용	0	0	29,235,528,029	0	0	24,456,924,918
1. 운영비	0	0	896,204,618	0	0	551,138,172
이자비용	0	0	896,204,618	0	0	551,138,172
2. 기타비용	0	0	28,339,323,411	0	0	23,905,786,746
자산처분손실	0	0	16,298,081	0	0	31,534,686
자산손상차손	0	0	601,000	0	0	0
일반유형자산감가상각비	0	0	3,119,986,295	0	0	2,980,714,398
주민편의시설감가상각비	0	0	13,900,494,806	0	0	14,321,582,998
사회기반시설감가상각비	0	0	4,106,907,077	0	0	4,372,883,047
무형자산상각비	0	0	39,742,093	0	0	672,519,860
외화환산손실	0	0	0	0	0	0

과목	해당연도(2022년)			직전연도(2021년)		
	총원가	사업수익	순원가	총원가	사업수익	순원가
외환차손	0	0	0	0	0	0
대손상각비	0	0	6,700,413,392	0	0	691,307,640
기타비용	0	0	454,880,667	0	0	835,244,117
IV. 비배분수익	0	0	8,266,535,762	0	0	9,821,026,069
1. 자체조달수익	0	0	5,302,945,617	0	0	9,456,744,144
경상세외수익	0	0	4,009,066,752	0	0	1,065,944,473
임시세외수익	0	0	1,293,878,865	0	0	8,390,799,671
2. 기타수익	0	0	2,963,590,145	0	0	364,281,925
전입금수익	0	0	0	0	0	0
외화환산이익	0	0	0	0	0	0
외환차익	0	0	0	0	0	0
대손충당금환입	0	0	1,406,420	0	0	352,985,421
퇴직급여충당부채환입	0	0	0	0	0	0
자산손상차손환입	0	0	0	0	0	0
기타수익	0	0	1,475,136,625	0	0	0
기타비배분수익	0	0	1,487,047,100	0	0	11,296,504
V. 재정운영순원가 (I + II + III - IV)	0	0	286,020,292,652	0	0	243,521,029,404
VI. 수익	0	0	484,230,568,688	0	0	379,924,712,815
1. 자체조달수익	0	0	49,464,389,030	0	0	43,519,773,696
지방세수익	0	0	44,256,091,670	0	0	39,445,427,510
경상세외수익	0	0	2,418,261,890	0	0	1,859,360,660
임시세외수익	0	0	2,790,035,470	0	0	2,214,985,526

과목	해당연도(2022년)			직전연도(2021년)		
	총원가	사업수익	순원가	총원가	사업수익	순원가
2. 정부간이전수익	0	0	433,615,223,339	0	0	306,573,020,116
지방교부세수익	0	0	401,704,604,220	0	0	280,553,321,310
자치구 조정교부금수익	0	0	0	0	0	0
시군 조정교부금수익	0	0	15,371,038,000	0	0	18,016,969,000
시도비보조금반환금수익	0	0	0	0	0	0
자치단체간부담금수익	0	0	2,482,846,839	0	0	2,556,656,406
지적재조사조정금수익	0	0	267,490,900	0	0	0
지방교부세감소분보전수익	0	0	6,589,243,380	0	0	5,446,073,400
지방소멸대응기금수익	0	0	7,200,000,000	0	0	0
기타정부간이전수익	0	0	0	0	0	0
3. 기타수익	0	0	1,150,956,319	0	0	29,831,919,003
전입금수익	0	0	0	0	0	0
기부금수익	0	0	400	0	0	0
기타일반수익	0	0	1,150,955,919	0	0	29,831,919,003
VII. 재정운영결과(V-VI)	0	0	(198,210,276,036)	0	0	(136,403,683,411)

재정운영표(의료급여기금특별회계)

해당연도 2022년 1월 1일부터 2022년 12월 31일까지

직전연도 2021년 1월 1일부터 2021년 12월 31일까지

(단위 : 원)

과목	해당연도(2022년)			직전연도(2021년)		
	총원가	사업수익	순원가	총원가	사업수익	순원가
I .사업순원가	461,636,980	78,797,980	382,839,000	409,374,920	77,120,190	332,254,730
일반공공행정	0	0	0	0	0	0
공공질서및안전	0	0	0	0	0	0
교육	0	0	0	0	0	0
문화및관광	0	0	0	0	0	0
환경	0	0	0	0	0	0
사회복지	461,636,980	78,797,980	382,839,000	409,374,920	77,120,190	332,254,730
기초생활보장	461,636,980	78,797,980	382,839,000	409,374,920	77,120,190	332,254,730
복지정책과	461,636,980	78,797,980	382,839,000	409,374,920	77,120,190	332,254,730
저소득층생활안정지원	461,636,980	78,797,980	382,839,000	409,374,920	77,120,190	332,254,730
의료급여지원	461,636,980	78,797,980	382,839,000	409,374,920	77,120,190	332,254,730
보건	0	0	0	0	0	0
농림해양수산	0	0	0	0	0	0
문화및관광	0	0	0	0	0	0
환경	0	0	0	0	0	0
사회복지	461,636,980	78,797,980	382,839,000	409,374,920	77,120,190	332,254,730
기초생활보장	461,636,980	78,797,980	382,839,000	409,374,920	77,120,190	332,254,730
복지정책과	461,636,980	78,797,980	382,839,000	409,374,920	77,120,190	332,254,730
저소득층생활안정지원	461,636,980	78,797,980	382,839,000	409,374,920	77,120,190	332,254,730
의료급여지원	461,636,980	78,797,980	382,839,000	409,374,920	77,120,190	332,254,730
보건	0	0	0	0	0	0
농림해양수산	0	0	0	0	0	0
산업·중소기업	0	0	0	0	0	0
교통및물류	0	0	0	0	0	0
국토및지역개발	0	0	0	0	0	0
과학기술	0	0	0	0	0	0
예비비	0	0	0	0	0	0
기타	0	0	0	0	0	0
기타	0	0	0	0	0	0

(단위 : 원)

과목	해당연도(2022년)			직전연도(2021년)		
	총원가	사업수익	순원가	총원가	사업수익	순원가
II. 관리운영비	0	0	53,998,827	0	0	49,129,980
1. 인건비	0	0	53,998,827	0	0	49,129,980
기타인건비	0	0	40,672,130	0	0	39,231,420
퇴직급여	0	0	13,326,697	0	0	9,898,560
2. 경비	0	0	0	0	0	0
3. 정부간이전비용	0	0	0	0	0	0
4. 민간등이전비용	0	0	0	0	0	0
III. 비배분비용	0	0	9,231,500	0	0	15,671,750
1. 운영비	0	0	0	0	0	0
2. 기타비용	0	0	9,231,500	0	0	15,671,750
대손상각비	0	0	95,180	0	0	12,465,040
기타비용	0	0	9,136,320	0	0	3,206,710
IV. 비배분수익	0	0	7,571,670	0	0	9,604,190
1. 자체조달수익	0	0	7,571,670	0	0	9,604,190
경상세외수익	0	0	1,198,530	0	0	607,170
임시세외수익	0	0	6,373,140	0	0	8,997,020
2. 기타수익	0	0	0	0	0	0
대손충당금환입	0	0	0	0	0	0
퇴직급여충당부채환입	0	0	0	0	0	0
V. 재정운영순원가(I+II+III-IV)	0	0	438,497,657	0	0	387,452,270
VI. 수익	0	0	427,650,000	0	0	369,697,000
1. 자체조달수익	0	0	0	0	0	0
2. 정부간이전수익	0	0	0	0	0	0
3. 기타수익	0	0	427,650,000	0	0	369,697,000
전입금수익	0	0	427,650,000	0	0	369,627,000
기타일반수익	0	0	0	0	0	70,000
VII. 재정운영결과(V-VI)	0	0	10,847,657	0	0	17,755,270

재정운영표(발전소주변지역지원사업특별회계)

해당연도 2022년 1월 1일부터 2022년 12월 31일까지

직전연도 2021년 1월 1일부터 2021년 12월 31일까지

(단위 : 원)

과목	해당연도(2022년)			직전연도(2021년)		
	총원가	사업수익	순원가	총원가	사업수익	순원가
I. 사업순원가	85,700,000	738,700,000	(653,000,000)	120,000,000	119,000,000	1,000,000
일반공공행정	0	0	0	0	0	0
공공질서및안전	0	0	0	0	0	0
교육	0	0	0	0	0	0
문화및관광	0	0	0	0	0	0
환경	0	0	0	0	0	0
사회복지	0	0	0	0	0	0
보건	0	0	0	0	0	0
농림해양수산	0	0	0	0	0	0
산업·중소기업	85,700,000	738,700,000	(653,000,000)	120,000,000	119,000,000	1,000,000
에너지및자원개발	85,700,000	738,700,000	(653,000,000)	120,000,000	119,000,000	1,000,000
일자리경제과	85,700,000	738,700,000	(653,000,000)	120,000,000	119,000,000	1,000,000
에너지 개발 및 관리	85,700,000	738,700,000	(653,000,000)	120,000,000	119,000,000	1,000,000
교통및물류	0	0	0	0	0	0
국토및지역개발	0	0	0	0	0	0
과학기술	0	0	0	0	0	0
예비비	0	0	0	0	0	0
기타	0	0	0	0	0	0
II. 관리운영비	0	0	0	0	0	0
1. 인건비	0	0	0	0	0	0
2. 경비	0	0	0	0	0	0
3. 정부간이전비용	0	0	0	0	0	0
4. 민간등이전비용	0	0	0	0	0	0
III. 비배분비용	0	0	10,341,641	0	0	13,914,051
1. 운영비	0	0	0	0	0	0
이자비용	0	0	0	0	0	0
2. 기타비용	0	0	10,341,641	0	0	13,914,051
주민편의시설감가상각비	0	0	10,341,641	0	0	10,341,641
기타비용	0	0	0	0	0	3,572,410

(단위 : 원)

과목	해당연도(2022년)			직전연도(2021년)		
	총원가	사업수익	순원가	총원가	사업수익	순원가
IV. 비배분수익	0	0	1,431,400	0	0	190,550
1. 자체조달수익	0	0	1,431,400	0	0	190,550
경상세외수익	0	0	1,431,400	0	0	190,550
임시세외수익	0	0	0	0	0	0
V. 재정운영순원가(I+II+III-IV)	0	0	(644,089,759)	0	0	14,723,501
VI. 수익	0	0	0	0	0	0
1. 자체조달수익	0	0	0	0	0	0
2. 정부간이전수익	0	0	0	0	0	0
3. 기타수익	0	0	0	0	0	0
기타일반수익	0	0	0	0	0	0
VII. 재정운영결과(V-VI)	0	0	(644,089,759)	0	0	14,723,501

재정운영표(수질개선특별회계)

해당연도 2022년 1월 1일부터 2022년 12월 31일까지

직전연도 2021년 1월 1일부터 2021년 12월 31일까지

(단위 : 원)

과목	해당연도(2022년)			직전연도(2021년)		
	총원가	사업수익	순원가	총원가	사업수익	순원가
I. 사업순원가	12,888,067,682	16,428,013,696	(3,539,946,014)	12,662,521,977	8,988,743,385	3,673,778,592
일반공공행정	0	0	0	0	0	0
공공질서및안전	0	0	0	0	0	0
교육	0	0	0	0	0	0
문화및관광	0	0	0	0	0	0
환경	12,888,067,682	16,428,013,696	(3,539,946,014)	12,662,521,977	8,988,743,385	3,673,778,592
상하수도·수질	12,888,067,682	16,428,013,696	(3,539,946,014)	12,662,521,977	8,988,743,385	3,673,778,592
환경과	12,888,067,682	16,428,013,696	(3,539,946,014)	12,662,521,977	8,988,743,385	3,673,778,592
수질개선관리	1,570,288,023	6,703,313,456	(5,133,025,433)	1,304,731,030	3,125,205,625	(1,820,474,595)
비점오염저감사업 추진	908,722,444	2,700,624,886	(1,791,902,442)	991,148,293	758,782,595	232,365,698
하천수질개선	448,524,580	448,524,580	0	107,962,220	107,962,220	0
생태하천복원사업	4,537,500	2,740,000,000	(2,735,462,500)	180,100,000	942,000,000	(761,900,000)
친환경 청정사업	208,503,499	814,163,990	(605,660,491)	25,520,517	1,316,460,810	(1,290,940,293)
하수도관리	11,317,779,659	9,724,700,240	1,593,079,419	11,357,790,947	5,863,537,760	5,494,253,187
위생적 하수처리	10,305,494,936	4,676,907,240	5,628,587,696	10,828,709,989	4,570,057,760	6,258,652,229
분뇨의 안정적처리	109,535,863	130,793,000	(21,257,137)	341,328,858	15,000,000	326,328,858
하수처리시설 설치	902,748,860	4,917,000,000	(4,014,251,140)	187,752,100	1,278,480,000	(1,090,727,900)
사회복지	0	0	0	0	0	0
보건	0	0	0	0	0	0
농림해양수산	0	0	0	0	0	0
산업·중소기업	0	0	0	0	0	0
교통및물류	0	0	0	0	0	0
국토및지역개발	0	0	0	0	0	0
과학기술	0	0	0	0	0	0
예비비	0	0	0	0	0	0
기타	0	0	0	0	0	0
II. 관리운영비	0	0	318,606,440	0	0	321,049,390
1. 인건비	0	0	273,212,640	0	0	274,554,240
급여	0	0	267,212,640	0	0	269,316,240
복리후생비	0	0	6,000,000	0	0	5,238,000
기타인건비	0	0	0	0	0	0
2. 경비	0	0	3,393,800	0	0	4,495,150
도서구입및인쇄비	0	0	0	0	0	0
소모품비	0	0	0	0	0	756,150
홍보및광고비	0	0	0	0	0	0
지급수수료	0	0	0	0	0	0
사회기반시설수선유지비	0	0	0	0	0	0
보험료및공제료	0	0	0	0	0	0
임차료	0	0	0	0	0	0
출장비	0	0	3,393,800	0	0	3,739,000
기타운영비	0	0	0	0	0	0
3. 정부간이전비용	0	0	0	0	0	0
4. 민간등이전비용	0	0	42,000,000	0	0	42,000,000
전출금비용	0	0	42,000,000	0	0	42,000,000

(단위 : 원)

과목	해당연도(2022년)			직전연도(2021년)		
	총원가	사업수익	순원가	총원가	사업수익	순원가
III. 비배분비용	0	0	11,832,581,431	0	0	10,026,138,728
1. 운영비	0	0	26,027,120	0	0	15,545,840
이자비용	0	0	26,027,120	0	0	15,545,840
2. 기타비용	0	0	11,806,554,311	0	0	10,010,592,888
일반유형자산감가상각비	0	0	6,513,395	0	0	6,537,562
주민편의시설감가상각비	0	0	15,177,915	0	0	0
사회기반시설감가상각비	0	0	11,784,863,001	0	0	8,994,806,306
대손상각비	0	0	0	0	0	388,270
기타비용	0	0	0	0	0	1,008,860,750
IV. 비배분수익	0	0	(188,483,740)	0	0	45,962,270
1. 자체조달수익	0	0	14,142,330	0	0	45,962,180
경상세외수익	0	0	14,142,330	0	0	45,962,180
임시세외수익	0	0	0	0	0	0
2. 기타수익	0	0	(202,626,070)	0	0	90
대손충당금환입	0	0	0	0	0	0
기타비배분수익	0	0	(202,626,070)	0	0	90
V. 재정운영순원가(I + II + III - IV)	0	0	8,799,725,597	0	0	13,975,004,440
VI. 수익	0	0	15,118,574,090	0	0	14,531,347,770
1. 자체조달수익	0	0	294,786,090	0	0	269,056,770
임시세외수익	0	0	294,786,090	0	0	269,056,770
2. 정부간이전수익	0	0	600,000,000	0	0	0
3. 기타수익	0	0	14,223,788,000	0	0	14,262,291,000
전입금수익	0	0	14,078,831,000	0	0	12,549,596,000
기타일반수익	0	0	144,957,000	0	0	1,712,695,000
VII. 재정운영결과(V - VI)	0	0	(6,318,848,493)	0	0	(556,343,330)

재정운영표(농공단지조성및관리사업특별회계)

해당연도 2022년 1월 1일부터 2022년 12월 31일까지

직전연도 2021년 1월 1일부터 2021년 12월 31일까지

(단위 : 원)

과목	해당연도(2022년)			직전연도(2021년)		
	총원가	사업수익	순원가	총원가	사업수익	순원가
I. 사업순원가	1,003,195,954	80,974,840	922,221,114	870,136,120	210,569,040	659,567,080
일반공공행정	0	0	0	0	0	0
공공질서및안전	0	0	0	0	0	0
교육	0	0	0	0	0	0
문화및관광	0	0	0	0	0	0
환경	0	0	0	0	0	0
사회복지	0	0	0	0	0	0
보건	0	0	0	0	0	0
농림해양수산	0	0	0	0	0	0
산업·중소기업	0	0	0	0	0	0
교통및물류	0	0	0	0	0	0
국토및지역개발	1,003,195,954	80,974,840	922,221,114	870,136,120	210,569,040	659,567,080
산업단지	1,003,195,954	80,974,840	922,221,114	870,136,120	210,569,040	659,567,080
일자리경제과	1,003,195,954	80,974,840	922,221,114	870,136,120	210,569,040	659,567,080
농공단지 조성 및 운영	1,003,195,954	80,974,840	922,221,114	870,136,120	210,569,040	659,567,080
농공단지관리	1,003,195,954	80,974,840	922,221,114	870,136,120	210,569,040	659,567,080
과학기술	0	0	0	0	0	0
예비비	0	0	0	0	0	0
기타	0	0	0	0	0	0
II. 관리운영비	0	0	0	0	0	0
1. 인건비	0	0	0	0	0	0
2. 경비	0	0	0	0	0	0
3. 정부간이전비용	0	0	0	0	0	0
4. 민간등이전비용	0	0	0	0	0	0
전출금비용	0	0	0	0	0	0
III. 비배분비용	0	0	43,010,013	0	0	10,301,017
1. 운영비	0	0	0	0	0	0
2. 기타비용	0	0	43,010,013	0	0	10,301,017
일반유형자산감가상각비	0	0	40,767,513	0	0	10,276,777
사회기반시설감가상각비	0	0	0	0	0	0
기타비용	0	0	2,242,500	0	0	24,240

(단위 : 원)

과목	해당연도(2022년)			직전연도(2021년)		
	총원가	사업수익	순원가	총원가	사업수익	순원가
IV. 비배분수익	0	0	4,509,410	0	0	9,739,830
1. 자체조달수익	0	0	4,509,410	0	0	9,739,830
경상세외수익	0	0	4,509,410	0	0	9,739,830
임시세외수익	0	0	0	0	0	0
2. 기타수익	0	0	0	0	0	0
대손충당금환입	0	0	0	0	0	0
기타비배분수익	0	0	0	0	0	0
V. 재정운영순원가(I+II+III-IV)	0	0	960,721,717	0	0	660,128,267
VI. 수익	0	0	968,707,550	0	0	1,710,237,000
1. 자체조달수익	0	0	0	0	0	0
2. 정부간이전수익	0	0	0	0	0	0
3. 기타수익	0	0	968,707,550	0	0	1,710,237,000
전입금수익	0	0	1,020,117,000	0	0	319,777,000
기타일반수익	0	0	(51,409,450)	0	0	1,390,460,000
VII. 재정운영결과(V-VI)	0	0	(7,985,833)	0	0	(1,050,108,733)

재정운영표(상수도공기업특별회계)

해당연도 2022년 1월 1일부터 2022년 12월 31일까지

직전연도 2021년 1월 1일부터 2021년 12월 31일까지

(단위 : 원)

과목	해당연도(2022년)			직전연도(2021년)		
	총원가	사업수익	순원가	총원가	사업수익	순원가
I. 사업순원가	17,317,437,202	7,073,056,018	10,244,381,184	17,677,032,637	6,679,394,420	10,997,638,217
일반공공행정	0	0	0	0	0	0
공공질서및안전	0	0	0	0	0	0
교육	0	0	0	0	0	0
문화및관광	0	0	0	0	0	0
환경	17,317,437,202	7,073,056,018	10,244,381,184	17,677,032,637	6,679,394,420	10,997,638,217
상하수도·수질	17,317,437,202	7,073,056,018	10,244,381,184	17,677,032,637	6,679,394,420	10,997,638,217
상하수도사업소	17,317,437,202	7,073,056,018	10,244,381,184	17,677,032,637	6,679,394,420	10,997,638,217
지방상수도관리	17,317,437,202	7,073,056,018	10,244,381,184	17,677,032,637	6,679,394,420	10,997,638,217
지방상수도관리	17,317,437,202	7,073,056,018	10,244,381,184	17,677,032,637	6,679,394,420	10,997,638,217
사회복지	0	0	0	0	0	0
보건	0	0	0	0	0	0
농림해양수산	0	0	0	0	0	0
산업·중소기업	0	0	0	0	0	0
교통및물류	0	0	0	0	0	0
국토및지역개발	0	0	0	0	0	0
과학기술	0	0	0	0	0	0
예비비	0	0	0	0	0	0
기타	0	0	0	0	0	0
II. 관리운영비	0	0	816,139,710	0	0	820,986,580
1. 인건비	0	0	816,139,710	0	0	820,986,580
급여	0	0	816,139,710	0	0	820,986,580
복리후생비	0	0	0	0	0	0
퇴직급여	0	0	0	0	0	0
2. 경비	0	0	0	0	0	0
도서구입및인쇄비	0	0	0	0	0	0
소모품비	0	0	0	0	0	0
지급수수료	0	0	0	0	0	0
사회기반시설수선유지비	0	0	0	0	0	0
기타자산수선유지비	0	0	0	0	0	0
제세공과금	0	0	0	0	0	0
보험료및공제료	0	0	0	0	0	0
임차료	0	0	0	0	0	0
출장비	0	0	0	0	0	0
연구개발비	0	0	0	0	0	0
업무추진비	0	0	0	0	0	0
연료비	0	0	0	0	0	0
기타운영비	0	0	0	0	0	0
3. 정부간이전비용	0	0	0	0	0	0
4. 민간등이전비용	0	0	0	0	0	0

(단위 : 원)

과목	해당연도(2022년)			직전연도(2021년)		
	총원가	사업수익	순원가	총원가	사업수익	순원가
Ⅲ. 비배분비용	0	0	0	0	0	0
1. 운영비	0	0	0	0	0	0
이자비용	0	0	0	0	0	0
2. 기타비용	0	0	0	0	0	0
자산손상차손	0	0	0	0	0	0
사회기반시설감가상각비	0	0	0	0	0	0
대손상각비	0	0	0	0	0	0
Ⅳ. 비배분수익	0	0	251,425,016	0	0	181,122,525
1. 자체조달수익	0	0	251,425,016	0	0	181,122,525
경상세외수익	0	0	123,576,726	0	0	36,198,465
임시세외수익	0	0	127,848,290	0	0	144,924,060
2. 기타수익	0	0	0	0	0	0
기타수익	0	0	0	0	0	0
기타비배분수익	0	0	0	0	0	0
Ⅴ. 재정운영순원가(Ⅰ+Ⅱ+Ⅲ-Ⅳ)	0	0	10,809,095,878	0	0	11,637,502,272
Ⅵ. 수익	0	0	442,000,000	0	0	442,000,000
1. 자체조달수익	0	0	0	0	0	0
2. 정부간이전수익	0	0	0	0	0	0
3. 기타수익	0	0	442,000,000	0	0	442,000,000
전입금수익	0	0	442,000,000	0	0	442,000,000
Ⅶ. 재정운영결과(Ⅴ-Ⅵ)	0	0	10,367,095,878	0	0	11,195,502,272

재정운영표[통합재정안정화기금(통합계정)]

해당연도 2022년 1월 1일부터 2022년 12월 31일까지

직전연도 2021년 1월 1일부터 2021년 12월 31일까지

(단위 : 원)

과목	해당연도(2022년)			직전연도(2021년)		
	총원가	사업수익	순원가	총원가	사업수익	순원가
I. 사업순원가	0	0	0	0	0	0
일반공공행정	0	0	0	0	0	0
공공질서및안전	0	0	0	0	0	0
교육	0	0	0	0	0	0
문화및관광	0	0	0	0	0	0
환경	0	0	0	0	0	0
사회복지	0	0	0	0	0	0
보건	0	0	0	0	0	0
농림해양수산	0	0	0	0	0	0
산업·중소기업	0	0	0	0	0	0
교통및물류	0	0	0	0	0	0
국토및지역개발	0	0	0	0	0	0
과학기술	0	0	0	0	0	0
예비비	0	0	0	0	0	0
기타	0	0	0	0	0	0
II. 관리운영비	0	0	0	0	0	0
1. 인건비	0	0	0	0	0	0
2. 경비	0	0	0	0	0	0
3. 정부간이전비용	0	0	0	0	0	0
4. 민간등이전비용	0	0	0	0	0	0
III. 비배분비용	0	0	40,096,080	0	0	42,209,910
1. 운영비	0	0	40,096,080	0	0	42,209,910
이자비용	0	0	40,096,080	0	0	42,209,910
2. 기타비용	0	0	0	0	0	0
IV. 비배분수익	0	0	57,372,768	0	0	58,013,012
1. 자체조달수익	0	0	57,372,768	0	0	58,013,012
경상세외수익	0	0	57,372,768	0	0	58,013,012
2. 기타수익	0	0	0	0	0	0
V. 재정운영순원가 (I + II + III - IV)	0	0	(17,276,688)	0	0	(15,803,102)
VI. 수익	0	0	0	0	0	0
1. 자체조달수익	0	0	0	0	0	0
2. 정부간이전수익	0	0	0	0	0	0
3. 기타수익	0	0	0	0	0	0
전입금수익	0	0	0	0	0	0
VII. 재정운영결과 (V - VI)	0	0	(17,276,688)	0	0	(15,803,102)

재정운영표[통합재정안정화기금(재정안정화계정)]

해당연도 2022년 1월 1일부터 2022년 12월 31일까지

직전연도 2021년 1월 1일부터 2021년 12월 31일까지

(단위 : 원)

과목	해당연도(2022년)			직전연도(2021년)		
	총원가	사업수익	순원가	총원가	사업수익	순원가
I. 사업순원가	0	0	0	0	0	0
일반공공행정	0	0	0	0	0	0
공공질서및안전	0	0	0	0	0	0
교육	0	0	0	0	0	0
문화및관광	0	0	0	0	0	0
환경	0	0	0	0	0	0
사회복지	0	0	0	0	0	0
보건	0	0	0	0	0	0
농림해양수산	0	0	0	0	0	0
산업·중소기업	0	0	0	0	0	0
교통및물류	0	0	0	0	0	0
국토및지역개발	0	0	0	0	0	0
과학기술	0	0	0	0	0	0
예비비	0	0	0	0	0	0
기타	0	0	0	0	0	0
II. 관리운영비	0	0	0	0	0	0
1. 인건비	0	0	0	0	0	0
2. 경비	0	0	0	0	0	0
3. 정부간이전비용	0	0	0	0	0	0
4. 민간등이전비용	0	0	0	0	0	0
III. 비배분비용	0	0	0	0	0	0
1. 운영비	0	0	0	0	0	0
이자비용	0	0	0	0	0	0
2. 기타비용	0	0	0	0	0	0
IV. 비배분수익	0	0	301,360	0	0	0
1. 자체조달수익	0	0	301,360	0	0	0
경상세외수익	0	0	301,360	0	0	0
2. 기타수익	0	0	0	0	0	0
V. 재정운영순원가(I + II + III - IV)	0	0	(301,360)	0	0	0
VI. 수익	0	0	11,000,000,000	0	0	0
1. 자체조달수익	0	0	0	0	0	0
2. 정부간이전수익	0	0	0	0	0	0
3. 기타수익	0	0	11,000,000,000	0	0	0
전입금수익	0	0	11,000,000,000	0	0	0
VII. 재정운영결과(V - VI)	0	0	(11,000,301,360)	0	0	0

재정운영표(자활기금)

해당연도 2022년 1월 1일부터 2022년 12월 31일까지

직전연도 2021년 1월 1일부터 2021년 12월 31일까지

(단위 : 원)

과목	해당연도(2022년)			직전연도(2021년)		
	총원가	사업수익	순원가	총원가	사업수익	순원가
I. 사업순원가	0	0	0	0	0	0
일반공공행정	0	0	0	0	0	0
공공질서및안전	0	0	0	0	0	0
교육	0	0	0	0	0	0
문화및관광	0	0	0	0	0	0
환경	0	0	0	0	0	0
사회복지	0	0	0	0	0	0
보건	0	0	0	0	0	0
농림해양수산	0	0	0	0	0	0
산업·중소기업	0	0	0	0	0	0
교통및물류	0	0	0	0	0	0
국토및지역개발	0	0	0	0	0	0
과학기술	0	0	0	0	0	0
기타	0	0	0	0	0	0
II. 관리운영비	0	0	0	0	0	0
1. 인건비	0	0	0	0	0	0
2. 경비	0	0	0	0	0	0
3. 정부간이전비용	0	0	0	0	0	0
4. 민간등이전비용	0	0	0	0	0	0
III. 비배분비용	0	0	0	0	0	0
1. 운영비	0	0	0	0	0	0
이자비용	0	0	0	0	0	0
2. 기타비용	0	0	0	0	0	0
IV. 비배분수익	0	0	4,758,435	0	0	0
1. 자체조달수익	0	0	2,301,180	0	0	0
경상세외수익	0	0	2,301,180	0	0	0
2. 기타수익	0	0	2,457,255	0	0	0
기타비배분수익			2,457,255	0	0	0
V. 재정운영순원가(I+II+III-IV)	0	0	(4,758,435)	0	0	0
VI. 수익	0	0	250,000,000	0	0	0
1. 자체조달수익	0	0	0	0	0	0
임시세외수익	0	0	0	0	0	0
2. 정부간이전수익	0	0	0	0	0	0
3. 기타수익	0	0	250,000,000	0	0	0
전입금수익	0	0	250,000,000	0	0	0
VII. 재정운영결과(V-VI)	0	0	(254,758,435)	0	0	0

재정운영표(체육진흥기금)

해당연도 2022년 1월 1일부터 2022년 12월 31일까지

직전연도 2021년 1월 1일부터 2021년 12월 31일까지

(단위 : 원)

과목	해당연도(2022년)			직전연도(2021년)		
	총원가	사업수익	순원가	총원가	사업수익	순원가
I. 사업순원가	1,245,683,040	0	1,245,683,040	836,246,000	0	836,246,000
일반공공행정	0	0	0	0	0	0
공공질서및안전	0	0	0	0	0	0
교육	0	0	0	0	0	0
문화및관광	1,245,683,040	0	1,245,683,040	836,246,000	0	836,246,000
체육	1,245,683,040	0	1,245,683,040	836,246,000	0	836,246,000
교육체육과	1,245,683,040	0	1,245,683,040	836,246,000	0	836,246,000
체육진흥	1,245,683,040	0	1,245,683,040	836,246,000	0	836,246,000
체육진흥기금운용	1,245,683,040	0	1,245,683,040	836,246,000	0	836,246,000
산업·중소기업	0	0	0	0	0	0
교통및물류	0	0	0	0	0	0
국토및지역개발	0	0	0	0	0	0
과학기술	0	0	0	0	0	0
예비비	0	0	0	0	0	0
기타	0	0	0	0	0	0
II. 관리운영비	0	0	0	0	0	0
1. 인건비	0	0	0	0	0	0
2. 경비	0	0	0	0	0	0
행사비	0	0	0	0	0	0
3. 정부간이전비용	0	0	0	0	0	0
4. 민간등이전비용	0	0	0	0	0	0
III. 비배분비용	0	0	0	0	0	0
1. 운영비	0	0	0	0	0	0
2. 기타비용	0	0	0	0	0	0
IV. 비배분수익	0	0	39,629,444	0	0	41,018,686
1. 자체조달수익	0	0	39,629,444	0	0	41,018,686
경상세외수익	0	0	39,433,644	0	0	40,526,364
임시세외수익	0	0	195,800	0	0	492,322
2. 기타수익	0	0	0	0	0	0
V. 재정운영순원가(I + II + III - IV)	0	0	1,206,053,596	0	0	795,227,314
VI. 수익	0	0	700,000,000	0	0	0
1. 자체조달수익	0	0	0	0	0	0
2. 정부간이전수익	0	0	0	0	0	0
3. 기타수익	0	0	700,000,000	0	0	0
전입금수익	0	0	700,000,000	0	0	0
VII. 재정운영결과(V - VI)	0	0	506,053,596	0	0	795,227,314

재정운영표(식품진흥기금)

해당연도 2022년 1월 1일부터 2022년 12월 31일까지

직전연도 2021년 1월 1일부터 2021년 12월 31일까지

(단위 : 원)

과목	해당연도(2022년)			직전연도(2021년)		
	총원가	사업수익	순원가	총원가	사업수익	순원가
I .사업순원가	32,575,900	16,838,700	15,737,200	29,355,310	17,403,810	11,951,500
일반공공행정	0	0	0	0	0	0
공공질서및안전	0	0	0	0	0	0
교육	0	0	0	0	0	0
문화및관광	0	0	0	0	0	0
환경	0	0	0	0	0	0
사회복지	0	0	0	0	0	0
보건	32,575,900	16,838,700	15,737,200	29,355,310	17,403,810	11,951,500
식품의약품안전	32,575,900	16,838,700	15,737,200	29,355,310	17,403,810	11,951,500
환경위생과	32,575,900	16,838,700	15,737,200	29,355,310	17,403,810	11,951,500
식품·위생 관리	32,575,900	16,838,700	15,737,200	29,355,310	17,403,810	11,951,500
식품진흥기금운용	32,575,900	16,838,700	15,737,200	29,355,310	17,403,810	11,951,500
농림해양수산	0	0	0	0	0	0
산업·중소기업	0	0	0	0	0	0
교통및물류	0	0	0	0	0	0
국토및지역개발	0	0	0	0	0	0
과학기술	0	0	0	0	0	0
예비비	0	0	0	0	0	0
기타	0	0	0	0	0	0
II .관리운영비	0	0	0	0	0	0
1. 인건비	0	0	0	0	0	0
2. 경비	0	0	0	0	0	0
홍보및광고비	0	0	0	0	0	0
3. 정부간이전비용	0	0	0	0	0	0
4. 민간등이전비용	0	0	0	0	0	0
기타이전비용	0	0	0	0	0	0
III .비배분비용	0	0	0	0	0	0
1. 운영비	0	0	0	0	0	0
2. 기타비용	0	0	0	0	0	0
기타비용	0	0	0	0	0	0

(단위 : 원)

과목	해당연도(2022년)			직전연도(2021년)		
	총원가	사업수익	순원가	총원가	사업수익	순원가
IV. 비배분수익	0	0	942,716	0	0	1,319,402
1. 자체조달수익	0	0	942,716	0	0	1,319,402
경상세외수익	0	0	942,716	0	0	1,319,402
임시세외수익	0	0	0	0	0	0
2. 기타수익	0	0	0	0	0	0
V. 재정운영순원가(I + II + III - IV)	0	0	14,794,484	0	0	10,632,098
VI. 수익	0	0	18,820,000	0	0	9,430,000
1. 자체조달수익	0	0	18,820,000	0	0	9,430,000
임시세외수익	0	0	18,820,000	0	0	9,430,000
2. 정부간이전수익	0	0	0	0	0	0
3. 기타수익	0	0	0	0	0	0
기타일반수익	0	0	0	0	0	0
VII. 재정운영결과(V - VI)	0	0	(4,025,516)	0	0	1,202,098

재정운영표(재난관리기금)

해당연도 2022년 1월 1일부터 2022년 12월 31일까지

직전연도 2021년 1월 1일부터 2021년 12월 31일까지

(단위 : 원)

과목	해당연도(2022년)			직전연도(2021년)		
	총원가	사업수익	순원가	총원가	사업수익	순원가
I. 사업순원가	862,026,143	0	862,026,143	1,719,226,420	0	1,719,226,420
일반공공행정	0	0	0	0	0	0
공공질서및안전	862,026,143	0	862,026,143	1,719,226,420	0	1,719,226,420
재난방재·민방위	862,026,143	0	862,026,143	1,719,226,420	0	1,719,226,420
안전교통과	862,026,143	0	862,026,143	1,719,226,420	0	1,719,226,420
재해 및 재난예방관리	862,026,143	0	862,026,143	1,719,226,420	0	1,719,226,420
재해·재난예방및응급복구	862,026,143	0	862,026,143	1,719,226,420	0	1,719,226,420
교육	0	0	0	0	0	0
문화및관광	0	0	0	0	0	0
환경	0	0	0	0	0	0
사회복지	0	0	0	0	0	0
보건	0	0	0	0	0	0
농림해양수산	0	0	0	0	0	0
산업·중소기업	0	0	0	0	0	0
교통및물류	0	0	0	0	0	0
국토및지역개발	0	0	0	0	0	0
과학기술	0	0	0	0	0	0
예비비	0	0	0	0	0	0
기타	0	0	0	0	0	0
II. 관리운영비	0	0	0	0	0	0
1. 인건비	0	0	0	0	0	0
2. 경비	0	0	0	0	0	0
소모품비	0	0	0	0	0	0
일반유형자산수선유지비	0	0	0	0	0	0
사회기반시설수선유지비	0	0	0	0	0	0
3. 정부간이전비용	0	0	0	0	0	0
4. 민간등이전비용	0	0	0	0	0	0
전출금비용	0	0	0	0	0	0
III. 비배분비용	0	0	0	0	0	0
1. 운영비	0	0	0	0	0	0
2. 기타비용	0	0	0	0	0	0
기타비용	0	0	0	0	0	0

(단위 : 원)

과목	해당연도(2022년)			직전연도(2021년)		
	총원가	사업수익	순원가	총원가	사업수익	순원가
IV. 비배분수익	0	0	25,114,770	0	0	15,482,150
1. 자체조달수익	0	0	25,114,770	0	0	15,482,150
경상세외수익	0	0	13,424,570	0	0	10,297,680
임시세외수익	0	0	11,690,200	0	0	5,184,470
2. 기타수익	0	0	0	0	0	0
V. 재정운영순원가(I + II + III - IV)	0	0	836,911,373	0	0	1,703,744,270
VI. 수익	0	0	1,000,000,000	0	0	1,000,000,000
1. 자체조달수익	0	0	0	0	0	0
2. 정부간이전수익	0	0	0	0	0	0
3. 기타수익	0	0	1,000,000,000	0	0	1,000,000,000
전입금수익	0	0	1,000,000,000	0	0	1,000,000,000
기타일반수익	0	0	0	0	0	0
VII. 재정운영결과(V - VI)	0	0	(163,088,627)	0	0	703,744,270

재정운영표(옥외광고발전기금)

해당연도 2022년 1월 1일부터 2022년 12월 31일까지

직전연도 2021년 1월 1일부터 2021년 12월 31일까지

(단위 : 원)

과목	해당연도(2022년)			직전연도(2021년)		
	총원가	사업수익	순원가	총원가	사업수익	순원가
I. 사업순원가	9,097,000	27,915,454	(18,818,454)	0	0	0
일반공공행정	0	0	0	0	0	0
공공질서및안전	0	0	0	0	0	0
교육	0	0	0	0	0	0
문화및관광	0	0	0	0	0	0
환경	0	0	0	0	0	0
사회복지	0	0	0	0	0	0
보건	0	0	0	0	0	0
농림해양수산	0	0	0	0	0	0
산업·중소기업	0	0	0	0	0	0
교통및물류	0	0	0	0	0	0
국토및지역개발	9,097,000	27,915,454	(18,818,454)	0	0	0
예비비	0	0	0	0	0	0
기타	0	0	0	0	0	0
II. 관리운영비	0	0	0	0	0	0
1. 인건비	0	0	0	0	0	0
2. 경비	0	0	0	0	0	0
3. 정부간이전비용	0	0	0	0	0	0
4. 민간등이전비용	0	0	0	0	0	0
III. 비배분비용	0	0	0	0	0	0
1. 운영비	0	0	0	0	0	0
2. 기타비용	0	0	0	0	0	0
IV. 비배분수익	0	0	181,800	0	0	19,229,120
1. 자체조달수익	0	0	180,800	0	0	911,120
경상세외수익	0	0	180,800	0	0	911,120
임시세외수익	0	0	0	0	0	0
2. 기타수익	0	0	1,000	0	0	18,318,000
기타비배분수익	0	0	1,000	0	0	18,318,000
V. 재정운영순원가(I+II+III-IV)	0	0	(19,000,254)	0	0	(19,229,120)
VI. 수익	0	0	24,682,000	0	0	6,400,000
1. 자체조달수익	0	0	0	0	0	6,400,000
임시세외수익	0	0	0	0	0	6,400,000
2. 정부간이전수익	0	0	0	0	0	0
3. 기타수익	0	0	0	0	0	0
기타일반수익	0	0	24,682,000	0	0	0
VII. 재정운영결과(V-VI)	0	0	(43,682,254)	0	0	(25,629,120)

재정운영표(농축산물가격안정기금)

해당연도 2022년 1월 1일부터 2022년 12월 31일까지
 직전연도 2021년 1월 1일부터 2021년 12월 31일까지

(단위 : 원)

과목	해당연도(2022년)			직전연도(2021년)		
	총원가	사업수익	순원가	총원가	사업수익	순원가
I. 사업순원가	799,992,490	0	799,992,490	0	0	0
일반공공행정	0	0	0	0	0	0
공공질서및안전	0	0	0	0	0	0
교육	0	0	0	0	0	0
문화및관광	0	0	0	0	0	0
환경	0	0	0	0	0	0
사회복지	0	0	0	0	0	0
보건	0	0	0	0	0	0
농림해양수산	799,992,490	0	799,992,490	0	0	0
산업·중소기업	0	0	0	0	0	0
교통및물류	0	0	0	0	0	0
국토및지역개발	0	0	0	0	0	0
과학기술	0	0	0	0	0	0
기타	0	0	0	0	0	0
II. 관리운영비	0	0	0	0	0	0
1. 인건비	0	0	0	0	0	0
2. 경비	0	0	0	0	0	0
3. 정부간이전비용	0	0	0	0	0	0
4. 민간등이전비용	0	0	0	0	0	0
III. 비배분비용	0	0	0	0	0	0
1. 운영비	0	0	0	0	0	0
이자비용	0	0	0	0	0	0
2. 기타비용	0	0	0	0	0	0
IV. 비배분수익	0	0	56,146,440	0	0	16,818,710
1. 자체조달수익	0	0	56,146,440	0	0	16,818,710
경상세외수익	0	0	56,146,440	0	0	16,818,710
2. 기타수익	0	0	0	0	0	0
V. 재정운영순원가(I+II+III-IV)	0	0	743,846,050	0	0	(16,818,710)
VI. 수익	0	0	2,210,000,000	0	0	710,000,000
1. 자체조달수익	0	0	210,000,000	0	0	210,000,000
임시세외수익	0	0	210,000,000	0	0	210,000,000
2. 정부간이전수익	0	0	0	0	0	0
3. 기타수익	0	0	2,000,000,000	0	0	500,000,000
전입금수익	0	0	2,000,000,000	0	0	500,000,000
VII. 재정운영결과(V-VI)	0	0	(1,466,153,950)	0	0	(726,818,710)

재정운영표(폐기물처리시설주변지역주민지원기금)

해당연도 2022년 1월 1일부터 2022년 12월 31일까지

직전연도 2021년 1월 1일부터 2021년 12월 31일까지

(단위 : 원)

과목	해당연도(2022년)			직전연도(2021년)		
	총원가	사업수익	순원가	총원가	사업수익	순원가
I. 사업순원가	0	0	0	60,000,000	0	60,000,000
일반공공행정	0	0	0	0	0	0
공공질서및안전	0	0	0	0	0	0
교육	0	0	0	0	0	0
문화및관광	0	0	0	0	0	0
환경	0	0	0	60,000,000	0	60,000,000
폐기물	0	0	0	60,000,000	0	60,000,000
환경위생과	0	0	0	60,000,000	0	60,000,000
폐기물 처리 및 자원화	0	0	0	60,000,000	0	60,000,000
폐기물처리시설 주변지역 주민지원기금	0	0	0	60,000,000	0	60,000,000
교통및물류	0	0	0	0	0	0
국토및지역개발	0	0	0	0	0	0
과학기술	0	0	0	0	0	0
예비비	0	0	0	0	0	0
기타	0	0	0	0	0	0
II. 관리운영비	0	0	0	0	0	0
1. 인건비	0	0	0	0	0	0
2. 경비	0	0	0	0	0	0
3. 정부간이전비용	0	0	0	0	0	0
4. 민간등이전비용	0	0	0	0	0	0
III. 비배분비용	0	0	0	0	0	0
1. 운영비	0	0	0	0	0	0
이자비용	0	0	0	0	0	0
2. 기타비용	0	0	0	0	0	0
IV. 비배분수익	0	0	0	0	0	6,810
1. 자체조달수익	0	0	0	0	0	6,810
경상세외수익	0	0	0	0	0	6,810
2. 기타수익	0	0	0	0	0	0
V. 재정운영순원가(I+II+III-IV)	0	0	0	0	0	59,993,190
VI. 수익	0	0	0	0	0	60,000,000
1. 자체조달수익	0	0	0	0	0	0
2. 정부간이전수익	0	0	0	0	0	0
3. 기타수익	0	0	0	0	0	60,000,000
전입금수익	0	0	0	0	0	60,000,000
VII. 재정운영결과(V-VI)	0	0	0	0	0	(6,810)

제5장 부속명세서

제5장 부속명세서

1. 일반유형자산명세서

2022년 1월 1일부터 2022년 12월 31일까지

(단위 : 원)

회계 구분	과 목 명	기초잔액	증 가 액	감 소 액		기말잔액
				감가상각비	기타(처분 등)	
일반 회계	토지	151,609,642,315	3,342,200,757	0	4,277,708,045	150,674,135,027
	입목	1,999,106,510	6,500,000	0	0	2,005,606,510
	건물	30,656,117,327	13,390,565,395	1,406,442,309	784,697,709	41,855,542,704
	구축물	4,828,854,293	881,218,710	720,091,979	0	4,989,981,024
	기계장치	7,841,088,470	4,121,872,410	1,726,795,978	0	10,236,164,902
	차량운반구	2,610,262,255	1,012,688,893	750,872,350	17,589,440	2,854,489,358
	집기비품	5,392,618,574	1,202,556,910	1,531,634,071	1,983,132	5,061,558,281
	임차개량자산	2,000	0	0	0	2,000
	기타일반유형자산	4,220,752,590	438,356,800	262,533,680	0	4,396,575,710
	건설중인일반유형자산	4,769,359,160	5,365,795,410	0	9,961,522,360	173,632,210
	소 계	213,927,803,494	29,761,755,285	6,398,370,367	15,043,500,686	222,247,687,726
기타 특별 회계	토지	1,419,754,395	0	0	303,139,351	1,116,615,044
	건물	2,617,671,201	0	67,638,047	0	2,550,033,154
	구축물	934,153,464	0	53,067,261	0	881,086,203
	기계장치	1,178,238,907	0	121,198,301	0	1,057,040,606
	차량운반구	13,544,272	0	5,604,526	0	7,939,746
	집기비품	40,807,343	0	5,557,554	0	35,249,789
	기타일반유형자산	1,000	0	0	0	1,000
	건설중인일반유형자산	18,600,000	59,636,550	0	0	78,236,550
	소 계	6,222,770,582	59,636,550	253,065,689	303,139,351	5,726,202,092
기금	집기비품	44,005,678	9,200,000	12,020,186	0	41,185,492
	소 계	44,005,678	9,200,000	12,020,186	0	41,185,492
총 계	220,194,579,754	29,830,591,835	6,663,456,242	15,346,640,037	228,015,075,310	

2. 주민편의시설명세서

2022년 1월 1일부터 2022년 12월 31일까지

(단위 : 원)

회계 구분	과 목 명	기초잔액	증 가 액	감 소 액		기말잔액
				감가상각비	기타(처분 등)	
일반 회계	도서관	4,475,511,890	2,097,056,170	356,847,863	168,184,719	6,047,535,478
	주차장	40,533,050,612	5,953,772,580	1,006,192,031	11,261,401	45,469,369,760
	공원	23,355,019,776	1,275,223,320	1,355,330,151	10,409,000	23,264,503,945
	박물관및미술관	5,997,736,675	0	261,778,195	0	5,735,958,480
	수목원및휴양림	5,355,177,953	578,877,670	259,509,687	2,139,706	5,672,406,230
	문화및관광시설	117,661,886,686	23,222,319,990	4,882,744,561	3,014,299,287	132,987,162,828
	체육시설	102,809,477,623	18,459,169,020	5,573,282,134	381,110,000	115,314,254,509
	사회복지시설	49,162,117,654	3,077,930,820	1,972,294,534	170,730,093	50,097,023,847
	의료시설	27,813,590,348	2,952,674,430	807,301,535	26,061,466	29,932,901,777
	교육시설	136,382,528	0	27,265,041	0	109,117,487
	기타주민편의시설	57,737,170,626	7,760,285,051	3,408,631,160	65,325,007	62,023,499,510
	건설중인주민편의시설	38,732,446,290	32,383,442,150	0	52,822,534,910	18,293,353,530
	소 계	473,769,568,661	97,760,751,201	19,911,176,892	56,672,055,589	494,947,087,381
	기타 특별 회계	주차장	31,618,060	0	0	0
공원		369,511,541	0	0	0	369,511,541
문화및관광시설		1,741,653,590	0	0	0	1,741,653,590
사회복지시설		0	0	0	0	0
기타주민편의시설		730,090,924	58,956,590	25,519,556	0	763,527,958
건설중인주민편의시설		646,054,050	132,423,000	0	0	778,477,050
소 계		3,518,928,165	191,379,590	25,519,556	0	3,684,788,199
기금	사회복지시설	187,000	0	0	0	187,000
	기타주민편의시설	1,579,167	0	758,000	0	821,167
	소 계	1,766,167	0	758,000	0	1,008,167
총 계	477,290,262,993	97,952,130,791	19,937,454,448	56,672,055,589	498,632,883,747	

3. 사회기반시설명세서

2022년 1월 1일부터 2022년 12월 31일까지

(단위 : 원)

회계구분	과목명	기초잔액	증가액	감소액		기말잔액
				감가상각비	기타(처분 등)	
일반회계	도로	1,138,893,142,380	43,346,474,470	0	303,567,359	1,181,936,049,491
	상수도시설	13,495,219,756	3,240,178,050	957,315,697	0	15,778,082,109
	수질정화시설	7,884,584,717	0	388,500,429	0	7,496,084,288
	하천부속시설	457,701,601,793	28,523,798,850	0	69,743,459	486,155,657,184
	폐기물처리시설	6,686,015,425	939,594,160	462,433,571	0	7,163,176,014
	재활용시설	4,526,398,729	647,607,390	232,730,382	45,663,926	4,895,611,811
	농수산기반시설	146,146,070,313	6,663,823,480	2,454,292,871	4,565,918,738	145,789,682,184
	댐	10,477,615,790	784,293,120	0	0	11,261,908,910
	기타사회기반시설	252,040,801,743	1,618,910,700	1,885,661,207	239,179,613	251,534,871,623
	건설중인사회기반시설	60,266,400,880	62,413,556,000	0	70,341,272,830	52,338,684,050
	소계	2,098,117,851,526	148,178,236,220	6,380,934,157	75,565,345,925	2,164,349,807,664
기타특별회계	도로	403,934,890	0	0	0	403,934,890
	수질정화시설	182,698,665,853	10,403,447,760	12,646,660,226	0	180,455,453,387
	하천부속시설	15,647,004,000	0	0	0	15,647,004,000
	폐기물처리시설	33,021,320	0	0	0	33,021,320
	농수산기반시설	67,411,070	0	0	0	67,411,070
	기타사회기반시설	369,767,168	0	16,647,520	0	353,119,648
	건설중인사회기반시설	13,756,866,040	8,691,749,710	0	8,537,545,110	13,911,070,640
소계	212,976,670,341	19,095,197,470	12,663,307,746	8,537,545,110	210,871,014,955	
공기업특별회계	상수도시설	252,506,534,766	11,944,296,167	10,392,242,131	(780,541,830)	254,839,130,632
	수질정화시설	0	0	0	0	0
	건설중인사회기반시설	18,124,925,670	11,197,666,900	0	0	29,322,592,570
	소계	270,631,460,436	23,141,963,067	10,392,242,131	(780,541,830)	284,161,723,202
기금	도로	837,007,980	0	0	0	837,007,980
	하천부속시설	279,965,160	0	0	0	279,965,160
	농수산기반시설	47,531,979	0	17,824,492	0	29,707,487
	건설중인사회기반시설	90,877,540	0	0	0	90,877,540
	소계	1,255,382,659	0	17,824,492	0	1,237,558,167
총계	2,582,981,364,962	190,415,396,757	29,454,308,526	83,322,349,205	2,660,620,103,988	

4. 감가상각명세서

2022년 1월 1일부터 2022년 12월 31일까지

(단위 : 원)

회계 구분	과 목 명		기초잔액	당기상각액	당기감소액 (처분 등)	기말잔액	
일반 회계	일반유형자산	건물	15,810,952,569	1,406,442,309	(764,639,509)	17,982,034,387	
		구축물	10,053,320,537	720,091,979	0	10,773,412,516	
		기계장치	8,016,432,557	1,726,795,978	0	9,743,228,535	
		차량운반구	5,705,173,165	750,872,350	122,285,192	6,333,760,323	
		집기비품	19,116,090,891	1,531,634,071	335,943,338	20,311,781,624	
		임차개량자산	587,599,840	0	0	587,599,840	
		기타일반유형자산	2,865,841,270	262,533,680	0	3,128,374,950	
		계	62,155,410,829	6,398,370,367	(306,410,979)	68,860,192,175	
	주민편의시설	도서관	4,350,447,599	356,847,863	(168,184,719)	4,875,480,181	
		주차장	7,148,019,478	1,006,192,031	(11,261,401)	8,165,472,910	
		공원	11,832,445,314	1,355,330,151	0	13,187,775,465	
		박물관및미술관	3,158,222,535	261,778,195	0	3,420,000,730	
		수목원및휴양림	4,534,409,727	259,509,687	(2,139,706)	4,796,059,120	
		문화및관광시설	33,372,265,121	4,882,744,561	159,431,560	38,095,578,122	
		체육시설	34,704,924,790	5,573,282,134	0	40,278,206,924	
		사회복지시설	26,315,723,530	1,972,294,534	13,175,907	28,274,842,157	
		의료시설	6,945,017,076	807,301,535	94,561,235	7,657,757,376	
		교육시설	44,694,422	27,265,041	0	71,959,463	
		기타주민편의시설	15,216,999,316	3,408,631,160	(703,780)	18,626,334,256	
		계	147,623,168,908	19,911,176,892	84,879,096	167,449,466,704	
	사회기반시설	상수도시설	15,367,702,274	957,315,697	0	16,325,017,971	
		수질정화시설	5,291,519,667	388,500,429	0	5,680,020,096	
		폐기물처리시설	23,305,215,627	462,433,571	0	23,767,649,198	
		재활용시설	3,254,131,201	232,730,382	0	3,486,861,583	
		농수산기반시설	34,248,373,267	2,454,292,871	2,887,443,922	33,815,222,216	
		댐	0	0	0	0	
		기타사회기반시설	7,642,900,817	1,885,661,207	(32,712,926)	9,561,274,950	
	계	89,109,842,853	6,380,934,157	2,854,199,113	92,636,046,014		
	소 계			298,888,422,590	32,690,481,416	2,633,199,133	328,945,704,893

(단위 : 원)

회계 구분	과 목 명		기초잔액	당기상각액	당기감소액 (처분 등)	기말잔액	
기타 특별 회계	일반유형자산	건물	87,850,719	67,638,047	0	155,488,766	
		구축물	66,714,246	53,067,261	0	119,781,507	
		기계장치	33,424,093	121,198,301	0	154,622,394	
		차량운반구	25,687,408	5,604,526	0	31,291,934	
		집기비품	61,869,447	5,557,554	0	67,427,001	
		기타일반유형자산	9,919,000	0	0	9,919,000	
		계	285,464,913	253,065,689	0	538,530,602	
	주민편의시설	사회복지시설	0	0	0	0	
		기타주민편의시설	107,088,856	25,519,556	0	132,608,412	
		계	107,088,856	25,519,556	0	132,608,412	
	사회기반시설	수질정화시설	107,634,509,311	12,646,660,226	0	120,281,169,537	
		기타사회기반시설	42,947,742	16,647,520	0	59,595,262	
		계	107,677,457,053	12,663,307,746	0	120,340,764,799	
	소 계			108,070,010,822	12,941,892,991	0	121,011,903,813
	공기업 특별 회계	사회기반시설	상수도시설	70,143,486,593	10,392,242,131	0	80,535,728,724
수질정화시설			0	0	0	0	
계			70,143,486,593	10,392,242,131	0	80,535,728,724	
소 계			70,143,486,593	10,392,242,131	0	80,535,728,724	
기금	일반유형자산	집기비품	40,226,322	12,020,186	0	52,246,508	
	주민편의시설	사회복지시설	13,725,720	0	0	13,725,720	
		기타주민편의시설	2,210,833	758,000	0	2,968,833	
		계	15,936,553	758,000	0	16,694,553	
	사회기반시설	농수산기반시설	41,590,481	17,824,492	0	59,414,973	
소 계			97,753,356	30,602,678	0	128,356,034	
총 계			477,199,673,361	56,055,219,216	3,612,841,154	530,621,693,464	

5. 회계별재무제표 총괄요약 명세서

해당연도 2022년 12월 31일 현재 및 2022년 1월 1일부터 12월 31일까지

(단위 : 원)

회 계 구 분		해 당 연 도(2022년)					
		재정상태표			재정운영표		
		자 산	부 채	순자산	비 용	수 익	재정운영결과
일반회계		3,277,191,432,722	59,818,528,320	3,217,372,904,402	454,310,827,364	652,521,103,400	(198,210,276,036)
기타 특별 회계	농공단지조성 및 관리사업	7,499,383,248	263,968,420	7,235,414,828	1,046,205,967	1,054,191,800	(7,985,833)
	의료보호기금	57,076,075	117,173,987	(60,097,912)	524,867,307	514,019,650	10,847,657
	발전소주변지역 지원사업	1,321,576,735	0	1,321,576,735	96,041,641	740,131,400	(644,089,759)
	수질개선	229,904,225,142	918,220,724	228,986,004,418	25,039,255,553	31,358,104,046	(6,318,848,493)
	소 계	238,782,261,200	1,299,363,131	237,482,898,069	26,706,370,468	33,666,446,896	(6,960,076,428)
기금	식품진흥	129,159,820	1,961,300	127,198,520	32,575,900	36,601,416	(4,025,516)
	체육진흥	2,982,198,641	0	2,982,198,641	1,245,683,040	739,629,444	506,053,596
	통합재정안정화 (통합계정)	4,631,463,036	4,500,000,000	131,463,036	40,096,080	57,372,768	(17,276,688)
	옥외광고발전	172,733,027	0	172,733,027	9,097,000	52,779,254	(43,682,254)
	농축산물가격안정	5,766,665,420	0	5,766,665,420	799,992,490	2,266,146,440	(1,466,153,950)
	통합재정안정화 (재정안정화계정)	11,000,301,360	0	11,000,301,360	0	11,000,301,360	(11,000,301,360)
	차활	254,758,435	0	254,758,435	0	254,758,435	(254,758,435)
	재난관리	2,261,927,242	0	2,261,927,242	862,026,143	1,025,114,770	(163,088,627)
	소 계	27,199,206,981	4,501,961,300	22,697,245,681	2,989,470,653	15,432,703,887	(12,443,233,234)
상수도공기업특별회계		297,542,413,568	10,011,060	297,532,402,508	18,133,576,912	7,766,481,034	10,367,095,878
내부거래		(171,663,579,000)	(9,000,000,000)	(162,663,579,000)	(31,014,944,080)	(31,014,944,080)	0
합 계		3,669,051,735,471	56,629,863,811	3,612,421,871,660	471,125,301,317	678,371,791,137	(207,246,489,820)

직전연도 2021년 12월 31일 현재 및 2021년 1월 1일부터 12월 31일까지

(단위 : 원)

회 계 구 분		직 전 연 도(2021년)					
		재정상태표			재정운영표		
		자 산	부 채	순자산	비 용	수 익	재정운영결과
일반회계		3,091,071,031,825	63,775,589,657	3,027,295,442,168	395,529,576,047	531,933,259,458	(136,403,683,411)
기타 특별 회계	농공단지조성 및 관리사업	8,776,824,086	187,391,730	8,589,432,356	880,437,137	1,930,545,870	(1,050,108,733)
	의료보호기금	51,109,825	100,360,080	(49,250,255)	474,176,650	456,421,380	17,755,270
	발전소주변지역 지원사업	677,486,976	2,000,000	675,486,976	133,914,051	119,190,550	14,723,501
	수질개선	223,630,485,255	1,290,489,385	222,339,995,870	23,009,710,095	23,566,053,425	(556,343,330)
	소 계	233,135,916,852	1,580,241,195	231,555,675,657	24,498,237,933	26,072,211,225	(1,573,973,292)
기금	식품진흥	143,214,500	19,296,190	123,918,310	29,355,310	28,153,212	1,202,098
	체육진흥	3,488,252,237	0	3,488,252,237	836,246,000	41,018,686	795,227,314
	통합재정안정화	5,445,725,609	5,331,540,000	114,185,609	42,209,910	58,013,012	(15,803,102)
	옥외광고정비	129,050,773	0	129,050,773	0	25,629,120	(25,629,120)
	농축산물가격안정	4,300,511,470	0	4,300,511,470	0	726,818,710	(726,818,710)
	폐기물처리시설 주변지역주민지원	216,430	0	216,430	60,000,000	60,006,810	(6,810)
	사회복지	0	0	0	0	0	0
	재난관리	2,098,838,615	0	2,098,838,615	1,719,226,420	1,015,482,150	703,744,270
	소 계	15,605,809,634	5,350,836,190	10,254,973,444	2,687,037,640	1,955,121,700	731,915,940
상수도공기업특별회계		276,988,019,676	1,523,420	276,986,496,256	18,498,019,217	7,302,516,945	11,195,502,272
내부거래		(156,152,712,261)	(10,634,024,261)	(145,518,688,000)	(15,340,402,380)	(15,340,402,380)	0
합 계		3,460,648,065,726	60,074,166,201	3,400,573,899,525	425,872,468,457	551,922,706,948	(126,050,238,491)

제6장 재무제표 첨부서류

제6장 재무제표 첨부서류

1. 채권현재액보고서

당해연도 보유하고 있는 채권현재액은

- 전년도말 현재액 2,797,034,468원에서
- 당해연도에 30,976,680원이 발생하고 317,238,496원이 소멸하여
- 당해연도말 현재액은 2,510,772,652원으로

그 내용은 다음과 같다.

제 6 장 재무제표의 첨부서류

1-1. 회계별 총괄

(단위 : 원)

회계별	구분	전년도말 현재액			당해연도 발생액			당해연도 소멸액			당해연도말 현재액			참고자료 (다음년도 이행기한 도래예정액)
		계	이행기한 도래액	이행기한 미도래액	계	이행기한 도래액	이행기한 미도래액	계	이행기한 도래액	이행기한 미도래액	계	이행기한 도래액	이행기한 미도래액	
합계	계	2,797,034,468	1,628,500,318	1,168,534,150	30,976,680	976,680	30,000,000	317,238,496	272,958,572	44,279,924	2,510,772,652	1,356,518,426	1,154,254,226	
	원금	2,750,671,044	1,582,136,894	1,168,534,150	30,000,000	0	30,000,000	316,261,816	271,981,892	44,279,924	2,464,409,228	1,310,155,002	1,154,254,226	
	이자	46,363,424	46,363,424	0	976,680	976,680	0	976,680	976,680	0	46,363,424	46,363,424	0	
일반 회계	계	2,797,034,468	1,628,500,318	1,168,534,150	30,976,680	976,680	30,000,000	317,238,496	272,958,572	44,279,924	2,510,772,652	1,356,518,426	1,154,254,226	
	원금	2,750,671,044	1,582,136,894	1,168,534,150	30,000,000	0	30,000,000	316,261,816	271,981,892	44,279,924	2,464,409,228	1,310,155,002	1,154,254,226	
	이자	46,363,424	46,363,424	0	976,680	976,680	0	976,680	976,680	0	46,363,424	46,363,424	0	

1-2. 각 회계별 현황

가. 일반회계

(단위 : 원)

구분 회계별	전년도말 현재액			당해연도 발생액			당해연도 소멸액			당해연도말 현재액			참고자료 (다음년도 이행기한 도래예정액)	
	계	이행기한 도래액	이행기한 미도래액	계	이행기한 도래액	이행기한 미도래액	계	이행기한 도래액	이행기한 미도래액	계	이행기한 도래액	이행기한 미도래액		
일반회계	계	2,797,034,468	1,628,500,318	1,168,534,150	30,976,680	976,680	30,000,000	317,238,496	272,958,572	44,279,924	2,510,772,652	1,356,518,426	1,154,254,226	
	원금	2,750,671,044	1,582,136,894	1,168,534,150	30,000,000	0	30,000,000	316,261,816	271,981,892	44,279,924	2,464,409,228	1,310,155,002	1,154,254,226	
	이자	46,363,424	46,363,424	0	976,680	976,680	0	976,680	976,680	0	46,363,424	46,363,424	0	

제 6 장 재무제표의 첨부서류

1-3. 채권종류별·사업별 현황(당해연도말 현재액)

(단위 : 원)

구분		합계		일반회계		비고
		원금	이자	원금	이자	
합계		2,464,409,228	46,363,424	2,464,409,228	46,363,424	
① 보증금 채권	소 계	436,472,400	0	436,472,400	0	
	월세보증금	433,286,400	0	433,286,400	0	
	전화선예치	3,186,000	0	3,186,000	0	
② 융자금 채권	소계	2,027,936,828	46,363,424	2,027,936,828	46,363,424	
	공무원 학자금대여	1,406,869,870	0	1,406,869,870	0	
	주택융자	5,708,110	23,605,120	5,708,110	23,605,120	
	주택개량	584,878,485	0	682,217,135	0	
	사회복지기금	30,480,363	22,758,304	30,480,363	22,758,304	

2. 채무관리보고서

우리 평창군이 갚아야 할 채무는

- 전년도말 현재액은 39,925,000,000원에서
- 당해연도에 15,603,400,000원이 상환하여
- 당해연도말 현재액은 24,321,600,000원으로
그 내용은 다음과 같다.

제 6 장 재무제표의 첨부서류

2-1. 회계별 현황

(단위 : 원)

회계	종류	전년도말 현재액	당해연도 증감액			조정액	당해연도말 현재액	
			계(㉠-㉡)	발생액㉢	소멸액㉣			
합 계		39,925,000,000	△15,603,400,000	0	15,603,400,000	0	24,321,600,000	
일반회계		지방채무	39,025,000,000	△17,500,000,000	0	15,503,400,000	0	23,521,600,000
기타 특별회계	수질개선특별 회계	지방채무	900,000,000	△100,000,000	0	100,000,000	0	800,000,000
	농공단지조성 및관리사업 특별회계	채무부담 행위	0	0	0	0	0	0

2-2. 회계별·종류별 현황

(단위 : 원)

회계	종류	전년도말 현재액	당해연도 증감액			조정액	당해연도말 현재액
			계(㉠-㉡)	발생액(㉢)	소멸액(㉣)		
일반회계	지방채무(계)	39,025,000,000	△15,503,400,000	0	15,503,400,000	0	23,521,600,000
	지방채증권	0	0	0	0	0	0
	차입금 (지역개발기금 차입금)	39,025,000,000 (0)	△15,503,400,000 (0)	0 (0)	15,503,400,000 (0)	0	23,521,600,000 (0)
	채무부담행위	0	0	0	0	0	0
	보증채무 이행책임액	0	0	0	0	0	0
기타 특별회계	지방채무(계)	900,000,000	△100,000,000	0	100,000,000	0	800,000,000
	지방채증권	0	0	0	0	0	0
	차입금 (지역개발기금 차입금)	900,000,000 (0)	△100,000,000 (0)	0 (0)	100,000,000 (0)	0	800,000,000 (0)
	채무부담행위	0	0	0	0	0	0
	보증채무 이행책임액	0	0	0	0	0	0

제 6 장 재 무 제 표 의 첨 부 서 류

2-3. 상환재원별 현황

(단위 : 원)

회계	종류	상환재원	전년도말 현재액	당해연도 증감액			조정액	당해연도말 현재액
				계(㉗-㉘)	발생액㉗	소멸액㉘		
일반회계	지방채무	국고부담	0	0	0	0	0	0
		지방비부담	39,025,000,000	△15,503,400,000	0	15,503,400,000 0	0	23,521,600,000
		기타	0	0	0	0	0	0
기타 특별회계	지방채무	국고부담	0	0	0	0	0	0
		지방비부담	900,000,000	△100,000,000	0	100,000,000	0	800,000,000
		기타	0	0	0	0	0	0

2-4. 당해연도 발생 채무 세부내역(회계별·종류별)

가. 일반회계

(해당 없음)

나. 기타특별회계

(해당 없음)