




주민이 알기쉬운
2023회계연도 **평창군 결산정보**

주민이 알기쉬운 2023회계연도 평창군 결산정보

CONTENTS

- 1. 평창군 일반현황 2
- 2. 예산결산 알아보기 4
- 3. 재무결산 알아보기 10
- 4. 기금결산 알아보기 14
- 5. 유사 지자체와 비교해보기 15



주민이 알기쉬운 2023회계연도 평창군 결산정보 이렇게 만들어졌습니다.

본 요약 결산서는 표와 그래프로 한눈에 평창군의 재정상황을 알기 쉽게 설명하고, 군민들께 도움이 되는 정보를 전달하고자 작성하였습니다.

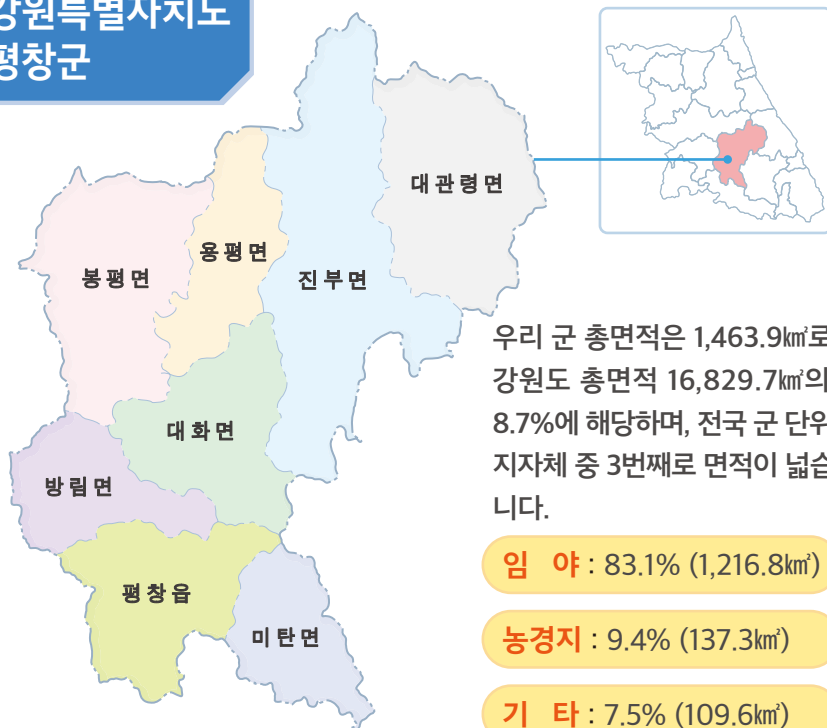
2023회계연도 결산내용에 대하여 보다 자세한 내용을 확인하고 싶으신 군민께서는 평창군청 홈페이지 (<http://www.pc.go.kr>) 재정정보공개 게시판에 고시된 '2023회계연도 결산서' 자료를 참고해 주시기 바랍니다.

1. 평창군 일반현황

2023 회계연도
평창군 결산정보

I 면적

강원특별자치도
평창군



I 행정구역

읍	면	행정리	법정리	반
1	7	190	89	739

I 인구

인구	구성비	세대수	공무원 수
40,659명 전년 대비 331명 감소 ↓	51.8% 48.2% 남 > 여 남 21,056명 / 여 19,603명	21,993세대 전년 대비 66세대 증가 ↑	782명 전년 대비 3명 감소 ↓

I 행정조직

국	실	담당관	과	직속기관
2	1	1	17	2

사업소	의회	읍·면	출장소
1	1	8	1

I 기반시설

- 도로 988.51km(포장률 75.41%)
- 관광객 수 4,805,776명(2023년도)
- 상수도 34,698명(보급률 85.29%)
- 하수도 33,727명(보급률 82.91%)
- 임목축적 187.4m³/ha (총 임목축적량 : 22,800,875m³)

■ 평창군 회계현황

평창군의 회계는 「지방재정법」에 따라 일반회계, 기타특별회계, 지방공기업특별회계 및 기금으로 구분하여 운영되고 있으며, 그 내역은 다음과 같습니다.

□ 일반회계(1개)

일반적인 지방자치단체 기능수행 및 활동에 관한 세입·세출을 포괄하는 회계

종류	근거법규	설치목적
일반회계	지방재정법	주민복리증진을 위한 효율적 재정 운용

□ 기타특별회계(4개)

특정목적을 위해 일반회계와 분리하여 별도로 각 개별법에 따라 설치한 회계

종류	근거법규	설치목적
의료급여기금 특별회계	조례	의료급여사업의 효율적 수행
발전소주변지역 지원사업특별회계	조례	발전소 주변지역 지원사업의 효과적 수행
농공단지조성및관리 사업특별회계	조례	농공단지 조성사업의 효율적인 추진
수질개선특별회계	조례	수질개선사업과 주민지원사업 자금운영

□ 지방공기업 특별회계(1개)

깨끗하고 안정적인 상수도 공급을 위해 설치한 회계

회계	근거법규	설치목적
상수도공기업 특별회계	법령	지방공기업 상수도사업의 회계운영

□ 기금(8개)

특정 행정목적 달성을 위해 지방자치법 제159조 또는 다른 법률에 따라 설치·운용하는 자금

종류	근거법규	설치목적
통합재정안정화기금	조례	각종 기금의 여유자금 통합관리
체육진흥기금	조례	체육진흥에 필요한 사업과 활동 지원
자활기금	조례	자활지원 사업의 원활한 추진
고향사랑기금	조례	고향사랑기부금의 효율적인 관리·운용
재난관리기금	조례	재난의 예방 및 응급조치
옥외광고발전기금	조례	아름답고 쾌적한 생활환경 조성
식품진흥기금	조례	식품위생 및 국민영양수준 향상
농축산물가격안정기금	조례	농축산물 가격안정과 유통산업의 활성화

※ 신설 : 고향사랑기금(설치 : 2023년 6월, 운용 : 2023년부터)

2. 예산결산 알아보기

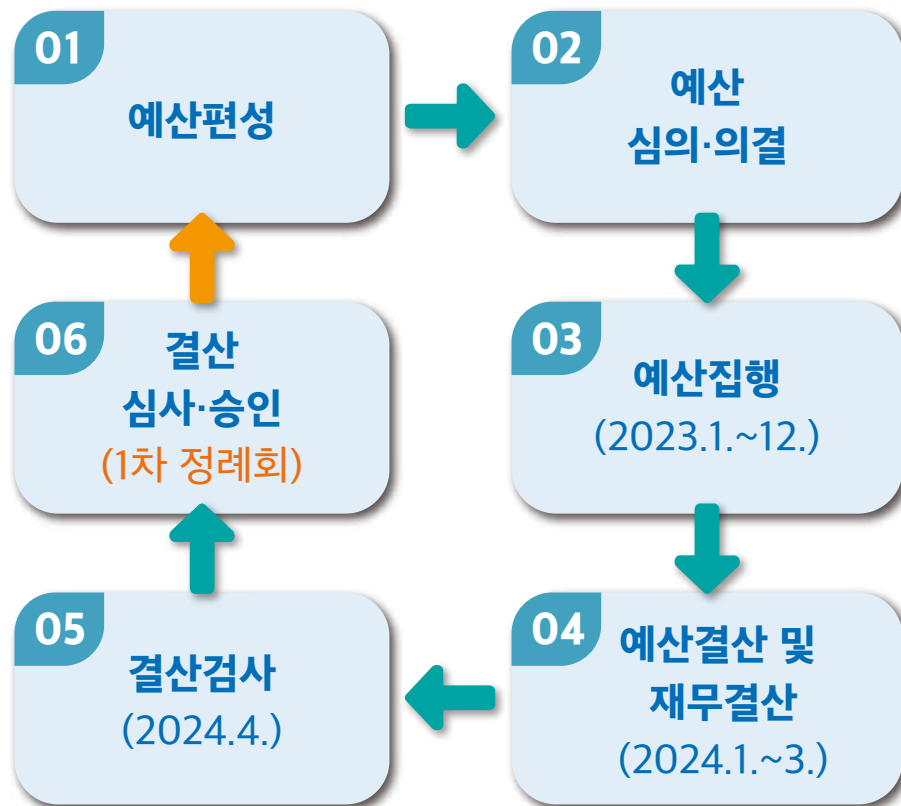
2023 회계연도
평창군 결산정보

Q. 결산이란 무엇인가요?

A. 결산은 1년간 예산집행 실적을 일정한 형식으로 계산 정리한 자료이며, 1년간 재정활동실적을 계수로 표시하는 행위입니다. 다음연도 예산편성과 심의 시 확인 자료로 활용하며 예산집행 결과에 대한 책임성을 명확하게 해주고, 주민에 대한 재정보고 및 지방의회의 재정통제 수단으로 활용됩니다.



□ 예산·결산의 흐름



□ 결산업무 처리순기



□ 세입·세출결산 요약

2023년 총세입 : 9,536억원
(평창군으로 들어온 돈)

일반회계 8,488억원
공기업특별회계 381억원
기타특별회계 667억원

2023년 총세출 : 7,079억원
(평창군이 사용한 돈)

일반회계 6,282억원
공기업특별회계 336억원
기타특별회계 461억원

잉여금 : 2,457억원
(쓰고 남은 돈)

일반회계 2,206억원
공기업특별회계 45억원
기타특별회계 206억원

□ 평창군 세입·세출 현황

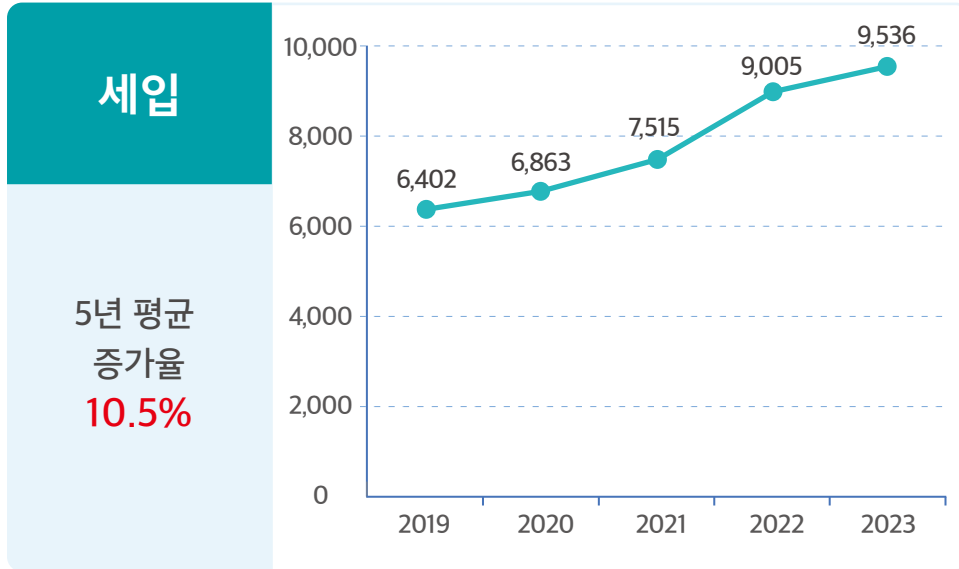
(단위 : 억원)

구 분	예산 현액	세입 (A)	세출 (B)	잉여금(A-B)			
				소계	다음연도 이월액	보조금 실제반납금	순세계 잉여금
계	9,124	9,536	7,079	2,457	1,731	65	661
일반회계	8,108	8,488	6,282	2,206	1,519	61	626
특별회계	1,016	1,048	797	251	212	4	35
상수도공기업 특별회계	367	381	336	45	28	0	17
기타특별회계	649	667	461	206	184	4	18
의료급여기금 특별회계	5	5	5	0	0	0	0
발전소주변 지역지원사업 특별회계	9	9	9	0	0	0	0
농공단지조성 및 관리사업 특별회계	12	12	10	2	0	0	2
수질개선 특별회계	623	641	437	204	184	4	16

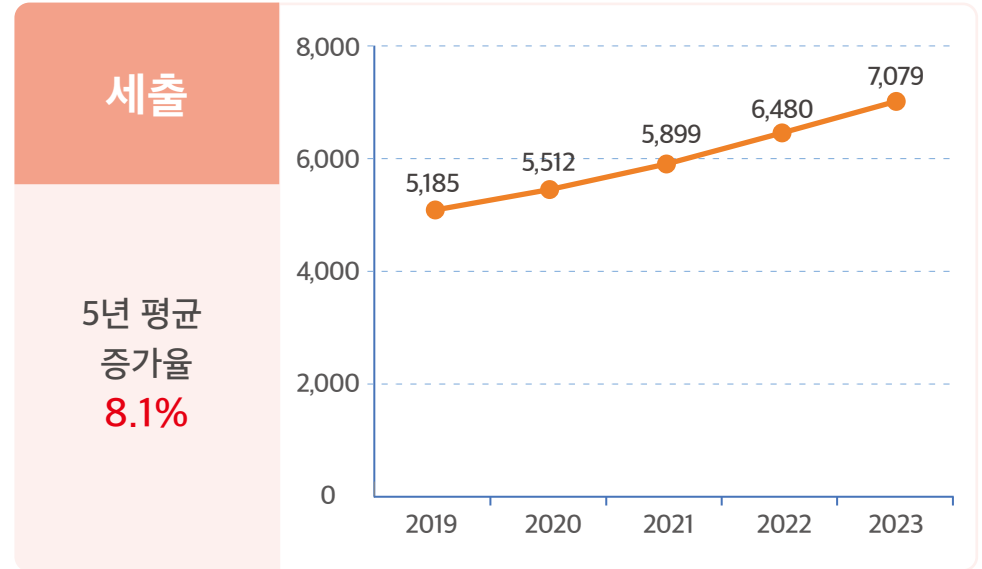
평창군은 2023년 살림살이를 건전하게 운영한 결과, 총 세입은 예산현액 9,124억원보다 더 많이 거두었으나, 총 세출은 그 보다 조금 적게 지출되어 남은 금액인 세계잉여금은 다음연도 사업추진과 국고보조금 사용 잔액 반환 등을 위해 이월하였습니다.

□ 평창군 연도별 세입·세출 결산 비교

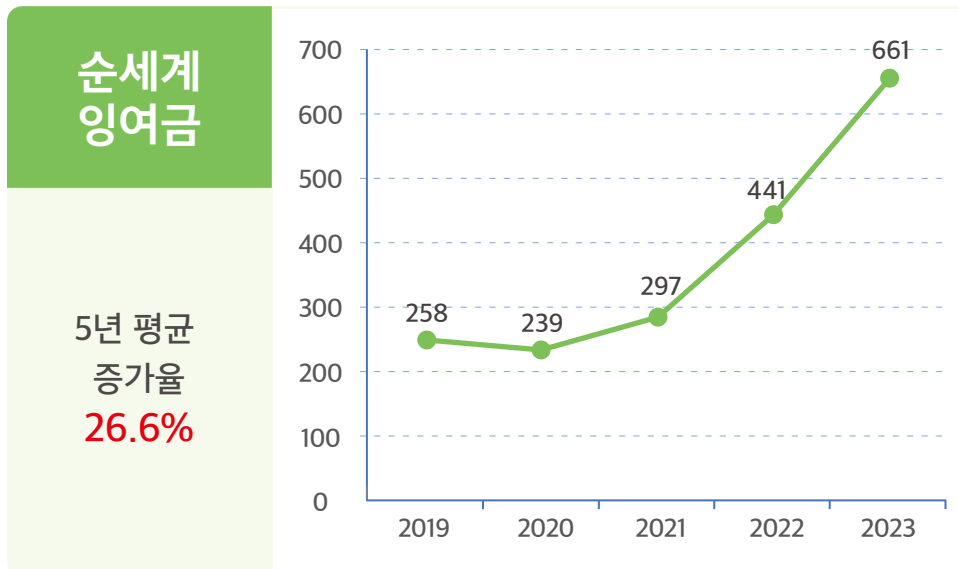
(단위 : 억원)



(단위 : 억원)



(단위 : 억원)



★ 순세계잉여금이란?

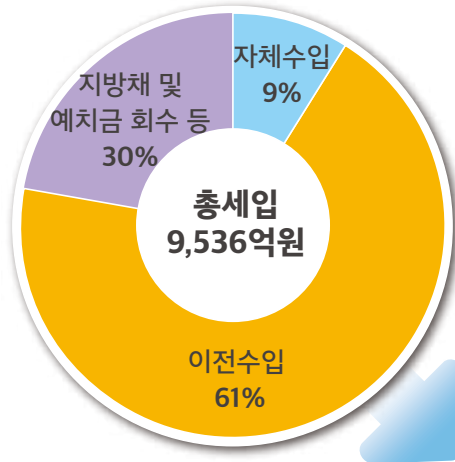
총 세입액에서 총 세출액을 뺀 금액에서 다음해에 넘긴 사업비(이월금)와 국가 및 강원도에서 받은 보조금 중 쓰고 남은 것을 뺀 나머지 금액으로 다음연도의 재원으로 활용하게 됩니다.

□ 세입·세출 분석

● 세입

2023회계연도 세입은 **9,536억원**으로 자체수입과 이전수입의 비율은 9%와 61%, 지방채 및 예치금 회수 등으로 인한 수입의 비율은 30%입니다.

· 세입결산 현황



● 자체수입 (군민으로부터 받은 돈) : 877억원(9%)

- 지방세 : 443억원(5%)
- 세외수입 : 434억원(4%)

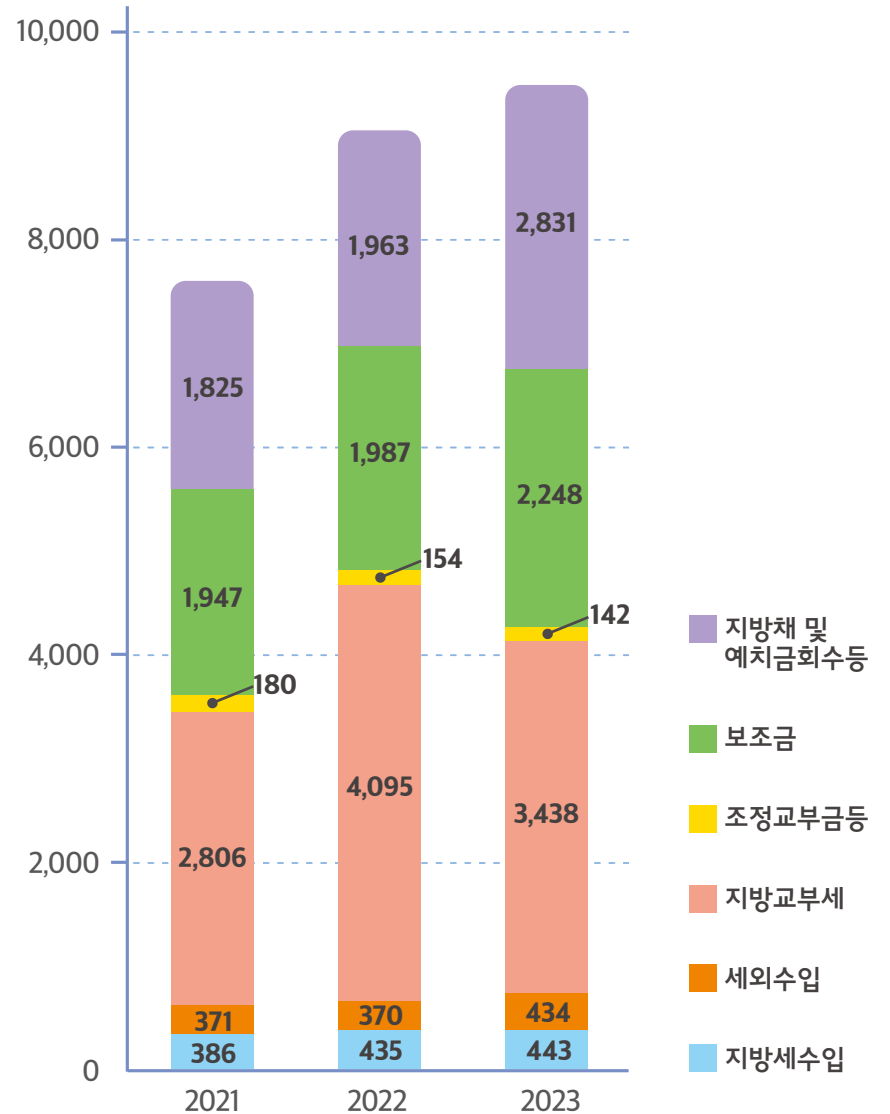
● 지방채 및 예치금 회수 등 : 2,831억원(30%)

● 이전수입 (중앙부처 및 강원도로 부터 지원받은 돈) : 5,828억원(61%)

- 지방교부세 : 3,438억원(36%)
- 조정교부금 등 : 142억원(1%)
- 보조금 : 2,248억원(24%)

· 최근 3년간 세입결산 현황

(단위 : 억원)

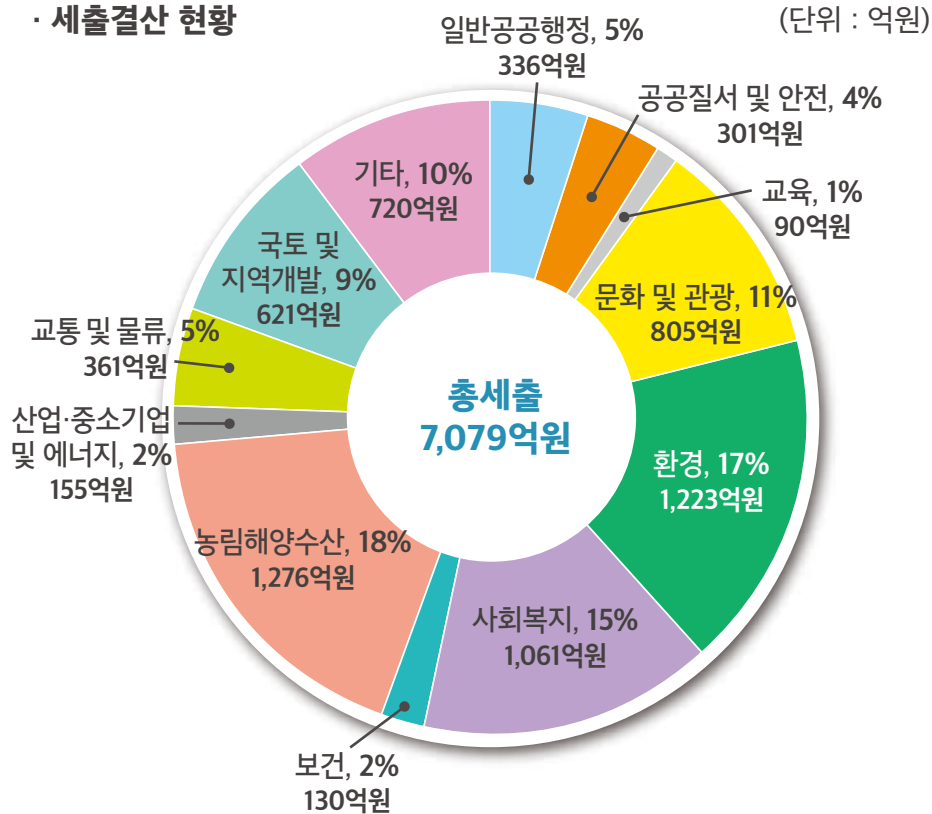


● 세출

2023회계연도 세출은 7,079억원으로 지출비율이 높은 분야는 농림해양수산 1,276억원(18%), 환경 1,223억원(17%), 사회복지 1,061억원(15%), 문화 및 관광 805억원(11%) 등 입니다.

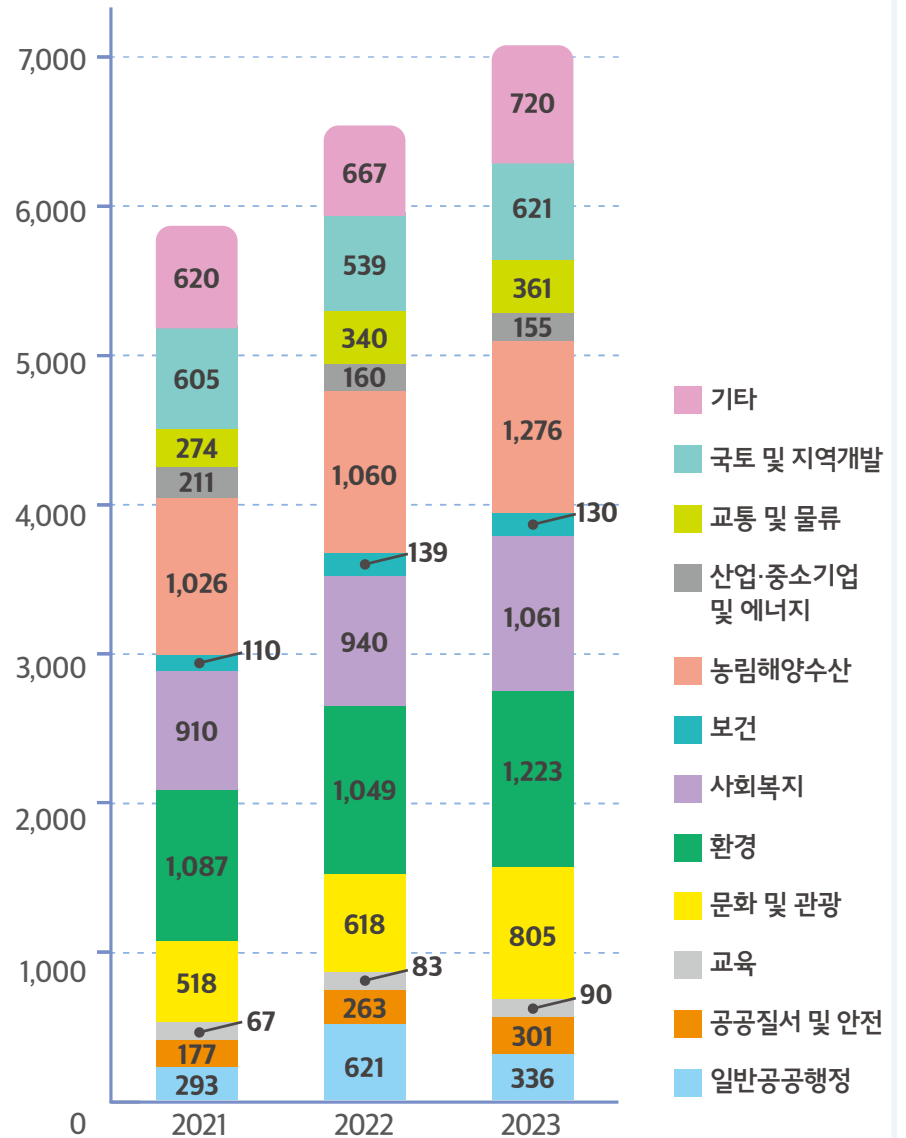
전년 대비 증가율이 높은 분야는 문화 및 관광, 농림해양수산 등입니다. 이는 평화테마파크조성 사업을 위한 부지 매입 등 및 기본형공익직불금 지출 증가에 따른 것입니다.

· 세출결산 현황



· 최근 3년간 세출결산 현황

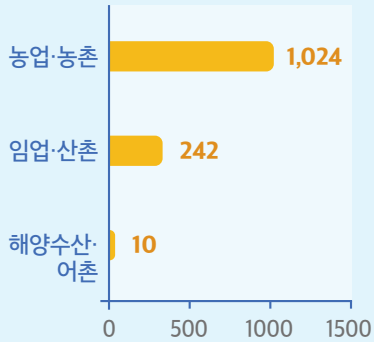
(단위 : 억원)



● 주요 세출분야로 보는 평창군의 2023년

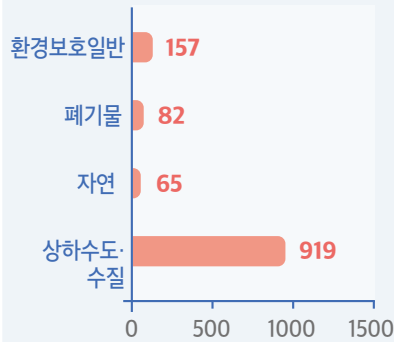
(단위 : 억원)

농림해양수산(18%)



- 기본형 공익직불지불사업 : 95억원
- 반값 농자재 지원 : 72억원
- 도·배수로 정비 : 56억원
- 유기질비료 지원 : 37억원
- 강원도 농업인 수당 : 36억원
- 농촌중심지활성화 : 28억원
- 정책숲가꾸기 : 27억원
- 저탄소에너지 공동이용시설 지원사업 : 25억원

환경(17%)



- 공공하수처리시설 운영 지원 : 50억원
- 폐기물종합처리시설 운영 : 32억원
- 하수처리장 유지보수 : 30억원
- 마을상수도 정비 : 17억원
- 전기자동차 구매 지원 : 16억원
- 스마트 관망관리 인프라 구축 : 13억원
- 청소 및 재활용 운영 : 13억원

사회복지(15%)



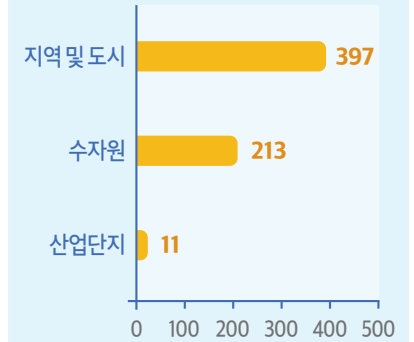
- 기초연금 지급 : 315억원
- 노인일자리 및 사회활동 지원 : 103억원
- 대관령 공공주택 건립 : 54억원
- 생계급여 지원 : 44억원
- 보육교직원 인건비 지원 : 27억원
- 육아기본수당 지원 : 22억원
- 노인생활시설 운영지원 : 20억원
- 평창 수학아카데미 조성 : 20억원

문화 및 관광(11%)



- 평화 테마파크 조성 : 108억원
- 축제장 기반시설 조성 및 정비 : 107억
- 체육시설 설치 및 정비 : 57억원
- 평창에코랜드 조성 : 35억원
- 달빛흐뭇 낭만ROAD 조성 : 26억원
- 대화축구장 조성사업 : 25억원
- 올림픽 유산계승 지원 : 22억원
- 느므즈므샬렘길 조성 : 21억원
- 진부도서관 리모델링 사업 : 19억원

국토 및 지역개발(9%)



- 장기미집행 도시계획도로개설 : 151억원
- 흥정천(용평지구) 하천재해예방사업 : 52억원
- 소하천정비 : 51억원
- 하천, 소하천정비사업 : 50억원
- 시가지 도로유지관리 : 40억원
- 도시계획도로개설 : 36억원
- 지구단위계획개발 : 24억원
- 하천 정비사업 : 23억원

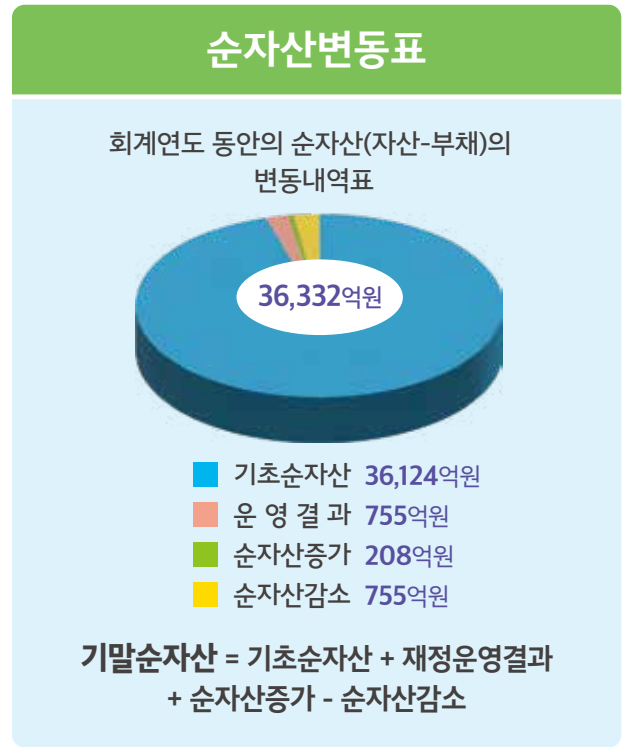
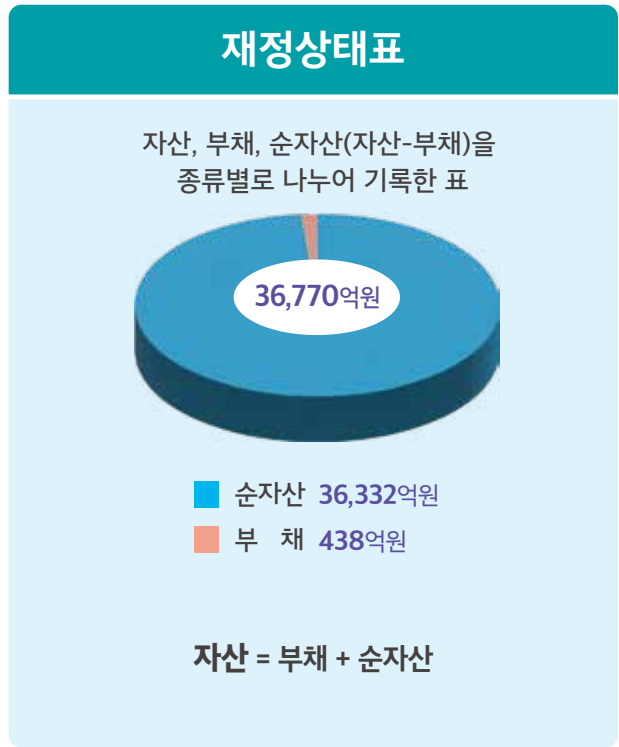
3. 재무결산 알아보기

Q. 재무결산이란 무엇인가요?



A. 회계연도의 지방자치단체 재정운영의 결과인 예산거래(세입·세출 예산집행) 및 예산외거래(결산보정거래, 기타예산외거래)를 최종적으로 확정하는 절차입니다.
지방자치단체 회계처리 및 보고와 관련하여 통일성과 객관성을 부여함으로써 재정투명성과 공공책임성을 제고하고, 지방자치단체와 직간접 이해관계를 지니는 외부이용자 및 지방자치단체장, 내부관리자 등 정보이용자가 지방자치단체의 재정상태와 운영결과를 파악할 수 있습니다.

□ 재무제표 요약



□ 재무제표 분석

● 자산과 부채

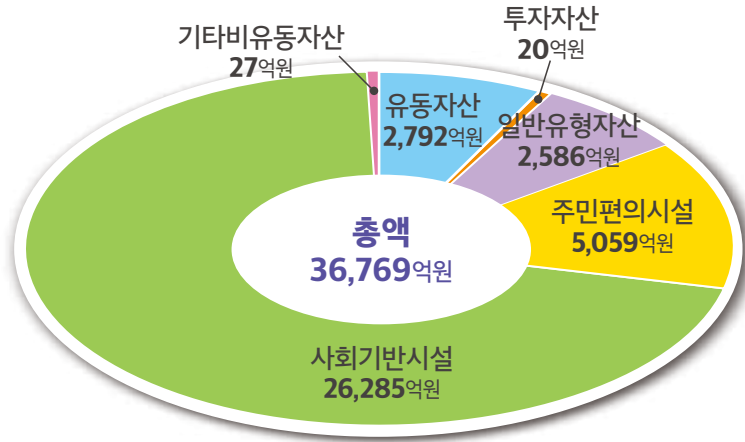
자산	유동자산	1년 이내 현금으로 바꿔 쓸 수 있는 자산 (현금 및 현금성 자산, 단기금융상품, 미수세금, 미수세외수입금 등)
	투자자산	여유있는 돈을 1년 이상 계약기간으로 은행에 저축하거나 개인에게 빌려준 자산 (장기금융상품, 장기대여금, 장기투자증권 등)
	일반유형자산	공무원이 행정서비스를 제공하기 위해 사용하는 시설 (토지, 입목, 건물, 구축물, 기계장치 등)
	주민편의시설	주민들이 함께 이용하는 시설 (도서관, 주차장, 공원, 박물관, 미술관, 사회복지시설 등)
	사회기반시설	생활하는데 없어서는 안 될 시설들 (도로, 도시철도, 상수도시설, 수질정화시설 등)
	기타비유동자산	위 자산에 포함되지 않은 자산 (보증금, 무형자산 등)

부채	유동부채	1년 이내 갚아야 할 부채 (단기차입금, 유동성장기차입금, 유동성지방채증권 등)
	장기차입부채	1년 이후 갚아야 할 부채 (장기차입금, 지방채증권 등)
	기타비유동부채	유동부채, 장기차입부채 외 빚 (퇴직급여충당부채, 기타비유동부채 등)

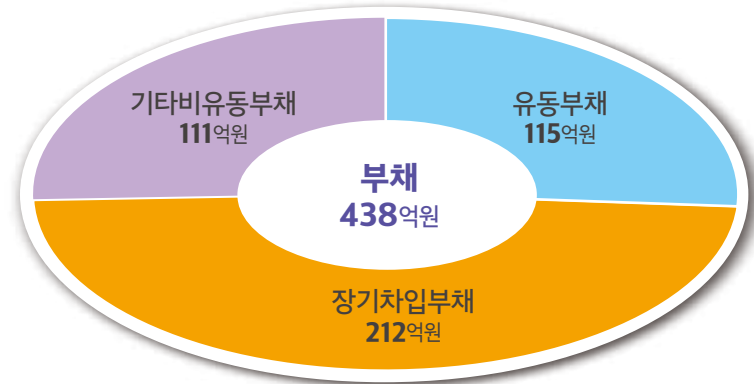
● 재정상태

순자산(총자산-총부채)은 3,633억원으로 전년대비 21억원(0.58%) 증가하였습니다.

· 평창군 자산

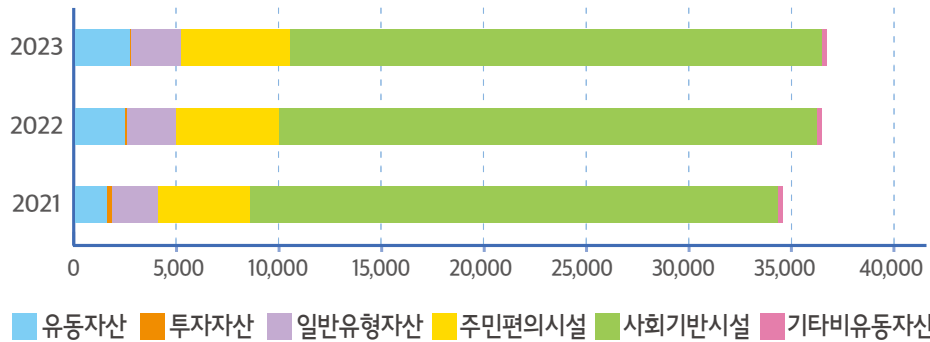


· 평창군 부채



· 최근 3년간 자산 추이

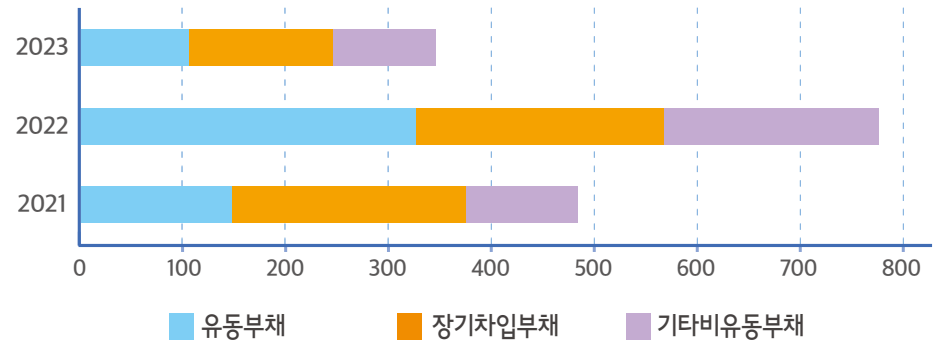
(단위 : 억원)



전년대비 유동자산은 34억원(1.24%) 증가, 비유동자산은 46억원(0.14%) 증가하였으며, 주요 증가 요인은 일반유형자산(토지·건물·건설중인 자산 등)의 증가에 따른 것입니다.

· 최근 3년간 부채 추이

(단위 : 억원)

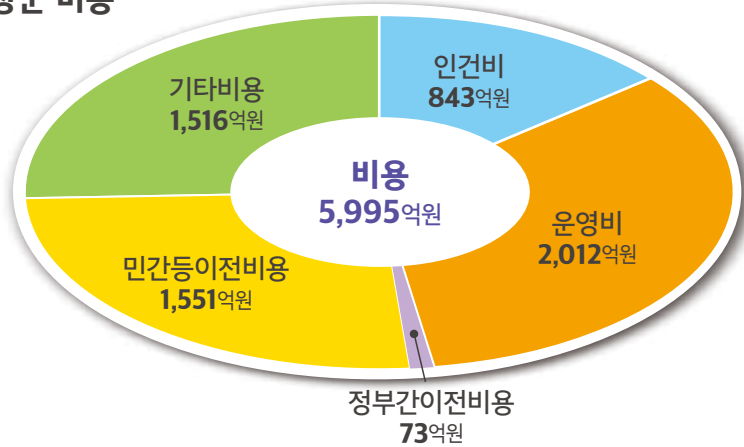


총부채는 438억원으로 전년대비 128억원(22.56%) 감소하였습니다. 전년대비 유동부채는 107억원(48.13%) 감소, 장기차입부채는 15억원(6.61%) 감소, 비유동부채는 6억원(5.17%) 감소하였으며, 주요 감소 요인은 일반미지급금의 감소(100억원)에 따른 것입니다.

● 재정운영

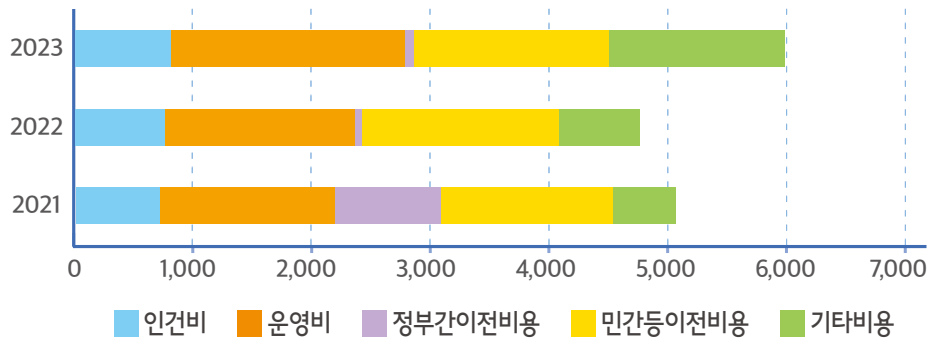
재정운영결과(총비용-총수익)는 △756억원으로 전년대비 1,317억원(64%) 감소하였습니다.

· 평창군 비용



· 최근 3년간 비용 추이

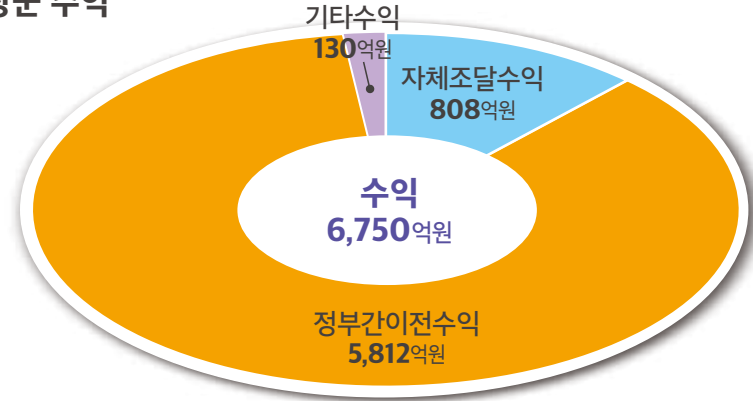
(단위 : 억원)



총비용은 5,995억원으로 전년대비 1,283억원(27.24%) 증가하였으며 주요 증감 요인은

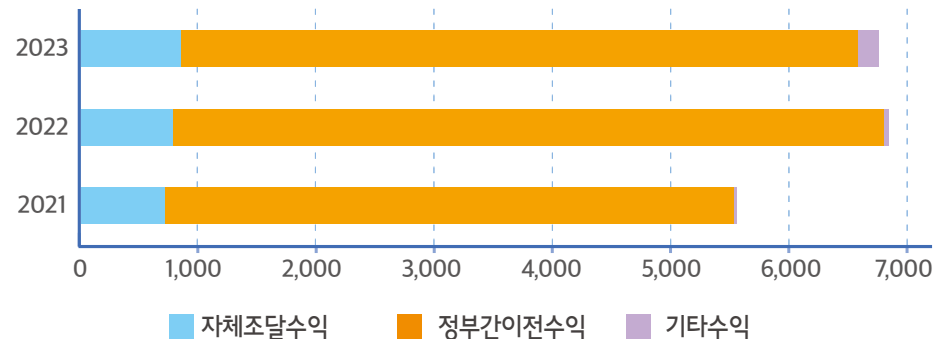
- 인건비(급여, 복리후생비, 퇴직급여 등) : 전년대비 25억원(3.11%) 증가
- 운영비(업무추진비, 교육훈련비, 제세공과금, 소모품비, 행사비 등) : 전년대비 459억원(29.59%) 증가
- 정부간이전비용(시도비보조금, 조정교부금, 재정보전금, 교육비특별회계 전출금 등) : 전년대비 9억원(10.76%) 감소
- 민간등이전비용(민간보조금, 민간장학금, 출연금, 전출금 등) : 전년대비 61억원(3.80%) 감소
- 기타비용(자산처분손실, 감가상각비, 대손상각비 등) : 전년대비 868억원(134.25%) 증가에 따른 것입니다.

· 평창군 수익



· 최근 3년간 수익 추이

(단위 : 억원)



총수익은 6,750억원으로 전년대비 33억원(0.49%) 감소하였으며 주요 증감 요인은

- 자체조달수익(지방세수익, 경상세외수익, 임시세외수익 등) : 전년대비 81억원(11.22%) 증가
- 정부간이전수익(지방교부세수익, 조정교부금·재정보전금수익, 보조금수익 등) : 전년대비 231억원(3.82%) 감소
- 기타수익(전입금수익, 기부금수입 등) : 전년대비 116억원(27.24%) 증가에 따른 것입니다.

4. 기금결산 알아보기

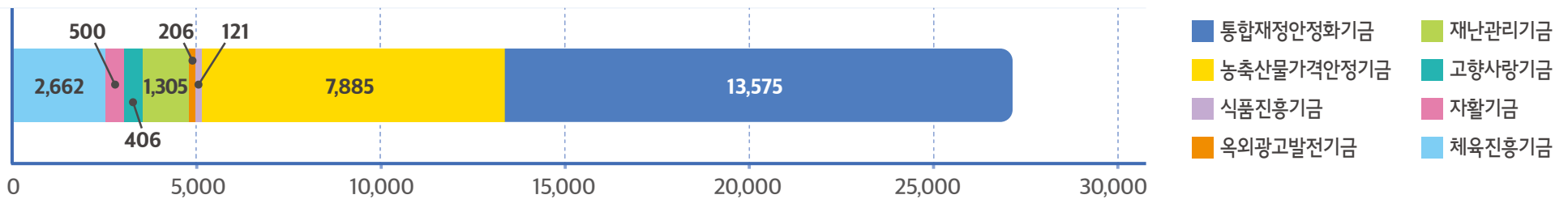
Q. 기금이란 무엇인가요?



A. 기금이란 예산을 좀 더 탄력적으로 사용하기 위해 예산과는 별도로 조성한 재원으로 평창군은 조례에 따라 8개 기금을 운용하고 있으며, 2023회계연도 말 기준 26,660백만원을 조성하여 운용 중입니다.

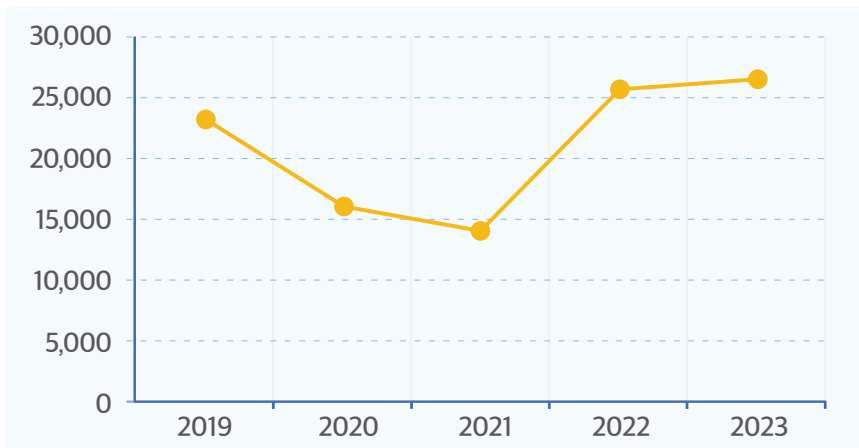
□ 평창군 기금 조성액 (당해연도 말 기준)

(단위 : 백만원)



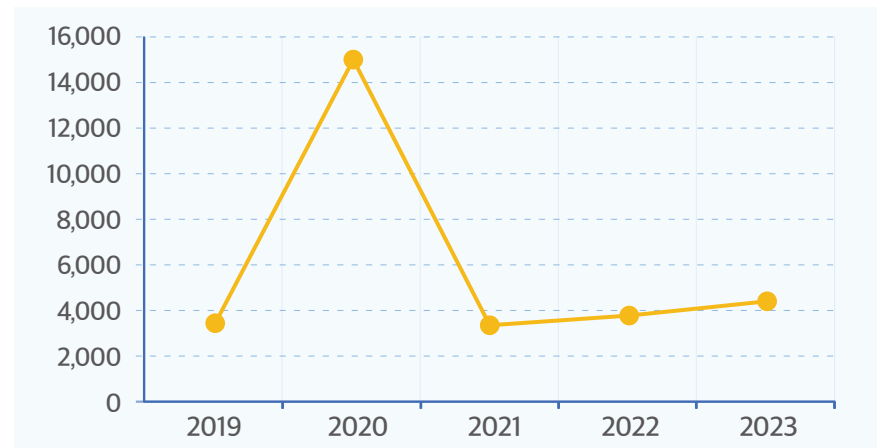
□ 연도별 기금조성액

(단위 : 백만원)



□ 연도별 기금사용액

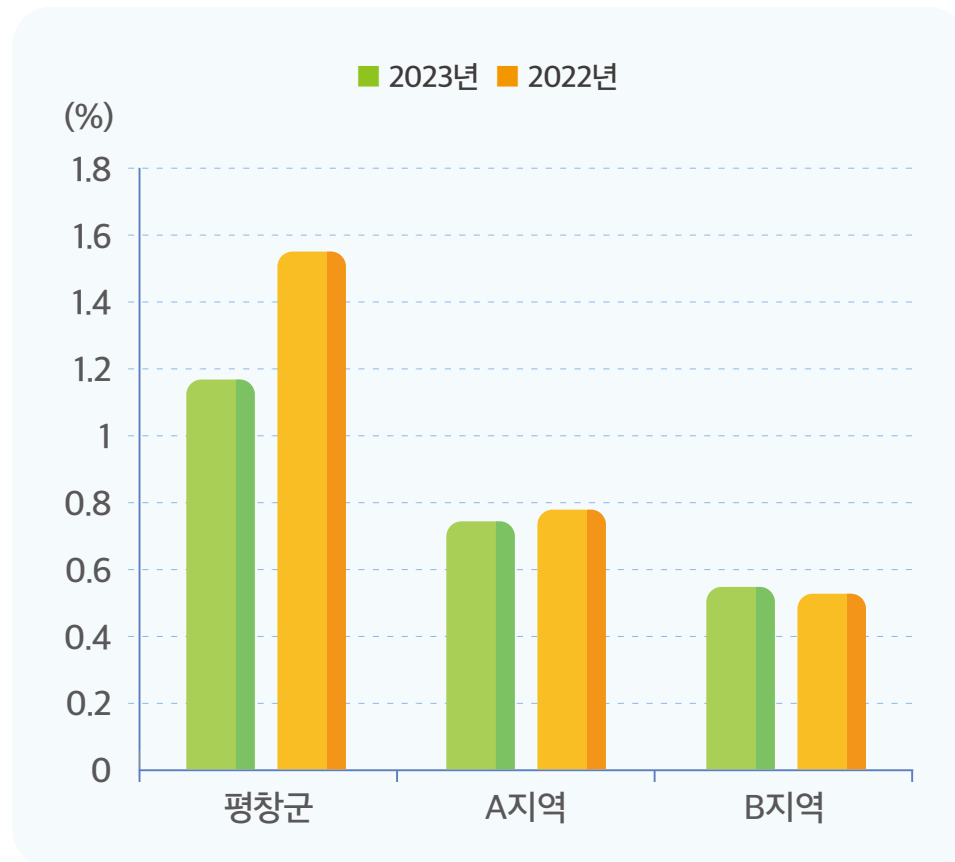
(단위 : 백만원)



5. 유사 지자체와 비교해보기

□ 총자산 대비 총부채 비율

총부채 / 총자산 * 100

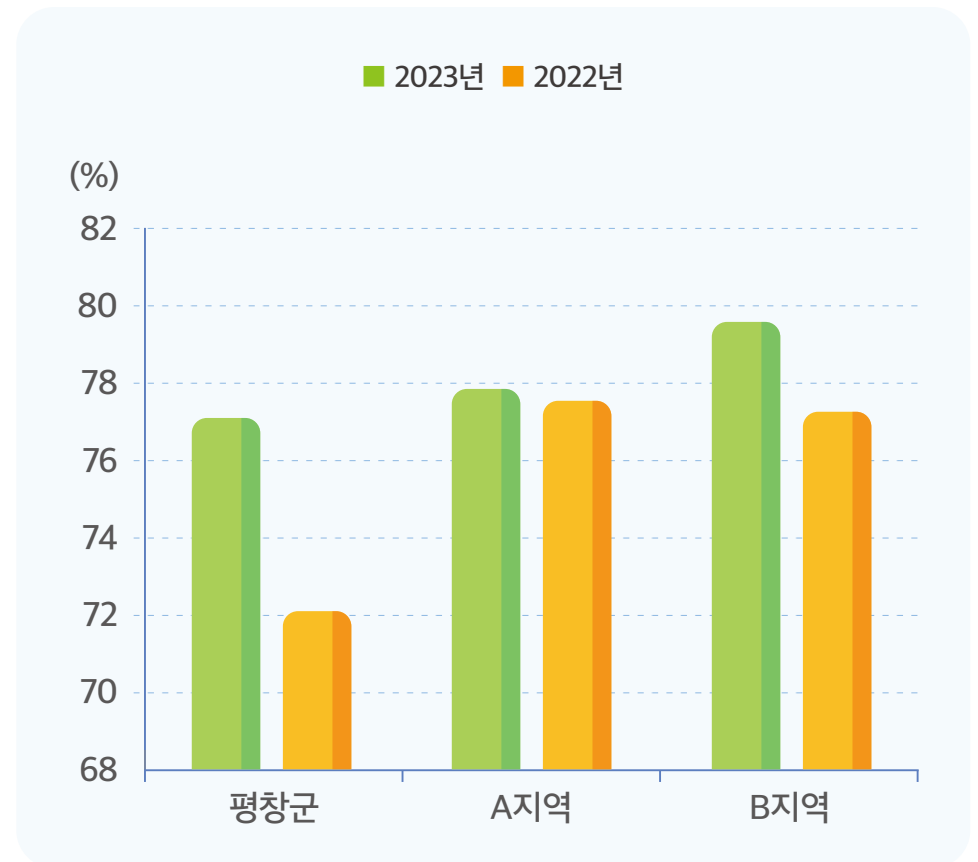


재정안정성을 나타내는 지표인 총자산 대비 총부채 비율은 평창군이 1.17%로 인근지역들에 비해 높은 편입니다.

□ 예산 대비 세출 비율

세출액 / 예산현액 * 100

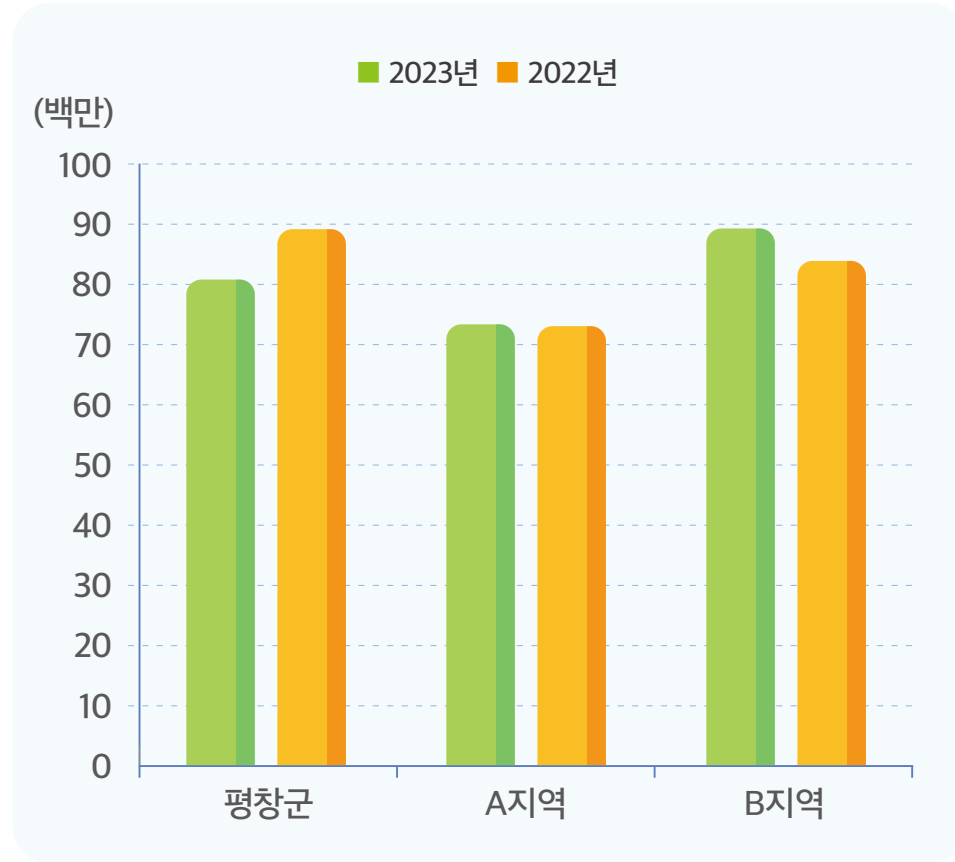
※ 세출액·예산현액 : 일반 + 기타특별회계



예산대비 세출 비율은 사용하기로 계획한 예산현액에서 집행한 세출액 비율을 나타낸 것으로 예산추계의 정확성, 사업계획 및 집행의 적정성 등을 나타내며, 평창군(77.01%)은 인근지역들에 비해 낮은 편입니다.

□ 주민 1인당 총자산

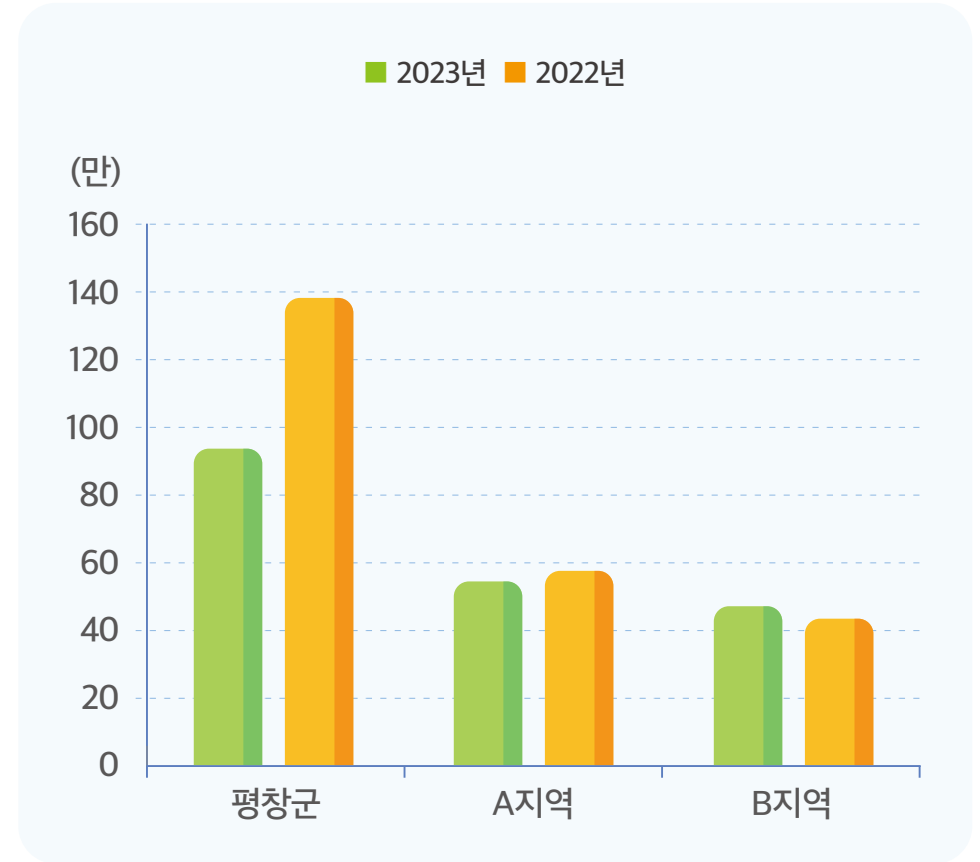
총자산 / 회계연도 말 인구수



자치단체의 주민 1인당 공공서비스 공급 정도를 나타내며, 평창군은 80,606,751원으로 인근지역들의 평균 수준으로 나타났습니다.

□ 주민 1인당 총부채

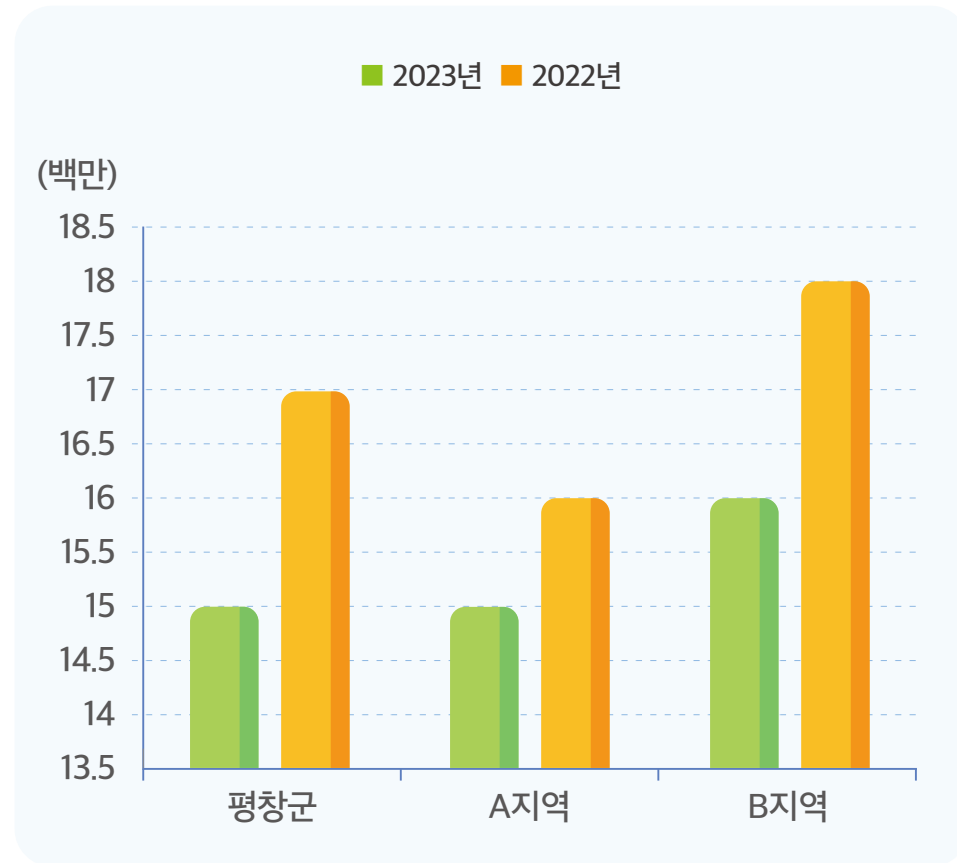
총부채 / 회계연도 말 인구수



재정 안정성을 나타내는 지표로 평창군은 941,106원으로 인근지역들보다 부채가 높은 수준으로 나타났습니다.

□ 주민 1인당 총수익

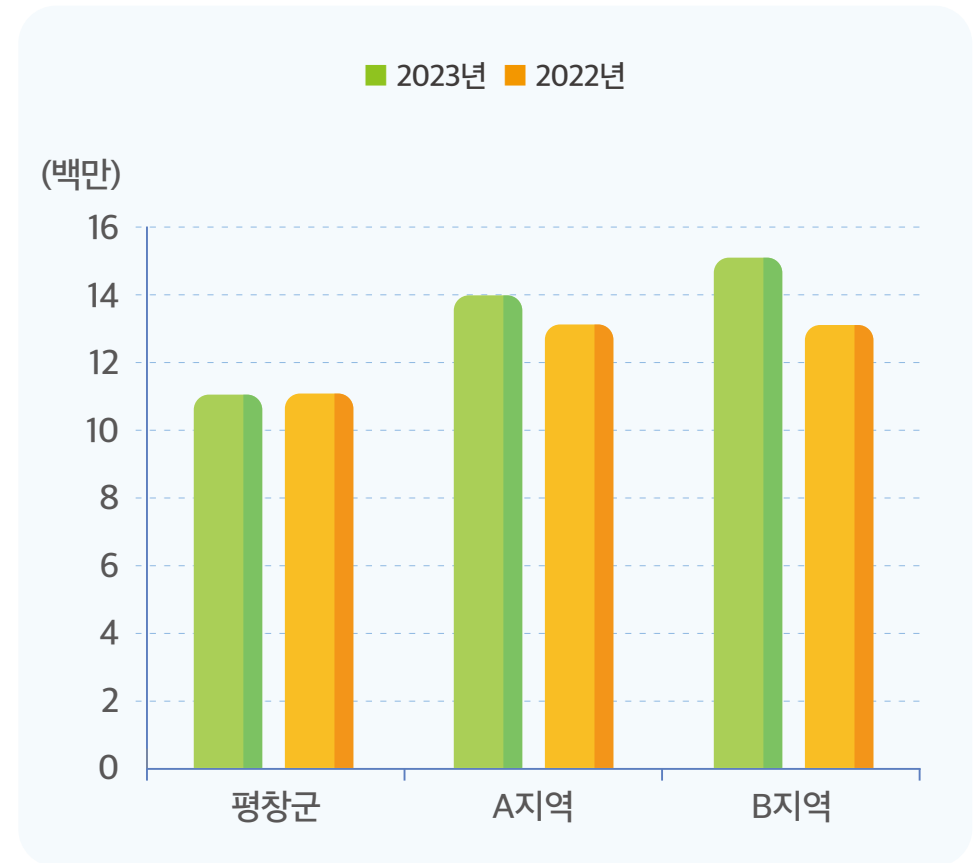
총수익 / 회계연도 말 인구수



주민 1인당 총수익은 높을수록 자치단체의 재정력이 양호한 것으로 평균군은 14,733,609원으로 인근지역들 중 A지역과는 비슷하고 B지역보다는 낮게 나타났습니다.

□ 주민 1인당 총비용

총비용 / 회계연도 말 인구수



주민 1인당 총비용은 한 해 동안 주민 1명을 위해 사용한 비용으로 평균군은 11,423,593원으로 인근지역들보다 낮은 편입니다.



행정지원국 회계과 25374 강원도 평창군 평창읍 군청길 77 | Tel. 033-330-2175, 2287